

Attieksme pret ierosinājumu noteikt diferencētu maksu Rīgas sabiedriskajā transportā

Rīgā deklarēto iedzīvotāju aptauja

2013.gada septembris

Saturs

Aptaujas tehniskā informācija	3
Statistiskās kļūdas novērtēšanas tabula.....	4
Galvenie rezultāti	5
Rezultātu tabulas	9
Kopējais atbilžu sadalījums.....	10
Sociāldemogrāfisko grupu atbilžu sadalījums.....	12
1. Ņemot to vērā, šobrīd ir izskanējis ierosinājums no 2014.gada 1.janvāra Rīgā deklarētajiem iedzīvotājiem piemērot 50% atlaidi biļetēm pilsētas sabiedriskajā transportā, pārējiem liekot maksāt pašizmaksas cenu. Respektīvi, Rīgā deklarētie par vienu biļeti maksātu 60 eirocentus (jeb 42 santīmus, kas ir mazāk par esošo tarifu 0,50 Ls), bet Rīgā nedeklarētie – 1 eiro un 20 eirocentus jeb 84 santīmus. Tiesa, šis ierosinājums ir izsaucis neviennozīmīgu reakciju. Vai Jūs jau bijāt dzirdējis/ dzirdējusi par šo ierosinājumu?	12
2. Kā Jūs vērtējat ierosinājumu Rīgā deklarētajiem iedzīvotājiem piemērot 50% atlaidi biļetēm pilsētas sabiedriskajā transportā, pārējiem liekot maksāt pilnu cenu? Vai Jūs to pilnīgi atbalstāt, drīzāk atbalstāt, drīzāk neatbalstāt vai pilnīgi neatbalstāt?	13
3. Vai Jūs pats plānojat izņemt Rīdzinieka karti (līdzīgu personalizētajam e-talonam), kas dotu tiesības braukāt Rīgas sabiedriskajā transportā ar 50% atlaidi biļetēm?	15
4. Vērtējot situāciju pēdējā gada laikā, vidēji cik bieži Jūs izmantojat Rīgas sabiedrisko transportu?.....	17
Aptaujā izmantotā anketa	18

Aptaujas tehniskā informācija

PĒTĪJUMA VEICĒJS	Pētījumu centrs SKDS
MĒRĶA GRUPA	Rīgas pilsētā deklarētie iedzīvotāji, kuri vecāki par 18 gadiem
PLĀNOTĀS IZLASES APJOMS	500 respondenti
SASNIEGTĀS IZLASES APJOMS	500 respondenti
IZLASES METODE	Nejaušā izlase
APTAUJAS METODE	CATI (telefonintervijas)
TELEFONINTERVIJU VEIKŠANAS VIETA	Rīgā, Baznīcas ielā 32, SKDS biroja telpas
ĢEOGRĀFISKAIS PĀRKLĀJUMS	Rīgas pilsēta
APTAUJAS LAIKS	28.09.2013. – 30.09.2013.

SASNIEGTĀS IZLASES SALĪDZINĀJUMS AR IEDZĪVOTĀJU STATISTIKU

	Respondentu skaits izlasē (%) pirms svēršanas	Respondentu skaits izlasē (%) pēc svēršanas	LR IeM PMLP Iedz. reģ. dati uz 21.01.13.
KOPĀ	100.0	100.0	100.0

DZIMUMS

Vīrieši	44.4	43.4	43.4
Sievietes	55.6	56.6	56.6

TAUTĪBA

Latvieši	41.2	41.4	41.4
Citi	58.8	58.6	58.6

VECUMS

18 - 24 g.v.	8.0	9.5	9.5
25 - 34 g.v.	19.0	19.1	19.1
35 - 44 g.v.	17.0	16.8	16.8
45 - 54 g.v.	17.4	16.9	16.9
55 - 64 g.v.	15.4	15.4	15.4
65 un vecāki	23.2	22.2	22.2

DEKLARĒTĀ DZĪVESVIETA

Centra rajons	3.6	3.3	3.3
Vidzemes priekšpilsēta	24.2	24.6	24.6
Kurzemes rajons	19.0	18.7	18.7
Zemgales priekšpilsēta	14.4	14.7	14.7
Latgales priekšpilsēta	27.4	27.3	27.3

Dati tika pakļauti svēršanas procedūrai. Atskaitē izmantoti svērti procenti un nesvērts skaits.

Projekta vadītājs	Ieva Strode
Materiālu sagatavoja	Inese Ilmere, Anna Ozoliņa, Anna Heringa
Aptauju vadīja	Santa Daume, Sabīne Leite
Datu masīvu veidoja	Saiva Brežinska

Statistikās kļūdas novērtēšanas tabula

Pētījuma rezultātos vienmēr pastāv zināma *statistikās kļūdas* varbūtība. Analizējot un interpretējot pētījumā iegūtos rezultātus, to vajadzētu ņemt vērā. Tās atšķirības, kuras iekļaujas statistikās kļūdas robežās jeb ir mazākas par to, var uzskatīt par *nenozīmīgām*.

Statistikā kļūda tiek aprēķināta pēc sekojošās formulas :

$$SK = q \times \sqrt{\pi \times (100 - \pi) / n}$$

kur :

SK - statistiskā kļūda

q - koeficients, kas pie 95% varbūtības ir vienāds ar 1.96

π - pētījumā iegūtais respondentu atbilžu procentuālais sadalījums

n - respondentu skaits

Lai ērtāk un ātrāk noteiktu statistisko mērījuma kļūdu, ir lietderīgi izmantot statistikās kļūdas novērtēšanas tabulu.

PĒTĪJUMA REZULTĀTU STATISTISKĀS KĻŪDAS NOVĒRTĒŠANAS TABULA (ar 95 % varbūtību)

Procentuālais atbilžu sadalījums (%)	Respondentu skaits [N] =															
	50	75	100	200	300	400	500	600	700	800	900	1000	1100	1200	1500	2000
1 vai 99	2.8	2.2	1.9	1.4	1.1	1.0	0.9	0.8	0.7	0.7	0.6	0.6	0.6	0.5	0.5	0.4
2 vai 98	3.9	3.2	2.7	1.9	1.6	1.4	1.2	1.1	1.0	1.0	0.9	0.9	0.8	0.8	0.7	0.6
4 vai 96	5.4	4.5	3.8	2.7	2.2	1.9	1.7	1.6	1.5	1.4	1.3	1.2	1.2	1.1	1.0	0.9
6 vai 94	6.6	5.4	4.7	3.3	2.7	2.3	2.0	1.9	1.8	1.7	1.6	1.5	1.4	1.3	1.2	1.0
8 vai 92	7.5	6.1	5.3	3.8	3.1	2.7	2.4	2.2	2.0	1.9	1.8	1.7	1.6	1.5	1.4	1.2
10 vai 90	8.3	6.8	5.9	4.2	3.4	2.9	2.6	2.4	2.2	2.0	2.0	1.9	1.8	1.7	1.5	1.3
12 vai 88	9.0	7.4	6.4	4.5	3.7	3.2	2.9	2.6	2.4	2.3	2.1	2.0	1.9	1.8	1.6	1.4
15 vai 85	9.9	8.0	7.0	5.0	4.0	3.5	3.1	2.9	2.6	2.5	2.3	2.2	2.1	2.0	1.8	1.6
18 vai 82	10.7	8.7	7.5	5.3	4.4	3.8	3.4	3.0	2.9	2.7	2.5	2.4	2.3	2.2	1.9	1.7
20 vai 80	11.1	9.1	7.8	5.5	4.5	3.9	3.5	3.2	3.0	2.8	2.6	2.5	2.4	2.3	2.0	1.8
22 vai 78	11.5	9.4	8.1	5.7	4.7	4.1	3.6	3.3	3.1	2.9	2.7	2.6	2.5	2.4	2.1	1.8
25 vai 75	12.0	9.8	8.5	6.0	4.9	4.2	3.8	3.5	3.2	3.0	2.8	2.7	2.6	2.5	2.2	1.9
28 vai 72	12.5	10.2	8.8	6.2	5.1	4.4	3.9	3.6	3.3	3.1	2.9	2.8	2.7	2.5	2.3	2.0
30 vai 70	12.7	10.4	9.0	6.4	5.2	4.5	4.0	3.7	3.4	3.2	3.0	2.8	2.7	2.6	2.3	2.0
32 vai 68	12.9	10.6	9.1	6.5	5.3	4.6	4.1	3.7	3.5	3.2	3.1	2.9	2.8	2.6	2.4	2.1
35 vai 65	13.2	10.8	9.4	6.6	5.4	4.7	4.2	3.8	3.5	3.3	3.1	3.0	2.8	2.7	2.4	2.1
40 vai 60	13.6	11.1	9.6	6.8	5.5	4.8	4.3	3.9	3.6	3.4	3.2	3.0	2.9	2.8	2.5	2.2
45 vai 55	13.8	11.3	9.8	6.9	5.6	4.9	4.4	4.0	3.7	3.5	3.3	3.1	2.9	2.8	2.5	2.2
50 vai 50	13.9	11.3	9.8	6.9	5.7	4.9	4.4	4.0	3.7	3.5	3.3	3.1	3.0	2.8	2.5	2.2

Lai noteiktu statistisko mērījuma kļūdu, ir jāzina nesvērts respondentu skaits attiecīgajā grupā un rezultāts procentos. Izmantojot šos lielumus, tabulas attiecīgajā iedaļā var atrast statistikās mērījuma kļūdas robežas + / - procentos ar **95% varbūtību**.

Piemēram, ja pētījuma rezultātā no visiem aptaujātajiem Rīgā deklarētajiem iedzīvotājiem (respondentu skaits n=500) 89.9% norādīja, ka bija dzirdējuši par ierosinājumu noteikt diferencētu maksu Rīgas sabiedriskajā transportā, tad ar 95% varbūtību mēs varam teikt, ka statistiskā mērījuma kļūda šeit ir + / - 2.6% robežās. No tā izriet, ka par minēto pasākumu bija dzirdējuši no 87.3% līdz 92.5% Rīgā deklarēto iedzīvotāju.

Galvenie rezultāti

2013.gada septembra nogalē tika veikta Rīgā deklarēto iedzīvotāju aptauja ar mērķi noskaidrot viņu uzskatus par izskanējušo ierosinājumu no 2014.gada 1.janvāra Rīgā deklarētajiem iedzīvotājiem piemērot 50% atlaidi biļetēm pilsētas sabiedriskajā transportā, tādā veidā viena biļete šai grupai maksātu 60 centus jeb 42 santīmus, bet pārējiem būtu jāmaksā pašizmaksas cena – 1 eiro un 20 centi jeb 84 santīmi.

Kā liecina aptaujas rezultāti, absolūtais vairākums Rīgā deklarēto iedzīvotāju **bija dzirdējuši** par minēto ierosinājumu (90%).

Lūgti paust savu **attieksmi** – vai viņi šādu ierosinājumu atbalsta vai neatbalsta – 47% respondentu atzīmēja, ka to kopumā atbalsta („*pilnīgi atbalstu*” un „*drīzāk atbalstu*”), tai skaitā 26% pilnīgi atbalsta. Kritiska attieksme pausta nedaudz retāk (41%) (atbildes „*pilnīgi neatbalstu*” un „*drīzāk neatbalstu*”), t.sk. 22% to pilnīgi neatbalsta.

Dati par dažādu sociāldemogrāfisko grupu atbildēm liecina, ka biežāk nekā caurmērā ierosinājumu Rīgā deklarētajiem iedzīvotājiem piemērot 50% atlaidi, bet pārējiem – pilnu pašizmaksas cenu par biļetēm pilsētas sabiedriskajā transportā atbalstīja aptaujātie vecumā no 18 līdz 34 gadiem un no 45 līdz 61 gadam, respondenti, kuri ģimenē galvenokārt sarunājas krievu valodā, Centra rajonā un Latgales priekšpilsētā dzīvojošie, kā arī tie, kuri ar pilsētas sabiedrisko transportu pārvietojas katru vai gandrīz katru dienu.

Noraidošu attieksmi pret šādu ierosinājumu biežāk nekā caurmērā pauda iedzīvotāji vecumā no 35 līdz 44 gadiem un tie, kuriem ir 62 gadi un vairāk, aptaujātie, kuri ģimenē sarunājas latviešu valodā, Vidzemes priekšpilsētā dzīvojošie, kā arī tie, kuri sabiedrisko transportu izmanto salīdzinoši retāk („*1-2 reizes nedēļā*”, „*pāris reizes mēnesī*” un „*retāk*”) vai pēdējā gada laikā nav izmantojuši vispār.

Respondentiem tika lūgts arī norādīt, vai viņi paši **plāno izņemt Rīdzinieka karti**, kas dotu tiesības braukt pilsētas sabiedriskajā transportā ar 50% atlaidi.

Gandrīz 2/3 pētījuma dalībnieku (65%) norādīja, ka Rīdzinieka karti izņems, tai skaitā 54% atzīmēja atbildi „*noteikti izņemšu*” un 11% - „*lielāka ir iespēja, ka izņemšu*”.

Kopumā 14% norādīja, ka Rīdzinieka karti neplāno izņemt („*noteikti neizņemšu*” un „*lielāka ir iespēja, ka neizņemšu*”).

Biežāk nekā caurmērā to, ka karti noteikti izņems, atzīmēja sievietes, respondenti vecumā no 18 līdz 44 un no 55 līdz 61 gadam, Centra rajonā dzīvojošie un tie, kuri pilsētas sabiedrisko transportu izmanto katru vai gandrīz katru dienu.

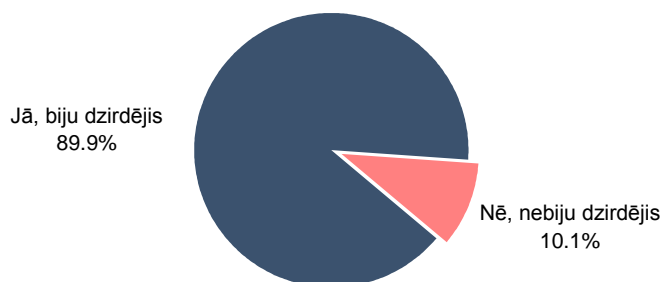
Savukārt to, ka Rīdzinieka karti, visticamāk, neizņems („*noteikti neizņemšu*” un „*lielāka ir iespēja, ka neizņemšu*”), biežāk nekā caurmērā minēja vīrieši, aptaujātie vecumā no 25 līdz 44 gadiem, Ziemeļu rajonā dzīvojošie, kā arī tie, kuri pilsētas sabiedrisko transportu lieto retāk nekā pāris reizes mēnesī vai nelieto nemaz.

Pētījums: Attieksme pret ierosinājumu noteikt diferencētu maksu Rīgas sabiedriskajā transportā

Informētība par ierosinājumu noteikt diferencētu maksu Rīgas sabiedriskajā transportā

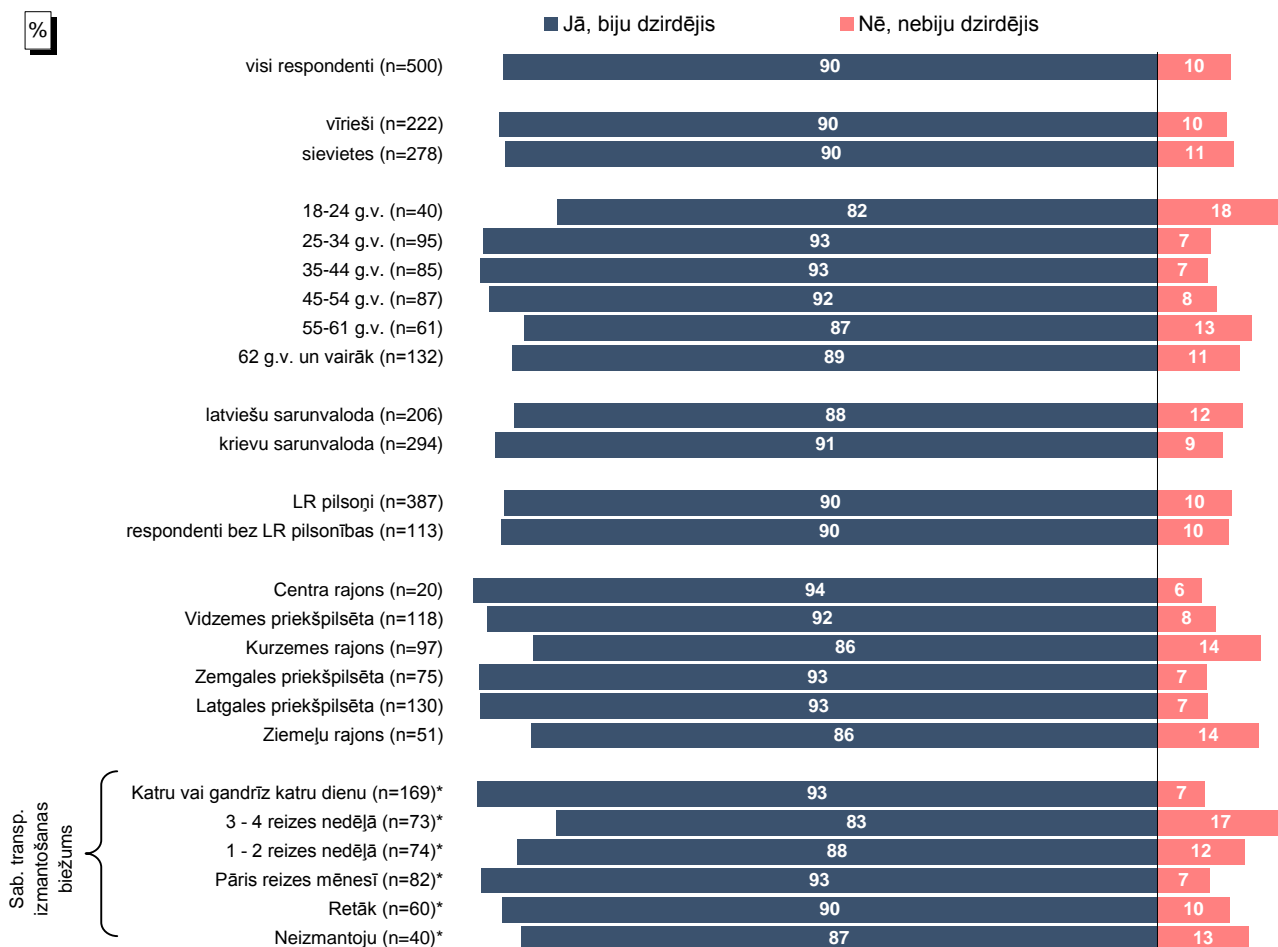
"Pašvaldību ienākumi galvenokārt veidojas no ledzīvotāju ienākumu nodokļa, kas nonāk tās pašvaldības rīcībā, kurā cilvēks ir deklarēts, nevis tai pašvaldībai, kurā viņš faktiski dzīvo vai strādā. Tāpēc šobrīd Rīgas pašvaldība katru gadu citām pašvaldībām pārskaita vairāk nekā 200 miljonus latu. Ņemot vērā, ka sabiedriskais transports Rīgā tiek dotēts no tajā deklarēto rīdzinieku samaksājamiem nodokļiem, sanāk, ka rīdzinieki par savu naudu apmaksā arī nerīdzinieku braucienus sabiedriskajā transportā.

Ņemot to vērā, šobrīd ir izskanējis ierosinājums no 2014.gada 1.janvāra Rīgā deklarētajiem iedzīvotājiem piemērot 50% atlaidi biļetēm pilsētas sabiedriskajā transportā, pārējiem liekot maksāt pašizmaksas cenu. Respektīvi, Rīgā deklarētie par vienu biļeti maksātu 60 eirocentus (jeb 42 santīmus, kas ir mazāk par esošo tarifu 0,50 Ls), bet Rīgā nedeklarētie – 1 eiro un 20 eirocentus jeb 84 santīmus. Tiesa, šis ierosinājums ir izsaucis neviennozīmīgu reakciju. Vai Jūs jau bijāt dzirdējis/ dzirdējusi par šo ierosinājumu?"



Bāze: visi respondenti, n=500

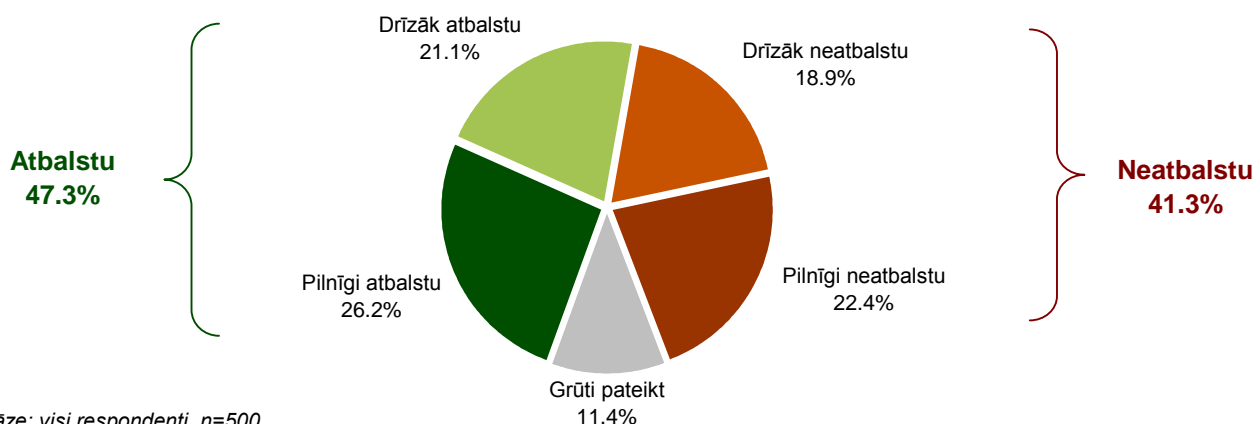
Sociāldemogrāfisko grupu atbilžu salīdzinājums



*Atbildes uz jautājumu "Vērtējot situāciju pēdējā gada laikā, vidēji cik bieži Jūs izmantojat Rīgas sabiedrisko transportu?"

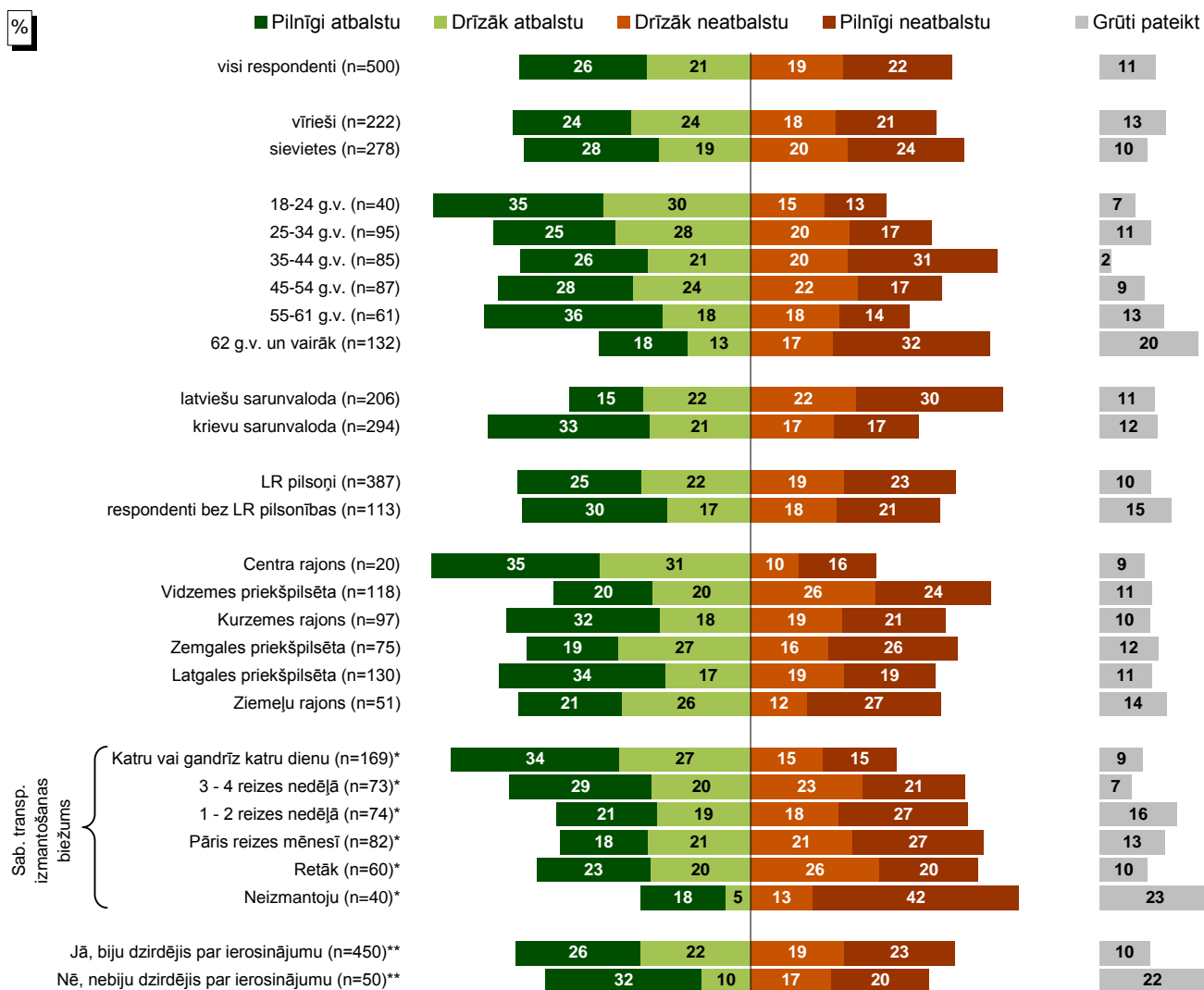
Attieksme pret ierosinājumu noteikt diferencētu maksu Rīgas sabiedriskajā transportā

"Kā Jūs vērtējat ierosinājumu Rīgā deklarētajiem iedzīvotājiem piemērot 50% atlaidi biļetēm pilsētas sabiedriskajā transportā, pārējiem liekot maksāt pilnu cenu? Vai Jūs to pilnīgi atbalstāt, drīzāk atbalstāt, drīzāk neatbalstāt vai pilnīgi neatbalstāt?"



Bāze: visi respondenti, n=500

Sociāldemogrāfisko grupu atbilstu salīdzinājums



Bāzes: visi respondenti

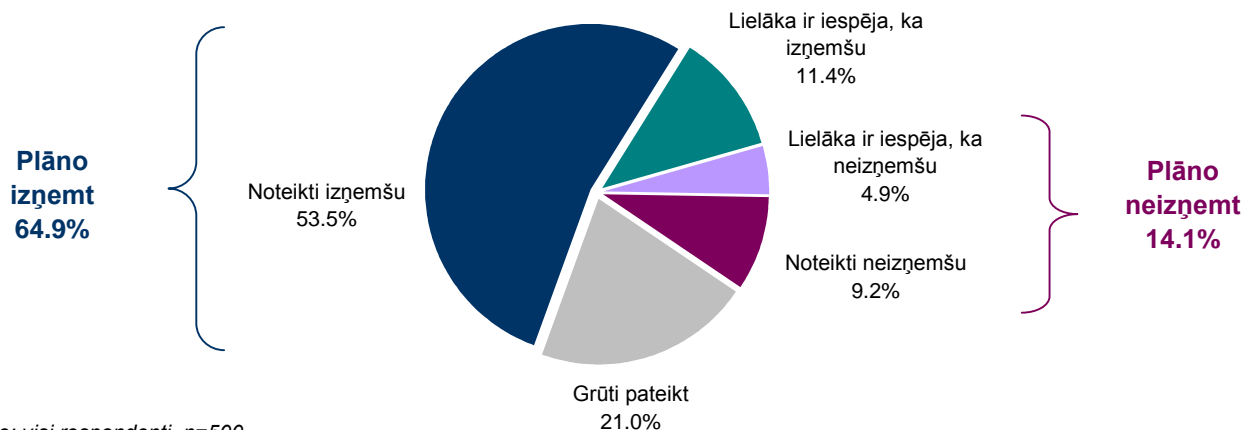
*Atbildes uz jautājumu "Vērtējot situāciju pēdējā gada laikā, vidēji cik bieži Jūs izmantojat Rīgas sabiedrisko transportu?"

**Atbildes uz jautājumu "Vai Jūs jau bijāt dzirdējis/ dzirdējusi par šo ierosinājumu?"

Pētījums: Attieksme pret ierosinājumu noteikt diferencētu maksu Rīgas sabiedriskajā transportā

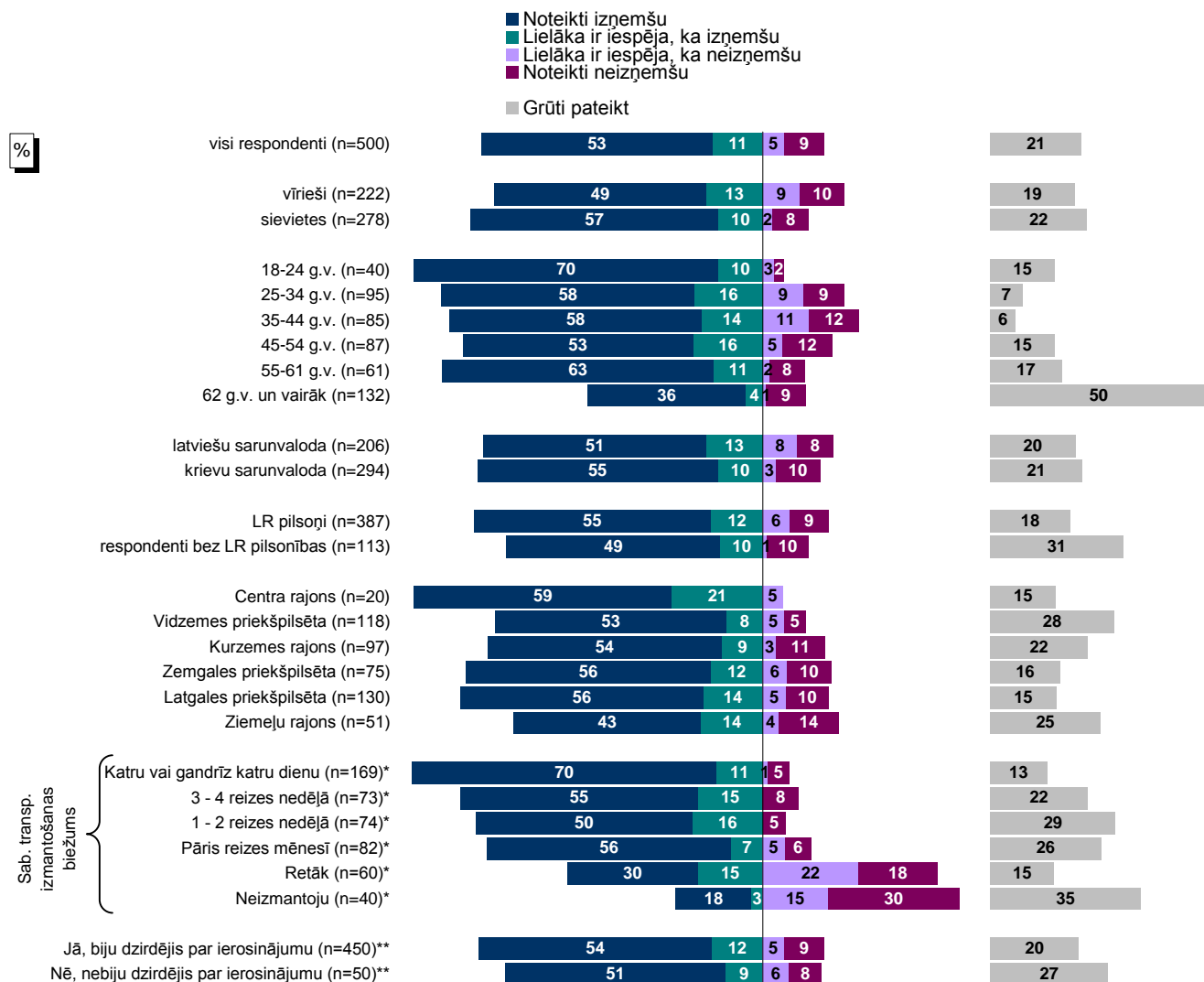
Gatavība izņemt Rīdzinieka karti

"Vai Jūs pats plānojat izņemt Rīdzinieka karti (līdzīgu personalizētajam e-talonam), kas dotu tiesības braukāt Rīgas sabiedriskajā transportā ar 50% atlaidi biļetēm?"



Bāze: visi respondenti, n=500

Sociāldemogrāfisko grupu atbilžu salīdzinājums



Bāzes: visi respondenti

*Atbildes uz jautājumu "Vērtējot situāciju pēdējā gada laikā, vidēji cik bieži Jūs izmantojat Rīgas sabiedrisko transportu?"

**Atbildes uz jautājumu "Vai Jūs jau bijāt dzirdējis/ dzirdējusi par šo ierosinājumu?"

Rezultātu tabulas

Kopējais atbilžu sadalījums

Pašvaldību ienākumi galvenokārt veidojas no ledzīvotāju ienākumu nodokļa, kas nonāk tās pašvaldības rīcībā, kurā cilvēks ir deklarēts, nevis tai pašvaldībai, kurā viņš faktiski dzīvo vai strādā. Tāpēc šobrīd Rīgas pašvaldība katru gadu citām pašvaldībām pārskaita vairāk nekā 200 miljonus latu. Ņemot vērā, ka sabiedriskais transports Rīgā tiek dotēts no tajā deklarēto rīdzinieku samaksātajiem nodokļiem, sanāk, ka rīdzinieki par savu naudu apmaksā arī nerīdzinieku braucienus sabiedriskajā transportā. 1. Ņemot to vērā, šobrīd ir izskanējis ierosinājums no 2014.gada 1.janvāra Rīgā deklarētajiem iedzīvotājiem piemērot 50% atlaidi biļetēm pilsētas sabiedriskajā transportā, pārējiem liekot maksāt pašizmaksas cenu. Respektīvi, Rīgā deklarētie par vienu biļeti maksātu 60 eirocentus (jeb 42 santīmus, kas ir mazāk par esošo tarifu 0,50 Ls), bet Rīgā nedeklarētie - 1 eiro un 20 eirocentus jeb 84 santīmus. Tiesa, šis ierosinājums ir izsacis neviennozīmīgu reakciju.

Vai Jūs jau bijāt dzirdējis/ dzirdējusi par šo ierosinājumu?

		nesvērts skaits	kol %
Vai Jūs jau bijāt dzirdējis/ dzirdējusi par šo ierosinājumu?	Jā, biju dzirdējis	450	89.9%
	Nē, nebiju dzirdējis	50	10.1%
	Total	500	100.0%

Bāze: visi respondenti, n=500

2. Kā Jūs vērtējat ierosinājumu Rīgā deklarētajiem iedzīvotājiem piemērot 50% atlaidi biļetēm pilsētas sabiedriskajā transportā, pārējiem liekot maksāt pilnu cenu? Vai Jūs to pilnīgi atbalstāt, drīzāk atbalstāt, drīzāk neatbalstāt vai pilnīgi neatbalstāt?

		nesvērts skaits	kol %
Kā Jūs vērtējat ierosinājumu Rīgā deklarētajiem iedzīvotājiem piemērot 50% atlaidi biļetēm pilsētas sabiedriskajā transportā, pārējiem liekot maksāt pilnu cenu? Vai Jūs to pilnīgi atbalstāt, drīzāk atbalstāt, drīzāk neatbalstāt vai pilnīgi neatbalstāt?	Pilnīgi atbalstu	130	26.2%
	Drīzāk atbalstu	105	21.1%
	Drīzāk neatbalstu	94	18.9%
	Pilnīgi neatbalstu	113	22.4%
	Grūti pateikt	58	11.4%
Total	500	100.0%	

Bāze: visi respondenti, n=500

2. Kā Jūs vērtējat ierosinājumu Rīgā deklarētajiem iedzīvotājiem piemērot 50% atlaidi biļetēm pilsētas sabiedriskajā transportā, pārējiem liekot maksāt pilnu cenu? Vai Jūs to pilnīgi atbalstāt, drīzāk atbalstāt, drīzāk neatbalstāt vai pilnīgi neatbalstāt?

		nesvērts skaits	kol %
Kā Jūs vērtējat ierosinājumu Rīgā deklarētajiem iedzīvotājiem piemērot 50% atlaidi biļetēm pilsētas sabiedriskajā transportā, pārējiem liekot maksāt pilnu cenu? Vai Jūs to pilnīgi atbalstāt, drīzāk atbalstāt, drīzāk neatbalstāt vai pilnīgi neatbalstāt?	Atbalstu	235	47.4%
	Neatbalstu	207	41.2%
	Grūti pateikt	58	11.4%
	Total	500	100.0%

Bāze: visi respondenti, n=500

3. Vai Jūs pats plānojat izņemt Rīdzinieka karti (līdzīgu personalizētajam e-talonam), kas dotu tiesības braukāt Rīgas sabiedriskajā transportā ar 50% atlaidi biļetēm?

		nesvērts skaits	kol %
Vai Jūs pats plānojat izņemt Rīdzinieka karti (līdzīgu personalizētajam e-talonam), kas dotu tiesības braukāt Rīgas sabiedriskajā transportā ar 50% atlaidi biļetēm?	Noteikti izņemšu	264	53.4%
	Lielāka ir iespēja, ka izņemšu	57	11.4%
	Lielāka ir iespēja, ka neizņemšu	25	4.9%
	Noteikti neizņemšu	47	9.2%
	Grūti pateikt	107	21.0%
	Total	500	100.0%

Bāze: visi respondenti, n=500

Pētījums: Attieksme pret ierosinājumu noteikt diferencētu maksu Rīgas sabiedriskajā transportā

3. Vai Jūs pats plānojat izņemt Rīdzinieka karti (līdzīgu personalizētajam e-talonam), kas dotu tiesības braukāt Rīgas sabiedriskajā transportā ar 50% atlaidi biļetēm?

		nesvērts skaits	kol %
Vai Jūs pats plānojat izņemt Rīdzinieka karti (līdzīgu personalizētajam e-talonam), kas dotu tiesības braukāt Rīgas sabiedriskajā transportā ar 50% atlaidi biļetēm?	Izņemšu	321	64.8%
	Neizņemšu	72	14.2%
	Grūti pateikt	107	21.0%
	Total	500	100.0%

Bāze: visi respondenti, n=500

4. Vērtējot situāciju pēdējā gada laikā, vidēji cik bieži Jūs izmantojat Rīgas sabiedrisko transportu?

		nesvērts skaits	kol %
Vērtējot situāciju pēdējā gada laikā, vidēji cik bieži Jūs izmantojat Rīgas sabiedrisko transportu?	Katru vai gandrīz katru dienu	169	34.4%
	3 - 4 reizes nedēļā	73	14.9%
	1 - 2 reizes nedēļā	74	14.6%
	Pāris reizes mēnesī	82	16.2%
	Retāk	60	11.7%
	Neizmantoju	40	7.9%
	Grūti pateikt	2	.4%
	Total	500	100.0%

Bāze: visi respondenti, n=500

Atbilžu sadalījums sociāldemogrāfiskajās grupās

Pašvaldību ienākumi galvenokārt veidojas no ledzīvotāju ienākumu nodokļa, kas nonāk tās pašvaldības rīcībā, kurā cilvēks ir deklarēts, nevis tai pašvaldībai, kurā viņš faktiski dzīvo vai strādā. Tāpēc šobrīd Rīgas pašvaldība katru gadu citām pašvaldībām pārskaita vairāk nekā 200 miljonus latu. Ņemot vērā, ka sabiedriskais transports Rīgā tiek dotēts no tajā deklarēto rīdzinieku samaksātajiem nodokļiem, sanāk, ka rīdzinieki par savu naudu apmaksā arī nerīdzinieku braucienus sabiedriskajā transportā.

1. Ņemot to vērā, šobrīd ir izskanējis ierosinājums no 2014.gada 1.janvāra Rīgā deklarētajiem ledzīvotājiem piemērot 50% atlaidi biļetēm pilsētas sabiedriskajā transportā, pārējiem liekot maksāt pašizmaksas cenu. Respektīvi, Rīgā deklarētie par vienu biļeti maksātu 60 eirocentus (jeb 42 santīmus, kas ir mazāk par esošo tarifu 0,50 Ls), bet Rīgā nedeclarētie - 1 eiro un 20 eirocentus jeb 84 santīmus. Tiesa, šis ierosinājums ir izsacis neviennozīmīgu reakciju.

Vai Jūs jau bijāt dzirdējis/ dzirdējusi par šo ierosinājumu?

		Vai Jūs jau bijāt dzirdējis/ dzirdējusi par šo ierosinājumu?				Total	
		Jā, biju dzirdējis		Nē, nebiju dzirdējis		nesvērts skaits	rindu %
		nesvērts skaits	rindu %	nesvērts skaits	rindu %		
Visi respondenti		450	89.9%	50	10.1%	500	100.0%
Dzimums	Vīrietis	201	90.4%	21	9.6%	222	100.0%
	Sieviete	249	89.5%	29	10.5%	278	100.0%
Vecums	18-24	33	82.4%	7	17.6%	40	100.0%
	25-34	88	92.6%	7	7.4%	95	100.0%
	35-44	79	93.0%	6	7.0%	85	100.0%
	45-54	80	91.8%	7	8.2%	87	100.0%
	55-61	53	87.0%	8	13.0%	61	100.0%
	62 un vairāk	117	88.7%	15	11.3%	132	100.0%
Tautība	Latvietis (-te)	181	87.7%	25	12.3%	206	100.0%
	Cits (-ta)	269	91.4%	25	8.6%	294	100.0%
Sarunvaloda ģimenē	Latviešu	177	88.3%	23	11.7%	200	100.0%
	Krievu	266	91.0%	26	9.0%	292	100.0%
	Citā	5	100.0%			5	100.0%
	Nav atbildes	2	65.2%	1	34.8%	3	100.0%
LR pilsonība	Ir	348	89.8%	39	10.2%	387	100.0%
	Nav	102	90.1%	11	9.9%	113	100.0%
Rīgas pilsētas rajons	Centra rajons	19	93.9%	1	6.1%	20	100.0%
	Vidzemes priekšpilsēta	109	92.0%	9	8.0%	118	100.0%
	Kurzemes rajons	83	85.7%	14	14.3%	97	100.0%
	Zemgales priekšpilsēta	70	93.2%	5	6.8%	75	100.0%
	Latgales priekšpilsēta	121	93.0%	9	7.0%	130	100.0%
	Ziemeļu rajons	44	86.0%	7	14.0%	51	100.0%
	Nedzīvo Rīgas pilsētā	4	44.8%	5	55.2%	9	100.0%
Vērtējot situāciju pēdējā gada laikā, vidēji cik bieži Jūs izmantojat Rīgas sabiedrisko transportu?	Katru vai gandrīz katru dienu	158	93.4%	11	6.6%	169	100.0%
	3 - 4 reizes nedēļā	61	82.6%	12	17.4%	73	100.0%
	1 - 2 reizes nedēļā	65	88.0%	9	12.0%	74	100.0%
	Pāris reizes mēnesī	76	92.8%	6	7.2%	82	100.0%
	Retāk	54	90.0%	6	10.0%	60	100.0%
	Neizmantoju	35	87.4%	5	12.6%	40	100.0%
	Grūti pateikt	1	51.5%	1	48.5%	2	100.0%

Bāze: visi respondenti, n=500

Pētījums: Attieksme pret ierosinājumu noteikt diferencētu maksu Rīgas sabiedriskajā transportā

2. Kā Jūs vērtējat ierosinājumu Rīgā deklarētajiem iedzīvotājiem piemērot 50% atlaidi biļetēm pilsētas sabiedriskajā transportā, pārējiem liekot maksāt pilnu cenu? Vai Jūs to pilnīgi atbalstāt, drīzāk atbalstāt, drīzāk neatbalstāt vai pilnīgi neatbalstāt?

		Kā Jūs vērtējat ierosinājumu Rīgā deklarētajiem iedzīvotājiem piemērot 50% atlaidi biļetēm pilsētas sabiedriskajā transportā, pārējiem liekot maksāt pilnu cenu? Vai Jūs to pilnīgi atbalstāt, drīzāk atbalstāt, drīzāk neatbalstāt vai pilnīgi neatbalstāt?										Total	
		Pilnīgi atbalstu		Drīzāk atbalstu		Drīzāk neatbalstu		Pilnīgi neatbalstu		Grūti pateikt		nesvērts skaits	rindu %
		nesvērts skaits	rindu %	nesvērts skaits	rindu %	nesvērts skaits	rindu %	nesvērts skaits	rindu %	nesvērts skaits	rindu %		
Visi respondenti		130	26.2%	105	21.1%	94	18.9%	113	22.4%	58	11.4%	500	100.0%
Dzimums	Vīrietis	53	24.2%	54	24.4%	39	17.5%	46	20.5%	30	13.4%	222	100.0%
	Sieviete	77	27.8%	51	18.6%	55	19.9%	67	23.8%	28	9.8%	278	100.0%
Vecums	18-24	14	35.0%	12	30.0%	6	15.1%	5	12.6%	3	7.3%	40	100.0%
	25-34	24	25.1%	26	27.5%	19	20.2%	16	16.8%	10	10.5%	95	100.0%
	35-44	22	26.1%	18	21.0%	17	20.0%	26	30.5%	2	2.4%	85	100.0%
	45-54	24	27.6%	21	24.0%	19	21.9%	15	17.3%	8	9.2%	87	100.0%
	55-61	22	36.3%	11	18.0%	11	18.2%	9	14.4%	8	13.2%	61	100.0%
	62 un vairāk	24	18.2%	17	12.8%	22	16.8%	42	32.1%	27	20.1%	132	100.0%
Tautība	Latvietis (-te)	34	16.7%	47	23.0%	42	20.5%	59	28.4%	24	11.5%	206	100.0%
	Cits (-ta)	96	33.0%	58	19.8%	52	17.7%	54	18.2%	34	11.3%	294	100.0%
Sarunvaloda ģimenē	Latviešu	30	15.3%	43	21.8%	43	21.6%	61	30.1%	23	11.3%	200	100.0%
	Krievu	96	33.2%	60	20.6%	50	17.1%	51	17.3%	35	11.8%	292	100.0%
	Citā	3	59.1%	1	19.5%	1	21.4%					5	100.0%
	Nav atbildes	1	34.8%	1	31.4%			1	33.7%			3	100.0%
LR pilsonība	Ir	97	25.3%	86	22.3%	74	19.2%	89	22.8%	41	10.4%	387	100.0%
	Nav	33	29.6%	19	17.0%	20	17.7%	24	21.0%	17	14.7%	113	100.0%
Rīgas pilsētas rajons	Centra rajons	7	34.5%	6	30.7%	2	10.0%	3	15.7%	2	9.1%	20	100.0%
	Vidzemes priekšpilsēta	23	20.2%	24	20.0%	30	25.6%	28	23.6%	13	10.6%	118	100.0%
	Kurzemes rajons	30	31.5%	18	18.4%	18	18.8%	21	21.1%	10	10.2%	97	100.0%
	Zemgales priekšpilsēta	14	18.7%	20	27.0%	12	16.0%	20	26.4%	9	11.9%	75	100.0%
	Latgales priekšpilsēta	44	34.1%	22	17.3%	25	19.0%	25	18.9%	14	10.7%	130	100.0%
	Ziemeļu rajons	11	21.3%	13	26.2%	6	11.6%	14	27.3%	7	13.7%	51	100.0%
	Nedzīvo Rīgas pilsētā	1	11.2%	2	22.2%	1	11.2%	2	23.5%	3	31.9%	9	100.0%
Vai Jūs jau bijāt dzirdējis/dzirdējusi par šo ierosinājumu?	Jā, biju dzirdējis	114	25.6%	100	22.4%	86	19.1%	103	22.7%	47	10.2%	450	100.0%
	Nē, nebiju dzirdējis	16	32.0%	5	9.9%	8	16.5%	10	20.0%	11	21.6%	50	100.0%
Vērtējot situāciju pēdējā gada laikā, vidēji cik bieži Jūs izmantojat Rīgas sabiedrisko transportu?	Katru vai gandrīz katru dienu	58	34.4%	45	26.8%	25	14.8%	26	15.1%	15	8.8%	169	100.0%
	3 - 4 reizes nedēļā	21	29.3%	15	20.1%	17	23.0%	15	20.9%	5	6.6%	73	100.0%
	1 - 2 reizes nedēļā	15	20.6%	14	19.1%	13	18.0%	20	26.5%	12	15.7%	74	100.0%
	Pāris reizes mēnesī	15	18.1%	17	20.9%	17	20.9%	22	26.8%	11	13.3%	82	100.0%
	Retāk	14	23.3%	12	20.4%	16	26.4%	12	20.1%	6	9.8%	60	100.0%
	Neizmantoju	7	17.5%	2	5.0%	5	12.8%	17	42.0%	9	22.7%	40	100.0%
	Grūti pateikt					1	51.5%	1	48.5%			2	100.0%

Bāze: visi respondenti, n=500

Pētījums: Attieksme pret ierosinājumu noteikt diferencētu maksu Rīgas sabiedriskajā transportā

2. Kā Jūs vērtējat ierosinājumu Rīgā deklarētajiem iedzīvotājiem piemērot 50% atlaidi biļetēm pilsētas sabiedriskajā transportā, pārējiem liekot maksāt pilnu cenu? Vai Jūs to pilnīgi atbalstāt, drīzāk atbalstāt, drīzāk neatbalstāt vai pilnīgi neatbalstāt?

		Kā Jūs vērtējat ierosinājumu Rīgā deklarētajiem iedzīvotājiem piemērot 50% atlaidi biļetēm pilsētas sabiedriskajā transportā, pārējiem liekot maksāt pilnu cenu? Vai Jūs to pilnīgi atbalstāt, drīzāk atbalstāt, drīzāk neatbalstāt vai pilnīgi neatbalstāt?						Total	
		Atbalstu		Neatbalstu		Grūti pateikt		nesvērts skaits	rindu %
		nesvērts skaits	rindu %	nesvērts skaits	rindu %	nesvērts skaits	rindu %		
Visi respondenti		235	47.4%	207	41.2%	58	11.4%	500	100.0%
Dzimums	Vīrietis	107	48.6%	85	38.0%	30	13.4%	222	100.0%
	Sieviete	128	46.4%	122	43.7%	28	9.8%	278	100.0%
Vecums	18-24	26	65.0%	11	27.7%	3	7.3%	40	100.0%
	25-34	50	52.5%	35	37.0%	10	10.5%	95	100.0%
	35-44	40	47.1%	43	50.5%	2	2.4%	85	100.0%
	45-54	45	51.6%	34	39.2%	8	9.2%	87	100.0%
	55-61	33	54.3%	20	32.6%	8	13.2%	61	100.0%
	62 un vairāk	41	31.0%	64	48.9%	27	20.1%	132	100.0%
Tautība	Latvietis (-te)	81	39.7%	101	48.8%	24	11.5%	206	100.0%
	Cits (-ta)	154	52.8%	106	35.9%	34	11.3%	294	100.0%
Sarunvaloda ģimenē	Latviešu	73	37.0%	104	51.7%	23	11.3%	200	100.0%
	Krievu	156	53.8%	101	34.4%	35	11.8%	292	100.0%
	Citā	4	78.6%	1	21.4%			5	100.0%
	Nav atbildes	2	66.3%	1	33.7%			3	100.0%
LR pilsonība	Ir	183	47.6%	163	41.9%	41	10.4%	387	100.0%
	Nav	52	46.6%	44	38.8%	17	14.7%	113	100.0%
Rīgas pilsētas rajons	Centra rajons	13	65.2%	5	25.7%	2	9.1%	20	100.0%
	Vidzemes priekšpilsēta	47	40.2%	58	49.2%	13	10.6%	118	100.0%
	Kurzemes rajons	48	49.9%	39	39.9%	10	10.2%	97	100.0%
	Zemgales priekšpilsēta	34	45.7%	32	42.4%	9	11.9%	75	100.0%
	Latgales priekšpilsēta	66	51.4%	50	37.9%	14	10.7%	130	100.0%
	Ziemeļu rajons	24	47.4%	20	38.9%	7	13.7%	51	100.0%
	Nedzīvo Rīgas pilsētā	3	33.4%	3	34.7%	3	31.9%	9	100.0%
Vai Jūs jau bijāt dzirdējis/dzirdējusi par šo ierosinājumu?	Jā, biju dzirdējis	214	48.0%	189	41.8%	47	10.2%	450	100.0%
	Nē, nebiju dzirdējis	21	41.9%	18	36.5%	11	21.6%	50	100.0%
Vērtējot situāciju pēdējā gada laikā, vidēji cik bieži Jūs izmantojat Rīgas sabiedrisko transportu?	Katru vai gandrīz katru dienu	103	61.2%	51	30.0%	15	8.8%	169	100.0%
	3 - 4 reizes nedēļā	36	49.4%	32	44.0%	5	6.6%	73	100.0%
	1 - 2 reizes nedēļā	29	39.7%	33	44.6%	12	15.7%	74	100.0%
	Pāris reizes mēnesī	32	39.0%	39	47.7%	11	13.3%	82	100.0%
	Retāk	26	43.7%	28	46.6%	6	9.8%	60	100.0%
	Neizmantoju	9	22.5%	22	54.8%	9	22.7%	40	100.0%
	Grūti pateikt			2	100.0%			2	100.0%

Bāze: visi respondenti, n=500

Pētījums: Attieksme pret ierosinājumu noteikt diferencētu maksu Rīgas sabiedriskajā transportā

3. Vai Jūs pats plānojat izņemt Rīdzinieka karti (līdzīgu personalizētajam e-talonam), kas dotu tiesības braukāt Rīgas sabiedriskajā transportā ar 50% atlaidi biļetēm?

		Vai Jūs pats plānojat izņemt Rīdzinieka karti (līdzīgu personalizētajam e-talonam), kas dotu tiesības braukāt Rīgas sabiedriskajā transportā ar 50% atlaidi biļetēm?										Total	
		Noteikti izņemšu		Lielāka ir iespēja, ka izņemšu		Lielāka ir iespēja, ka neizņemšu		Noteikti neizņemšu		Grūti pateikt		nesvērts skaits	rindu %
		nesvērts skaits	rindu %	nesvērts skaits	rindu %	nesvērts skaits	rindu %	nesvērts skaits	rindu %	nesvērts skaits	rindu %		
Visi respondenti		264	53.4%	57	11.4%	25	4.9%	47	9.2%	107	21.0%	500	100.0%
Dzimums	Vīrietis	107	48.8%	29	13.0%	19	8.5%	23	10.3%	44	19.4%	222	100.0%
	Sieviete	157	57.0%	28	10.2%	6	2.2%	24	8.4%	63	22.2%	278	100.0%
Vecums	18-24	28	70.1%	4	10.2%	1	2.5%	1	2.4%	6	14.8%	40	100.0%
	25-34	55	58.2%	15	15.7%	9	9.3%	9	9.4%	7	7.4%	95	100.0%
	35-44	49	57.9%	12	14.1%	9	10.5%	10	11.7%	5	5.8%	85	100.0%
	45-54	46	53.0%	14	16.0%	4	4.5%	10	11.5%	13	14.9%	87	100.0%
	55-61	38	62.6%	7	11.2%	1	1.6%	5	8.0%	10	16.5%	61	100.0%
	62 un vairāk	48	36.4%	5	3.9%	1	.8%	12	9.1%	66	49.9%	132	100.0%
Tautība	Latvietis (-te)	104	51.2%	27	13.1%	16	7.7%	18	8.4%	41	19.6%	206	100.0%
	Cits (-ta)	160	54.9%	30	10.2%	9	3.0%	29	9.8%	66	22.0%	294	100.0%
Sarunvaloda ģimenē	Latviešu	101	51.2%	26	13.0%	16	7.9%	17	8.2%	40	19.6%	200	100.0%
	Krievu	160	55.3%	30	10.3%	9	3.0%	30	10.2%	63	21.2%	292	100.0%
	Citā	2	41.6%	1	19.5%					2	38.9%	5	100.0%
	Nav atbildes	1	34.8%							2	65.2%	3	100.0%
LR pilsonība	Ir	209	54.6%	46	11.9%	24	6.1%	36	9.1%	72	18.3%	387	100.0%
	Nav	55	49.3%	11	9.7%	1	.9%	11	9.6%	35	30.6%	113	100.0%
Rīgas pilsētas rajons	Centra rajons	12	59.4%	4	20.9%	1	4.6%			3	15.1%	20	100.0%
	Vidzemes priekšpilsēta	61	53.2%	10	8.4%	6	4.9%	6	5.0%	35	28.4%	118	100.0%
	Kurzemes rajons	52	54.1%	9	9.3%	3	3.1%	11	11.2%	22	22.4%	97	100.0%
	Zemgales priekšpilsēta	42	56.3%	9	12.0%	4	5.5%	8	10.3%	12	16.0%	75	100.0%
	Latgales priekšpilsēta	72	55.8%	18	13.7%	7	5.3%	13	9.8%	20	15.3%	130	100.0%
	Ziemeļu rajons	22	43.2%	7	14.2%	2	3.7%	7	13.7%	13	25.3%	51	100.0%
	Nedzīvo Rīgas pilsētā	3	33.3%			2	22.7%	2	22.9%	2	21.1%	9	100.0%
Vai Jūs jau bijāt dzirdējis/dzirdējusi par šo ierosinājumu?	Jā, biju dzirdējis	239	53.7%	53	11.7%	22	4.8%	43	9.4%	93	20.3%	450	100.0%
	Nē, nebiju dzirdējis	25	50.6%	4	8.6%	3	5.9%	4	7.7%	14	27.1%	50	100.0%
Vērtējot situāciju pēdējā gada laikā, vidēji cik bieži Jūs izmantojat Rīgas sabiedrisko transportu?	Katru vai gandrīz katru dienu	118	70.0%	18	10.7%	2	1.1%	9	5.1%	22	13.1%	169	100.0%
	3 - 4 reizes nedēļā	39	54.6%	11	14.9%			6	8.2%	17	22.4%	73	100.0%
	1 - 2 reizes nedēļā	36	49.8%	12	16.2%			4	5.2%	22	28.8%	74	100.0%
	Pāris reizes mēnesī	46	56.1%	6	7.3%	4	5.0%	5	6.1%	21	25.5%	82	100.0%
	Retāk	18	30.1%	9	14.9%	13	21.9%	11	18.3%	9	14.7%	60	100.0%
	Neizmantoju	7	17.5%	1	2.6%	6	14.9%	12	30.4%	14	34.6%	40	100.0%
	Grūti pateikt								2	100.0%	2	100.0%	

Bāze: visi respondenti, n=500

Pētījums: Attieksme pret ierosinājumu noteikt diferencētu maksu Rīgas sabiedriskajā transportā

3. Vai Jūs pats plānojat izņemt Rīdzinieka karti (līdzīgu personalizētajam e-talonam), kas dotu tiesības braukāt Rīgas sabiedriskajā transportā ar 50% atlaidi biļetēm?

		Vai Jūs pats plānojat izņemt Rīdzinieka karti (līdzīgu personalizētajam e-talonam), kas dotu tiesības braukāt Rīgas sabiedriskajā transportā ar 50% atlaidi biļetēm?						Total	
		Izņemšu		Neizņemšu		Grūti pateikt		nesvērts skaits	rindu %
		nesvērts skaits	rindu %	nesvērts skaits	rindu %	nesvērts skaits	rindu %		
Visi respondenti		321	64.8%	72	14.2%	107	21.0%	500	100.0%
.									
Dzimums	Vīrietis	136	61.7%	42	18.8%	44	19.4%	222	100.0%
	Sieviete	185	67.2%	30	10.6%	63	22.2%	278	100.0%
.									
Vecums	18-24	32	80.3%	2	4.9%	6	14.8%	40	100.0%
	25-34	70	73.9%	18	18.7%	7	7.4%	95	100.0%
	35-44	61	72.0%	19	22.2%	5	5.8%	85	100.0%
	45-54	60	69.1%	14	16.0%	13	14.9%	87	100.0%
	55-61	45	73.8%	6	9.6%	10	16.5%	61	100.0%
	62 un vairāk	53	40.2%	13	9.9%	66	49.9%	132	100.0%
.									
Tautība	Latvietis (-te)	131	64.3%	34	16.1%	41	19.6%	206	100.0%
	Cits (-ta)	190	65.2%	38	12.8%	66	22.0%	294	100.0%
.									
Sarunvaloda ģimenē	Latviešu	127	64.2%	33	16.1%	40	19.6%	200	100.0%
	Krievu	190	65.6%	39	13.2%	63	21.2%	292	100.0%
	Citā	3	61.1%			2	38.9%	5	100.0%
	Nav atbildes	1	34.8%			2	65.2%	3	100.0%
.									
LR pilsonība	Ir	255	66.5%	60	15.2%	72	18.3%	387	100.0%
	Nav	66	59.0%	12	10.5%	35	30.6%	113	100.0%
.									
Rīgas pilsētas rajons	Centra rajons	16	80.3%	1	4.6%	3	15.1%	20	100.0%
	Vidzemes priekšpilsēta	71	61.6%	12	9.9%	35	28.4%	118	100.0%
	Kurzemes rajons	61	63.4%	14	14.3%	22	22.4%	97	100.0%
	Zemgales priekšpilsēta	51	68.2%	12	15.8%	12	16.0%	75	100.0%
	Latgales priekšpilsēta	90	69.6%	20	15.1%	20	15.3%	130	100.0%
	Ziemeļu rajons	29	57.4%	9	17.3%	13	25.3%	51	100.0%
	Nedzīvo Rīgas pilsētā	3	33.3%	4	45.6%	2	21.1%	9	100.0%
.									
Vai Jūs jau bijāt dzirdējis/ dzirdējusi par šo ierosinājumu?	Jā, biju dzirdējis	292	65.4%	65	14.2%	93	20.3%	450	100.0%
	Nē, nebiju dzirdējis	29	59.3%	7	13.7%	14	27.1%	50	100.0%
.									
Vērtējot situāciju pēdējā gada laikā, vidēji cik bieži Jūs izmantojat Rīgas sabiedrisko transportu?	Katru vai gandrīz katru dienu	136	80.7%	11	6.2%	22	13.1%	169	100.0%
	3 - 4 reizes nedēļā	50	69.4%	6	8.2%	17	22.4%	73	100.0%
	1 - 2 reizes nedēļā	48	66.0%	4	5.2%	22	28.8%	74	100.0%
	Pāris reizes mēnesī	52	63.4%	9	11.1%	21	25.5%	82	100.0%
	Retāk	27	45.1%	24	40.3%	9	14.7%	60	100.0%
	Neizmantoju	8	20.1%	18	45.3%	14	34.6%	40	100.0%
	Grūti pateikt					2	100.0%	2	100.0%

Bāze: visi respondenti, n=500

Pētījums: Attieksme pret ierosinājumu noteikt diferencētu maksu Rīgas sabiedriskajā transportā

4. Vērtējot situāciju pēdējā gada laikā, vidēji cik bieži Jūs izmantojat Rīgas sabiedrisko transportu?

		Vērtējot situāciju pēdējā gada laikā, vidēji cik bieži Jūs izmantojat Rīgas sabiedrisko transportu?														Total	
		Katru vai gandrīz katru dienu		3 - 4 reizes nedēļā		1 - 2 reizes nedēļā		Pāris reizes mēnesī		Retāk		Neizmantoju		Grūti pateikt		nesvērts skaits	kol %
		nesvērts skaits	kol %	nesvērts skaits	kol %	nesvērts skaits	kol %	nesvērts skaits	kol %	nesvērts skaits	kol %	nesvērts skaits	kol %	nesvērts skaits	kol %		
Visi respondenti		169	100.0%	73	100.0%	74	100.0%	82	100.0%	60	100.0%	40	100.0%	2	100.0%	500	100.0%
Dzimums	Vīrietis	62	36.0%	28	37.1%	28	37.1%	40	47.6%	43	71.1%	20	49.4%	1	48.5%	222	43.4%
	Sieviete	107	64.0%	45	62.9%	46	62.9%	42	52.4%	17	28.9%	20	50.6%	1	51.5%	278	56.6%
Vecums	18-24	22	15.2%	11	17.8%	3	4.9%	2	2.9%	1	2.0%	1	2.9%			40	9.5%
	25-34	30	17.6%	11	15.1%	10	13.9%	18	22.5%	19	31.9%	7	18.0%			95	19.1%
	35-44	30	17.4%	12	15.8%	5	6.9%	10	12.2%	19	31.8%	8	20.0%	1	48.5%	85	16.8%
	45-54	31	17.7%	10	13.2%	12	16.0%	16	19.1%	10	16.4%	8	19.7%			87	16.9%
	55-61	26	15.3%	11	14.9%	7	9.6%	10	12.3%	3	4.9%	4	9.9%			61	12.2%
	62 un vairāk	30	16.8%	18	23.2%	37	48.7%	26	30.9%	8	13.0%	12	29.5%	1	51.5%	132	25.4%
Tautība	Latvietis (-te)	77	45.8%	26	35.8%	33	44.5%	30	37.2%	26	43.6%	14	34.6%			206	41.4%
	Cits (-ta)	92	54.2%	47	64.2%	41	55.5%	52	62.8%	34	56.4%	26	65.4%	2	100.0%	294	58.6%
Sarunvaloda ģimenē	Latviešu	74	44.1%	27	37.1%	30	40.6%	30	37.0%	25	42.0%	14	34.5%			200	40.2%
	Krievu	95	55.9%	43	59.0%	42	56.6%	50	60.6%	34	56.5%	26	65.5%	2	100.0%	292	58.2%
	Citā			2	2.6%	1	1.4%	2	2.4%							5	1.0%
	Nav atbildes			1	1.3%	1	1.4%			1	1.6%					3	.6%
LR pilsonība	Ir	134	79.8%	54	74.4%	50	67.9%	64	78.4%	53	88.5%	31	77.9%	1	48.5%	387	77.8%
	Nav	35	20.2%	19	25.6%	24	32.1%	18	21.6%	7	11.5%	9	22.1%	1	51.5%	113	22.2%
Rīgas pilsētas rajons	Centra rajons	8	4.6%	3	3.8%	3	4.0%	3	3.6%	3	4.6%					20	3.8%
	Vidzemes priekšpilsēta	37	22.4%	21	29.4%	17	22.9%	22	26.8%	13	22.0%	6	14.9%	2	100.0%	118	23.9%
	Kurzemes rajons	33	19.3%	15	20.2%	22	29.2%	14	16.7%	8	13.1%	5	12.9%			97	19.1%
	Zemgales priekšpilsēta	27	16.1%	9	12.6%	11	15.5%	13	16.4%	8	13.8%	7	17.5%			75	15.3%
	Latgales priekšpilsēta	51	29.9%	13	17.9%	13	17.4%	21	25.4%	20	33.3%	12	30.1%			130	25.9%
	Ziemeļu rajons	12	7.2%	11	14.7%	7	9.7%	8	9.8%	5	8.3%	8	19.6%			51	10.2%
Nedzīvo Rīgas pilsētā	1	.6%	1	1.4%	1	1.3%	1	1.3%	3	4.8%	2	5.0%			9	1.8%	

Bāze: visi respondenti, n=500

Aptaujā izmantotā anketa

Labvakar! Jums zvana _____ no sabiedriskās domas pētījumu centra SKDS.

Mēs regulāri veicam sabiedriskās domas aptaujas visā Latvijā.

Jūs intervijai esat izvēlēts pilnīgi nejauši. Atbildes tiks analizētas tikai apkopotā veidā, un mēs garantējam Jūsu atbilžu anonimitāti. Es būtu Jums pateicīgs/a, ja Jūs varētu man tagad atvēlēt mazliet laiku īsai intervijai.

RESPONDENTA ATLASĒS PROCEDŪRA

Ja zvana uz fiksēto tālruni: Pie telefona jāaicina tas Rīgā deklarētais ģimenes loceklis, kuram ir tuvākā dzimšanas diena, un kuram ir 18 gadi vai vairāk. Ja izvēlētā persona nav mājās, ir jānoskaidro, kad viņš/-viņa būs mājās un jāatzvana.

D1. Vai Jūs esat deklarēts Rīgā?

Ir	1	<i>Turpināt ar D8</i>
Nav	2	<i>Pajautāt: Vai Jūsu mājsaimniecībā ir kāda persona, kura ir sasniedzis 18 gadu vecumu un ir deklarēta Rīgā? Ja jā: Vai varam lūgt viņu pie telefona / varbūt Jūs varat iedot viņa telefona numuru? Vai – ap cikiem es varu pārzvanīt, lai parunātos ar viņu? Ja nē: BEIGT</i>

D8. Kurā Rīgas pilsētas rajonā Jūs dzīvojat?

Centra rajons	1
Vidzemes priekšpilsēta	2
Kurzemes rajons	3
Zemgales priekšpilsēta	4
Latgales priekšpilsēta	5
Ziemeļu rajons	6
Nedzīvo Rīgā	9

Tagad es gribētu uzdot dažus jautājumus par pilsētas sabiedrisko transportu

Pašvaldību ienākumi galvenokārt veidojas no ledzīvotāju ienākumu nodokļa, kas nonāk tās pašvaldības rīcībā, kurā cilvēks ir deklarēts, nevis tai pašvaldībai, kurā viņš faktiski dzīvo vai strādā. Tāpēc šobrīd Rīgas pašvaldība katru gadu citām pašvaldībām pārskaita vairāk nekā 200 miljonus latu. Ņemot vērā, ka sabiedriskais transports Rīgā tiek dotēts no tajā deklarēto rīdzinieku samaksātajiem nodokļiem, sanāk, ka rīdzinieki par savu naudu apmaksā arī nerīdzinieku braucienus sabiedriskajā transportā.

1. Ņemot to vērā, šobrīd ir izskanējis ierosinājums no 2014.gada 1.janvāra Rīgā deklarētajiem iedzīvotājiem piemērot 50% atlaidi biļetēm pilsētas sabiedriskajā transportā, pārējiem liekot maksāt pašizmaksas cenu. Respektīvi, Rīgā deklarētie par vienu biļeti maksātu 60 eirocentus (jeb 42 santīmus, kas ir mazāk par esošo tarifu 0,50 Ls), bet Rīgā nedeklarētie – 1 eiro un 20 eirocentus jeb 84 santīmus. Tiesa, šis ierosinājums ir izsaucis neviennozīmīgu reakciju.

Vai Jūs jau bijāt dzirdējis/ dzirdējusi par šo ierosinājumu?

Jā, biju dzirdējis	1
Nē, nebiju dzirdējis	2

2. Kā Jūs vērtējat ierosinājumu Rīgā deklarētajiem iedzīvotājiem piemērot 50% atlaidi biļetēm pilsētas sabiedriskajā transportā, pārējiem liekot maksāt pilnu cenu? Vai Jūs to pilnīgi atbalstāt, drīzāk atbalstāt, drīzāk neatbalstāt vai pilnīgi neatbalstāt?

Pilnīgi atbalstu	1
Drīzāk atbalstu	2
Drīzāk neatbalstu	3
Pilnīgi neatbalstu	4
Grūti pateikt	8

Pētījums: Attieksme pret ierosinājumu noteikt diferencētu maksu Rīgas sabiedriskajā transportā

3. Vai Jūs pats plānojat izņemt Rīdzinieka karti (līdzīgu personalizētajam e-talonam), kas dotu tiesības braukāt Rīgas sabiedriskajā transportā ar 50% atlaidi biļetēm?

Noteikti izņemšu	1
Lielāka ir iespēja, ka izņemšu	2
Lielāka ir iespēja, ka neizņemšu	3
Noteikti neizņemšu	4
Grūti pateikt	8

4. Vērtējot situāciju pēdējā gada laikā, vidēji cik bieži Jūs izmantojat Rīgas sabiedrisko transportu?

Katru vai gandrīz katru dienu	1
3 - 4 reizes nedēļā	2
1 - 2 reizes nedēļā	3
Pāris reizes mēnesī	4
Retāk	5
Neizmantoju	6
Grūti pateikt	8

Intervijas nobeigumā, lūdzu, sniedziet īsas ziņas par sevi

D1. Dzimums:

Vīrietis	1
Sieviete	2

D2. Kāds ir Jūsu vecums:.....

D3. Kāda ir Jūsu tautība:

Latvietis (-te)	1
Krievs (-iete)	2
Cits (-ta)	3

D4 Kādā valodā galvenokārt Jūs runājat ģimenē?
Tikai viena atbilde!

Latviešu	1
Krievu	2
Citā	3
Nav atbildes	8

D5. Vai Jums ir LR pilsonība:

Ir	1
Nav	2
Nav atbildes	8

SKDS

sabiedriskās domas pētījumu centrs

Baznīcas iela 32-2, Rīga, Latvija, LV-1010

Tālr.: 67 312 876, fakss: 67 312 874

E-mail: skds@skds.lv

www.skds.lv