

Uzskati par korupciju Rīgas domē

Rīgas uzņēmēju un iedzīvotāju aptauja

2008.gada maijs - jūnijs

Saturs

Aptauju tehniskā informācija	5
Terminu skaidrojums	7
Respondentu sociāldemogrāfiskais raksturojums	8
1. Attieksme pret Rīgas domi.....	10
2. Jautājumu kārtošana Rīgas domē	14
2.1. Atļauju saņemšana	18
2.2. Izziņas vai saskaņojuma saņemšana	21
2.3. Rīgas domes iepirkuma saņemšana.....	23
2.4. Citu jautājumu kārtošana	25
3. Priekšstati par lēmumu pārsūdzēšanu Rīgas domē	27
4. Priekšstati par korupciju Rīgas domē	30
5. Saskarsme ar dažādiem korupcijas aspektiem	35
5.1. Pazīšanās izmantošana.....	37
5.2. Sīku dāvanu, ziedu pasniegšana amatpersonām	38
5.3. Naudas došana amatpersonām.....	38
Rīgas uzņēmēju telefonaptaujas rezultātu tabulas	39
Kopējais atbilžu sadalījums	40
Sociāldemogrāfisko grupu atbilžu sadalījums.....	54
B1. Kā Jūs vērtējat Rīgas domes darbību kopumā: ļoti pozitīvi, pozitīvi, negatīvi vai ļoti negatīvi?	54
B2. Kā Jūs vērtējat sekojošos aspektus Rīgas domē un tās struktūrvienībās? Lūdzu, novērtējot, centieties balstīties uz Jūsu paša/as pieredzi saskarsmē ar Rīgas domi un tās struktūrvienībām?	
B2.1. Administratīvo procedūru vienkāršība un skaidrība	56
B2.2. Procedūras prognozējamība, kritēriju stabilitāte (pieturēšanās noteiktajiem kritērijiem, to nemainīšana)	58
B2.3. Prasīto dokumentu, izziņu pamatotība (netiek prasīti lieki dokumenti, izziņas).....	60
B2.4. Administratīvajām procedūrām (dažādu izziņu un atļauju saņemšanai) patērētais laiks	62
B2.5. Administratīvajām procedūrām (dažādu izziņu un atļauju saņemšanai) patērētā nauda	64
B2.6. Domes darbinieku kompetence, zināšanas	66
B2.7. Domes darbinieku attieksme.....	68
B2.8. Domes darbinieku godīgums	70
B3. Vispārīgi runājot, vai Jums ir skaidri Rīgas domes regulējošie noteikumi vai arī ir nepieciešamas papildus konsultācijas?	72
B4. Vai, kārtojot dažādus jautājumus Rīgas domē, Jums ir pieticis ar informāciju no publiskajiem informācijas avotiem (mājas lapas, laikrakstiem, RD publiski izvietotās informācijas u.tml.) vai ir bijusi nepieciešama papildus informācija, konsultācijas, lai veiksmīgi nokārtotu darījumus?	73

C1. Cik bieži Jums pēdējo 12 mēnešu laikā caurmērā ir iznācis kontaktēties ar Rīgas domes struktūrvienībām vai tās pakļautībā esošām iestādēm?	74
C2. Vai pēdējo 12 mēnešu laikā Jums ir sanācis kārtot kādus jautājumus Rīgas domē vai tās struktūrvienībās?	75
C2A. Vai pēdējo 12 mēnešu laikā Jums ir sanācis kārtot kādus jautājumus Rīgas domē vai tās struktūrvienībās?	77
C2C. Kādu Rīgas domes iepirkumu Jūs pēdējo 12 mēnešu laikā esat kārtojis Rīgas domē vai tās struktūrvienībās?	78
C3A. Kādā jautājumā Jums bija vajadzīga atļauja?	79
C3B. Kādā jautājumā Jums bija vajadzīga izziņa vai saskaņojums?	79
C3C. Kādā jautājumā notika iepirkums?	80
C3D. Kādā jautājumā Jums bija vajadzīga atļauja/ izziņa vai saskaņojums/ notika iepirkums: Citi jautājumi	80
C4A. Cik apjomīgs (projekta kopējā vērtība latos) bija jautājums, kā sakarā Jums bija nepieciešama atļauja?	81
C4B. Cik apjomīgs (projekta kopējā vērtība latos) bija jautājums, kā sakarā Jums bija nepieciešama izziņa vai saskaņojums?	82
C4C. Cik vērts bija pasūtījums?	83
C4D. Cik apjomīgs (projekta kopējā vērtība latos) bija jautājums, kā sakarā Jums bija nepieciešama izziņa, atļauja, cik vērts bija pasūtījums: Citi jautājumi	84
C5A. Vai Jūs saskārāties ar problēmām, saņemot šo atļauju? Lūdzu, raksturojiet, kādām?	85
C5B. Vai Jūs saskārāties ar problēmām, saņemot šo izziņu vai saskaņojumu? Lūdzu, raksturojiet, kādām?	86
C5C. Vai Jūs saskārāties ar problēmām, saņemot šo iepirkumu? Lūdzu, raksturojiet, kādām?	87
C5D. Vai Jūs saskārāties ar problēmām, saņemot šo atļauju/ izziņu vai saskaņojumu / iepirkumu: Citi jautājumi	88
C6A. Kurā struktūrvienībā Jūs vērsāties, lai šo atļauju saņemtu?	89
C6B. Kurā struktūrvienībā Jūs vērsāties, lai šo izziņu vai saskaņojumu saņemtu?	89
C6C. Kurā struktūrvienībā Jūs vērsāties, lai šo iepirkumu saņemtu?	90
C6D. Kurā struktūrvienībā Jūs vērsāties, lai šo atļauju/ izziņu vai saskaņojumu/ iepirkumu saņemtu: Citi jautājumi	90
C7A. Cik kalendārās dienas Jums aizņēma, lai saņemtu šo atļauju?	91
C7B. Cik kalendārās dienas Jums aizņēma, lai saņemtu šo izziņu vai saskaņojumu?	92
C7C. Cik kalendārās dienas Jums aizņēma, lai saņemtu šo iepirkumu?	93
C7D. Cik kalendārās dienas Jums aizņēma, lai saņemtu šo atļauju/ izziņu vai saskaņojumu/ iepirkumu: Citi jautājumi	94
C8A. Pie cik personām Jums nācās vērsties visa procesa gaitā: Atļauja	95
C8B. Pie cik personām Jums nācās vērsties visa procesa gaitā: Izziņa vai saskaņojums	96
C8C. Pie cik personām Jums nācās vērsties visa procesa gaitā: Iepirkums	97
C8D. Pie cik personām Jums nācās vērsties visa procesa gaitā: Citi jautājumi	98
C9A. Kādas bija procedūras kopējās izmaksas – cik naudas Jūs iztērējāt kopumā, lai saņemtu šo atļauju?	99
C9B. Kādas bija procedūras kopējās izmaksas – cik naudas Jūs iztērējāt kopumā, lai saņemtu šo izziņu vai saskaņojumu?	100
C9C. Kādas bija procedūras kopējās izmaksas – cik naudas Jūs iztērējāt kopumā, lai saņemtu šo iepirkumu?	101
C9D. Kādas bija procedūras kopējās izmaksas – cik naudas Jūs iztērējāt kopumā, lai saņemtu šo atļauju/ izziņu vai saskaņojumu/ iepirkumu: Citi jautājumi	102
D1. Vai Jums pēdējo 12 mēnešu laikā ir bijusi situācija, kad Jums kaut kas ir atteikts (atļauja, licence, zaudēts pasūtījums) un Jūs īsti nesaprotat, kāpēc?	103
D2. Sakiet, lūdzu, cik labi Jūs pārzināt, kādas Rīgas domē vai tās struktūrvienībās ir iespējas pārsūdzēt lēmumu?	104

D3. Vai Jūs pats varētu izmantot tiesības pārsūdzēt Jums nepatīkamu lēmumu?	105
D4. Vispārīgi runājot, kāda ir Jūsu attieksme pret sīku dāvanu, ziedu pasniegšanu amatpersonām?	107
D5. Domājot par lietu kārtošānu Rīgas domē, tās struktūrvienībās, cik svarīgi, Jūsaprāt, ir kādu pazīt personiski (piem., lai uzzināt par to, kāda ir procedūra, kas tiek prasīts u.tml.)	108
E1. Kā domājat Jūs, cik izplatīta ir korupcija Rīgas domē un tās struktūrvienībās? Lūdzu, novērtējiet 5 punktu skalā, kur 1 nozīmē – tā ir ļoti izplatīta un 5 –tās vispār nav?	109
E2. Sakiet, kur Jūs iegūstat informāciju par negodīgiem vai šaubīgiem darījumiem Rīgas domē?	110
E3. Nesen izveidotā pretkorupcijas komisija Rīgas domē ir ierosinājusi dažādus pasākumus, lai mazinātu korupciju. Es Jums dažus uzskaitīšu. Par katru no tiek norādiet, kā Jūs to vērtējat?	
E3.1. Konsultatīvas padomes izveide (tiktu izveidota padome, kur būtu pārstāvētas dažādas sabiedriskas organizācijas, pārstāvji no drošības struktūrām u.c. iestādēm ārpus Rīgas domes), lai tiktu apzināti riski un piedāvātas idejas problēmu risināšanai	111
E3.2. Iepirkumu centralizēšana (šobrīd katra RD struktūrvienība veic savus iepirkumus, bet šis risinājums paredz, ka visus iepirkumus veic viena struktūrvienība)	112
E3.3. Lēmējvaras un izpildvaras nodalīšana	113
E3.4. Domes ētikas kodeksa apstiprināšana	114
F1. Vai Jūs personiski zināt kādu, kas izmanto pazīšanos, lai vienkāršāk un ērtāk saņemtu atļaujas, izziņas, pasūtījumus (vai arī – lai vispār pozitīvi nokārtotu šo lietu)?	115
F2. Un kā ar Jums pašu – vai pēdējo 12 mēnešu laikā Jūs esat izmantojis pazīšanos, lai vienkāršāk un ērtāk saņemtu atļaujas, izziņas, pasūtījumus (vai arī – lai vispār pozitīvi nokārtotu šo lietu)?	116
F3. Vai Jūs personiski zināt kādu, kas ir devis dāvanas, lai vienkāršāk un ērtāk saņemtu atļaujas, izziņas, pasūtījumus (vai arī – lai vispār pozitīvi nokārtotu šo lietu)?	117
F4. Un kā ar Jums pašu – vai pēdējo 12 mēnešu laikā Jūs esat devis dāvanas Rīgas domes vai tās struktūrvienību amatpersonām, lai vienkāršāk un ērtāk saņemtu atļaujas, izziņas, pasūtījumus?	118
F5. Vai Jūs personiski zināt kādu, kas ir devis naudu, lai vienkāršāk un ērtāk saņemtu atļaujas, izziņas, pasūtījumus (vai arī – lai vispār pozitīvi nokārtotu šo lietu)?	119
F6. Un kā ar Jums pašu – vai pēdējo 12 mēnešu laikā Jūs esat devis naudu Rīgas domes vai tās struktūrvienību amatpersonām, lai vienkāršāk un ērtāk saņemtu atļaujas, izziņas, pasūtījumus?	120
Rīgas iedzīvotāju aptaujas rezultātu tabulas	121
Kopējais atbilžu sadalījums	122
Sociāldemogrāfisko grupu atbilžu sadalījums.....	123
1. Kā domājat Jūs, cik izplatīta ir korupcija Rīgas domē un tās struktūrvienībās? Lūdzu, novērtējiet 5 punktu skalā, kur 1 nozīmē – tā ir ļoti izplatīta un 5 –tās vispār nav?	123
2. Sakiet, kur Jūs iegūstat informāciju par negodīgiem vai šaubīgiem darījumiem Rīgas domē?	124
3. Nesen izveidotā pretkorupcijas komisija Rīgas domē ir ierosinājusi dažādus pasākumus, lai mazinātu korupciju. Es Jums dažus uzskaitīšu. Par katru no tiek norādiet, kā Jūs to vērtējat?	
3.1. Konsultatīvas padomes izveide (tiktu izveidota padome, kur būtu pārstāvētas dažādas sabiedriskas organizācijas, pārstāvji no drošības struktūrām u.c. iestādēm ārpus Rīgas domes), lai tiktu apzināti riski un piedāvātas idejas problēmu risināšanai	125
3.2. Iepirkumu centralizēšana (šobrīd katra RD struktūrvienība veic savus iepirkumus, bet šis risinājums paredz, ka visus iepirkumus veic viena struktūrvienība)	126
3.3. Lēmējvaras un izpildvaras nodalīšana	127
3.4. Domes ētikas kodeksa apstiprināšana	128
Aptaujā izmantotās anketas.....	129

Rīgas uzņēmēju telefonaptaujas tehniskā informācija

PĒTĪJUMA VEICĒJS	Pētījumu centrs SKDS
ĢENERĀLAIS KOPUMS	Uzņēmēji Rīgā
PLĀNOTĀS IZLASES APJOMS	500 respondenti
SASNIEGTĀS IZLASES APJOMS	506 respondenti
IZLASES METODE	Kvotu izlase (veidota no uzņēmumu kataloga - www.zl.lv)
APTAUJAS VEIKŠANAS METODE	CATI (telefonintervijas)
APTAUJAS VEIKŠANAS LAIKS	No 7.05.2008. līdz 13.05.2008.

Uzņēmumi pēc NACE kodiem	Plānotā izlase	Sasniegtā izlase
Lauksaimniecība, medniecība un mežsaimniecība (A)	6	6
Zvejniecība (B)	0	0
Ieguves rūpniecība un karjeru izstrāde (C)	0	0
Apstrādes rūpniecība (D)	41	43
Elektroenerģija, gāzes un ūdens apgāde (E)	1	1
Būvniecība (F)	33	34
Vairumtirdzniecība un mazumtirdzniecība; automobiļu, motociklu, individuālās lietošanas priekšmetu, sadzīves aparātūras un iekārtu remonts (G)	140	140
Viesnīcas un restorāni (H)	16	16
Transports, glabāšana un sakari (I)	29	29
Finanšu starpniecība (J)	7	7
Operācijas ar nekustamo īpašumu, noma, datorpakalpojumi, zinātne un citi komercpakalpojumi (K)	168	169
Valsts pārvalde un aizsardzība; obligātā sociālā apdrošināšana (L)	0	0
Izglītība (M)	6	6
Veselība un sociālā aprūpe (N)	15	16
Sabiedriskie, sociālie un individuālie pakalpojumi (O)	38	39
Ārpusteritoriālās organizācijas un institūcijas (Q)	0	0
KOPĀ:	500	506

Materiālu sagatavoja	Ieva Strode, Laura Ostele, Inese Ilmere
Aptauju vadīja	Ilze Grase/ Inga Sokolova
Datu masīvu sagatavoja	Saiva Brežinska

Rīgas iedzīvotāju aptaujas tehniskā informācija

PĒTĪJUMA VEICĒJS	Pētījumu centrs SKDS
ĢENERĀLAIS KOPUMS	Rīgas pastāvīgie iedzīvotāji 18 – 74 gadu vecumā
PLĀNOTĀS IZLASES APJOMS	800 respondenti (ģenerālajam kopumam reprezentatīva izlase)
SASNIEGTĀS IZLASES APJOMS	782 respondenti
IZLASES METODE	Stratificētā nejaušā izlase
STRATIFIKĀCIJAS PAZĪMES	Administratīvi teritoriālā un nacionālā
APTAUJAS VEIKŠANAS METODE	Tiešās intervijas respondentu dzīves vietās
ĢEOGRĀFISKAIS PĀRKLĀJUMS	81 izlases punkts
APTAUJAS VEIKŠANAS LAIKS	23.05.2008. -05.06.2008.

SASNIEGTĀS IZLASES SALĪDZINĀJUMS AR IEDZĪVOTĀJU STATISTIKU

	Respondentu skaits izlasē (%) pirms svēršanas	Respondentu skaits izlasē (%) pēc svēršanas	LR IeM PMLP Iedz. reģ. dati uz 01.07.07.
KOPĀ	100.0	100.0	100.0
ADMINISTRATĪVAIS RAJONS			
Centra rajons	12.8	3.7	3.7
Vidzemes priekšpilsēta	21.1	23.6	23.6
Kurzemes rajons	18.3	18.6	18.6
Zemgales priekšpilsēta	14.5	14.7	14.7
Latgales priekšpilsēta	21.1	27.9	27.9
Ziemeļu rajons	12.3	11.4	11.4
DZIMUMS			
Vīrieši	45.7	44.8	44.8
Sievietes	54.3	55.2	55.2
TAUTĪBA			
Latvieši	48.3	40.8	40.8
Citi	51.7	59.2	59.2
VECUMS			
18 - 24 g.v.	20.8	13.9	13.9
25 - 34 g.v.	19.7	19.6	19.6
35 - 44 g.v.	13.8	18.2	18.2
45 - 54 g.v.	14.6	19.6	19.6
Vairāk par 55 g.	31.1	28.7	28.7
STATUSS			
Strādājošie	68.2	71.3	
Nestrādājošie	31.8	28.7	
IZGLĪTĪBA			
Pamata	7.9	7.0	
Vidējā, vidējā speciālā	64.5	64.8	
Augstākā	27.6	28.1	
PILSONĪBA			
LR pilsoņi	71.0	66.7	
Respondenti bez LR pilsonības	29.0	33.3	

Dati tika pakļauti svēršanas procedūrai. Atskaitē izmantoti svērti procenti un nesvērts skaits.

Terminu skaidrojums

IZLASE

Rīgas iedzīvotāju kopuma mikromodelis

IZGLĪTĪBA

Pamatizglītība – respondents ar pamata vai nepabeigtu vidējo izglītību.

Vidējā, vidējā speciālā – respondents ar vispārējo vidējo izglītību, vidējo speciālo izglītību vai nepabeigtu augstāko izglītību.

Augstākā – respondents ar augstāko izglītību.

NODARBINĀTĪBAS SEKTORS

Valsts sektors – respondenti, kuri strādā valsts iestādēs vai uzņēmumos ar valsts kapitālu.

Privātais sektors – respondenti, kuri strādā uzņēmumos ar privāto kapitālu.

Nestrādā – respondenti: mājsaimnieces, pensionāri, skolēni, studenti, bezdarbnieki.

PAMATNODARBOŠANĀS

Vadītājs – augstākā vai vidējā līmeņa vadītājs: uzņēmuma, firmas, organizācijas, nodaļas vadītājs, vadošais speciālists uzņēmumā, iestādē.

Speciālists, ierēdnis – ierēdnis vai darbinieks valsts, pašvaldību iestādē vai privātā uzņēmumā; nestrādā fizisku darbu.

Strādnieks – ierindas darbinieks rūpniecībā, celtniecībā, lauksaimniecībā, tirdzniecībā, apkalpojošajā sfērā, sabiedriskajā ēdināšanā; strādā fizisku darbu.

Individuālais darbs – pats sev darba devējs, arī profesionāls speciālists (advokāts, ārsts u.tml.), uzņēmuma īpašnieks.

Pensionārs – persona, kas ir pensijā un nestrādā algotu darbu, arī invaliditātes pensionārs.

Skolnieks, students – persona, kas mācās dienas nodaļā kādā no mācību iestādēm.

Mājsaimniece – persona, kas ir mājsaimnieks vai mājsaimniece un pašlaik nestrādā algotu darbu; arī ja atrodas bērna kopšanas atvaļinājumā.

Bezdarbnieks – persona, kas ir darba spējīgā vecumā un nekur nestrādā.

IENĀKUMU LĪMENIS

Vidējie ienākumi uz vienu ģimenes locekli mēnesī, ieskaitot visus ienākumus (algas, stipendijas, pabalstus, pensijas u.t.t.) pēc nodokļu nomaksas / kvartiles

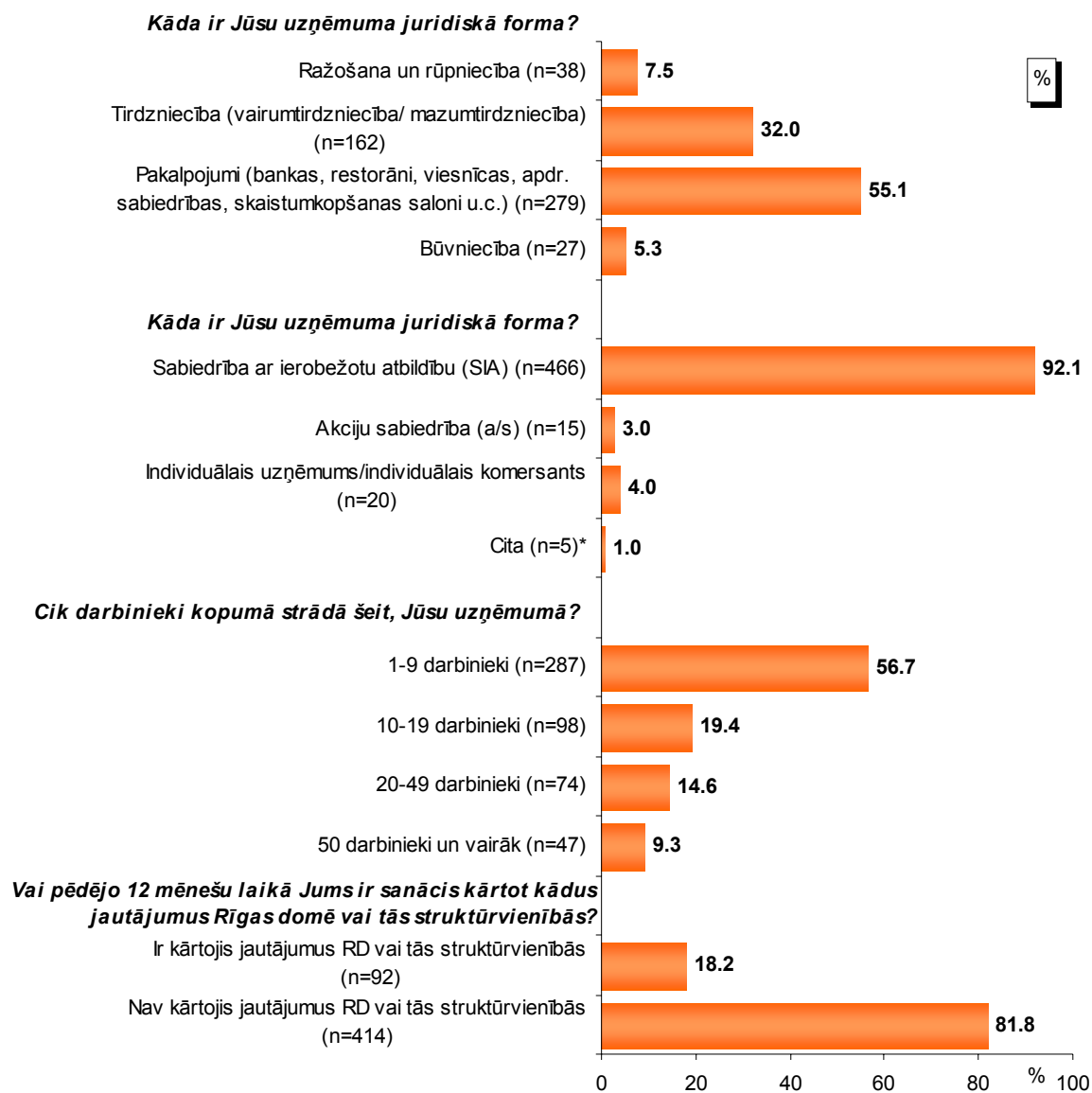
Zemi - līdz Ls150

Vidēji zemi - no Ls151 līdz Ls249

Vidēji augsti - no Ls250 līdz Ls350

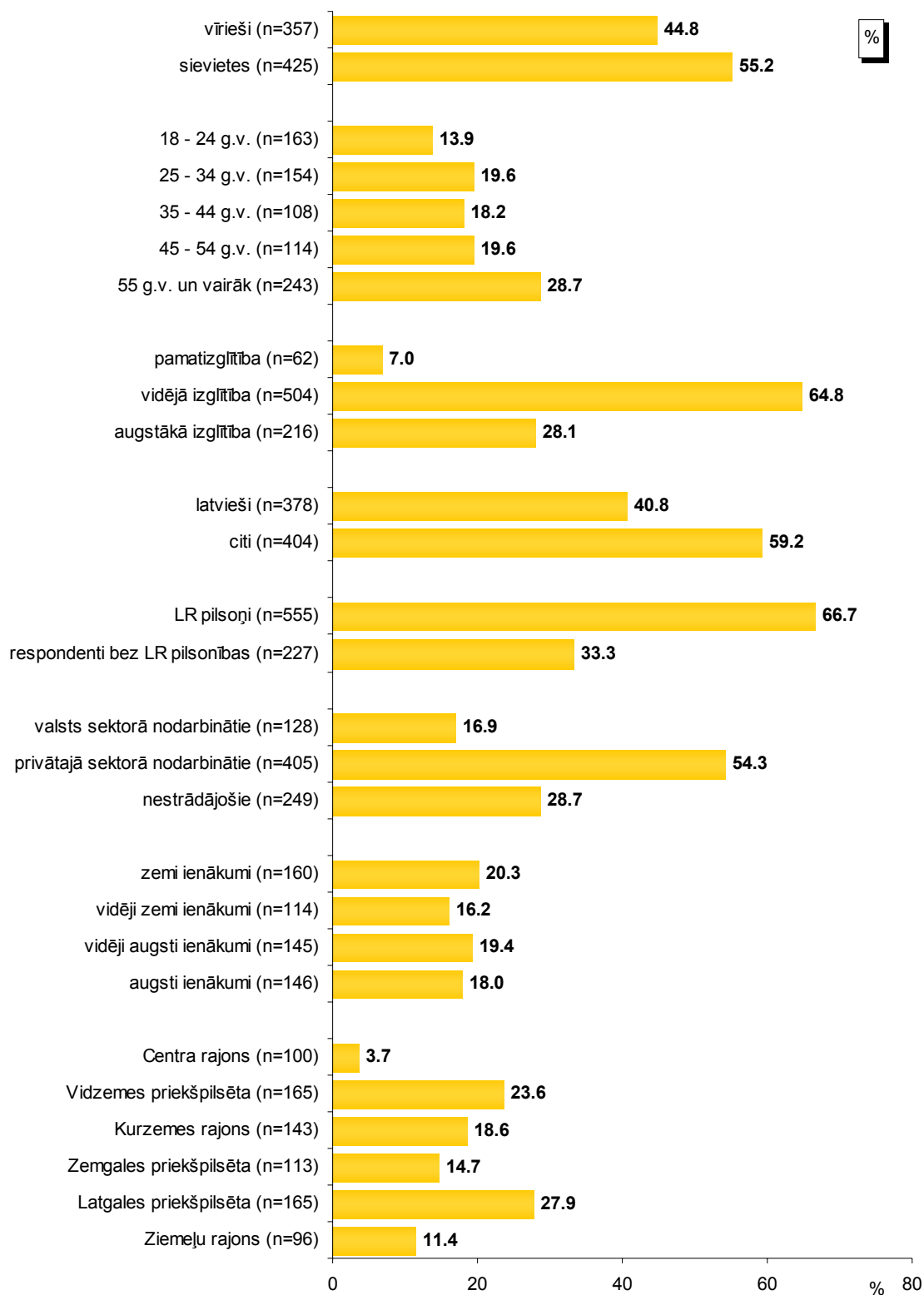
Augsti – Ls351 un vairāk

Rīgas uzņēmēju telefonaptaujas respondentu sociāldemogrāfiskais raksturojums



*Kategorijā „Cita uzņēmuma juridiskā forma” respondenti minējuši: „biedrība” (minēts 1 reizi); „fonds” (minēts 1 reizi); „interešu kopa” (minēts 1 reizi); „nodibinājums” (minēts 1 reizi); „sabiedriska organizācija” (minēts 1 reizi).

Rīgas iedzīvotāju aptaujas respondentu sociāldemogrāfiskais raksturojums



1. Attieksme pret Rīgas domi

2008.gada maijā veiktajā Rīgas uzņēmēju telefonaptauja respondentiem tika lūgts norādīt, kā viņi vērtē Rīgas domes darbību kopumā, kā arī sniegt vērtējumu Domes darbībai detalizētāk, novērtējot dažādus tās darbības aspektus. Aptaujātajiem lūdza arī raksturot, cik saprotami ir Domes regulējošie noteikumi un vai publiski pieejamā informācija ir pietiekama.

Saskaņā ar pētījuma rezultātiem aptuveni puse no aptaujātajiem uzņēmējiem (50%) Rīgas domes darbību vērtē kopumā pozitīvi (atbildes „*loti pozitīvi*” un „*drīzāk pozitīvi*”). Pretēju viedokli („*loti negatīvi*” un „*drīzāk negatīvi*”) pauda 17% respondentu. Jāpiebilst, ka 32% bija „*grūti pateikt*”, kā viņi vērtē pašvaldības darbu.

Raksturojot datus detalizētāk dažādās sociāldemogrāfiskajās grupās, vērojams, ka biežāk nekā caurmērā pozitīvi Domes darbību vērtējuši uzņēmēji pakalpojumu nozarē un respondenti, kuru uzņēmumā nodarbināti 20-49 cilvēki.

Savukārt būvniecībā strādājošie un individuālie komersanti biežāk nekā caurmērā pašvaldības darbībai snieguši negatīvu vērtējumu.

Jāatzīmē, ka pētījuma dalībnieki, kuri pēdējo 12 mēnešu laikā ir kārtojuši jautājumus Rīgas domē vai tās struktūrvienībās, biežāk nekā caurmērā norādīja gan to, ka pašvaldības darbu vērtē pozitīvi (54%), gan – ka negatīvi (29%) (šajā grupā retāk minēta atbilde „*grūti pateikt*”).

Respondentiem lūdza arī novērtēt **dažādus aspektus** Rīgas domē un tās struktūrvienībās – administratīvo procesu skaidrību, procedūru prognozējamību, prasīto dokumentu pamatotību, administratīvajām procedūrām patērēto laiku un naudu, kā arī darbinieku kompetenci, attieksmi un godīgumu.

Aptaujas dati liecina, ka uzņēmēji Rīgā kopumā atzinīgi vērtējuši dažādus aspektus Rīgas domē un tās struktūrvienībās – pozitīvi vērtējumi sniegti biežāk (44%-54%) nekā negatīvi (8%-21%). Tiesa, respondenti salīdzinoši bieži (35%-43%) atturējušies atbildēt („*grūti pateikt*”).

Vairākums aptaujāto pozitīvi vērtējuši („*loti labi*” un „*drīzāk labi*”) Domes darbinieku attieksmi (54%) un viņu kompetenci, zināšanas (54%). Tikai nedaudz retāk (49%) šāds vērtējums sniegts darbinieku godīgumam. Pētījuma dalībnieki arī pauduši viedokli (50%), ka dokumenti, izziņas tiek pieprasīti pamatoti (netiek prasīti lieki dokumenti, izziņas).

Kritiski vērtējumi („*loti slikti*” un „*drīzāk slikti*”) visbiežāk sniegti, raksturojot administratīvajām procedūrām (dažādu izziņu un atļauju saņemšanai) patērēto laiku (21%), administratīvo procedūru vienkāršību un skaidrību (18%), kā arī procedūras prognozējamību, kritēriju stabilitāti (pieturēšanos noteiktajiem kritērijiem, to nemainīšanu) (16%).

Analizējot datus dažādās sociāldemogrāfiskajās grupās, var konstatēt, ka lielāko daļu no minētajiem aspektiem pozitīvi vērtējuši respondenti pakalpojumu un būvniecības jomās, pētījuma dalībnieki, kuru uzņēmumos strādā 20-49 darbinieki, kā arī aptaujātie, kuri Rīgas domes darbību kopumā vērtējuši pozitīvi. Savukārt negatīvus vērtējumus vairākumam

Pētījums: Uzskati par korupciju Rīgas domē

aspektu snieguši uzņēmēji ražošanas un rūpniecības sfērā, individuālie komersanti un lielo uzņēmumu (50 un vairāk darbinieki) pārstāvji.

Jāatzīmē, ka respondenti, kuri pēdējā gada laikā ir kārtojuši jautājumus RD vai tās struktūrvienībās, biežāk nekā caurmērā lielāko daļu aspektu vērtēja gan pozitīvi, gan negatīvi – šajā grupā retāk norādīta atbilde „*grūti pateikt*”.

Aptaujas ietvaros uzņēmējiem tika lūgts atbildēt arī uz jautājumu „*Vispārīgi runājot, vai Jums ir skaidri Rīgas domes regulējošie noteikumi vai arī ir nepieciešamas papildus konsultācijas?*”

To, ka viņiem „*vienmēr ir nepieciešamas papildus konsultācijas*” atzina 9% aptaujāto uzņēmēju, 43% norādīja, ka papildus konsultācijas „*dažkārt ir nepieciešamas*”, bet 23% atbildēja, ka viņiem „*nekad nav vajadzīgas konsultācijas*”.

Respondenti no tādām nozarēm kā ražošana un rūpniecība un individuālie komersanti biežāk nekā caurmērā norādīja, ka viņiem „*vienmēr ir nepieciešamas papildus konsultācijas*”. Šādu atbildi caurmērā biežāk sniedza arī pētījuma dalībnieki, kuri negatīvi vērtēja Domes darbību kopumā.

Savukārt atbilžu variantu „*nekad nav vajadzīgas konsultācijas*” biežāk nekā caurmērā minēja respondenti tirdzniecībā un mazo uzņēmumu (1-9 darbinieki) pārstāvji.

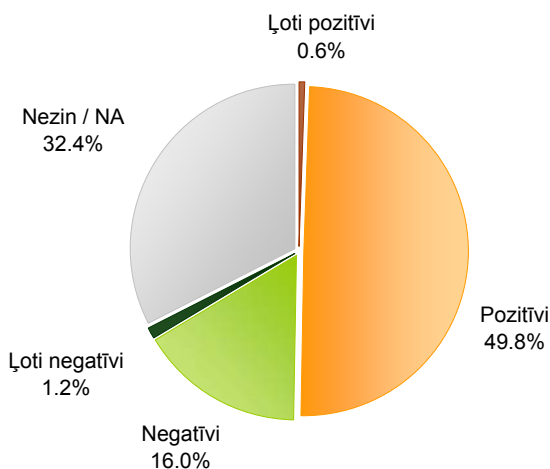
Saskaņā ar aptaujas datiem, kārtojot dažādus jautājumus Rīgas domē, 7% uzņēmēju papildus informācijai no publiskajiem informācijas avotiem „*vienmēr ir nepieciešama papildus informācija, konsultācijas*”. To, ka „*dažkārt ir nepieciešama papildus informācija, konsultācijas*”, norādīja 40% aptaujāto, bet 29% respondentu atzīmēja, ka viņiem „*nekad nav vajadzīga papildus informācija, konsultācijas, pilnīgi pietiek ar publiski pieejamo informāciju*”.

Biežāk nekā caurmērā papildus informācija „*vienmēr*” ir bijusi nepieciešama pētījuma dalībniekiem no ražošanas un rūpniecības nozares, respondentiem, kuri RD darbību vērtē negatīvi, kā arī uzņēmējiem, kuri pēdējā gada laikā ir kārtojuši jautājumus Domē.

Aptaujas dati liecina, ka akciju sabiedrību pārstāvjiem un respondentiem no lielajiem uzņēmumiem (darbinieku skaits ir 50 un vairāk cilvēki) „*nekad*” nav vajadzīga papildus informācija.

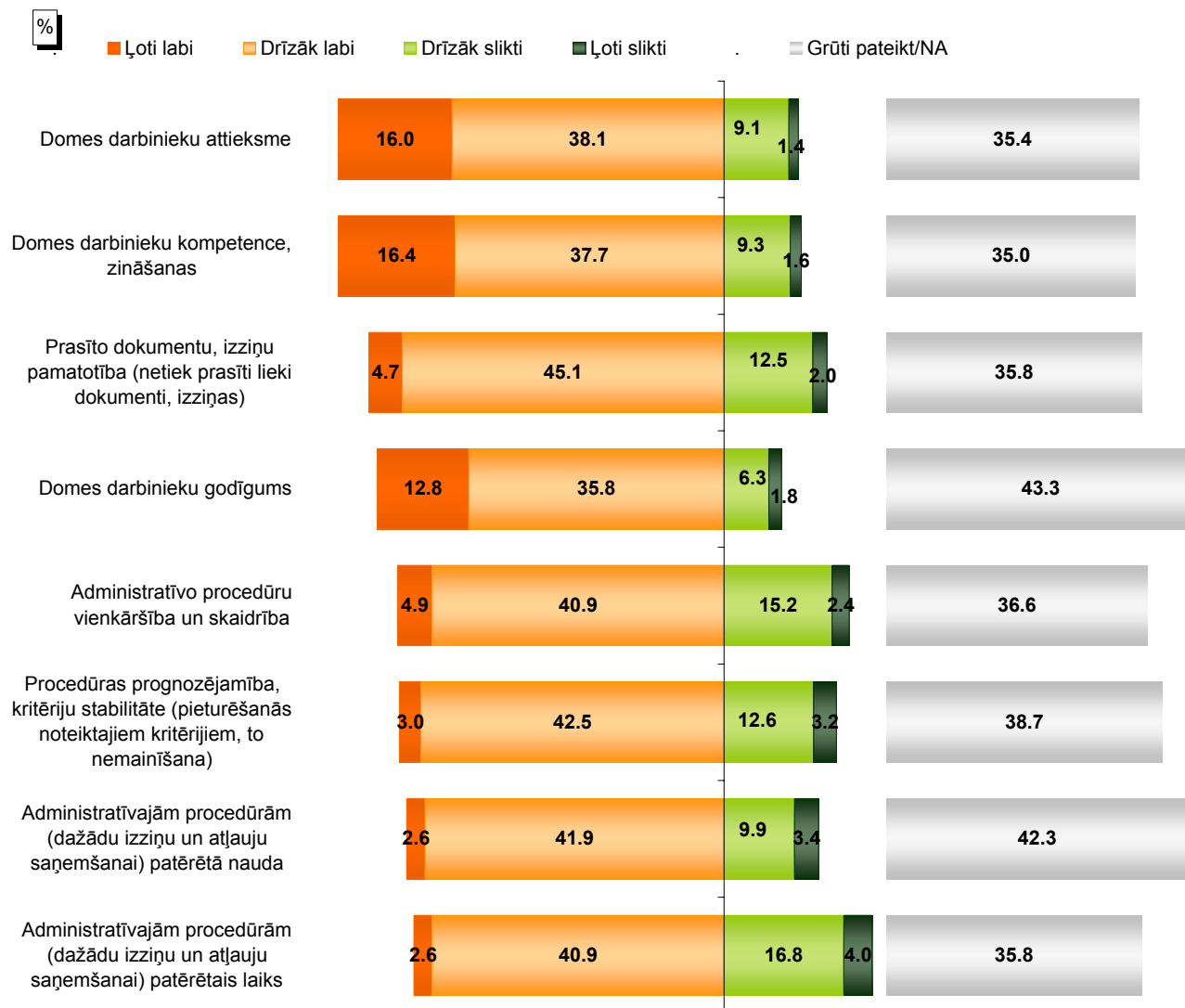
1. Attieksme pret Rīgas domi

"Kā Jūs vērtējat Rīgas domes darbību kopumā: ļoti pozitīvi, pozitīvi, negatīvi vai ļoti negatīvi?"



Bāze: visi respondenti, n=506

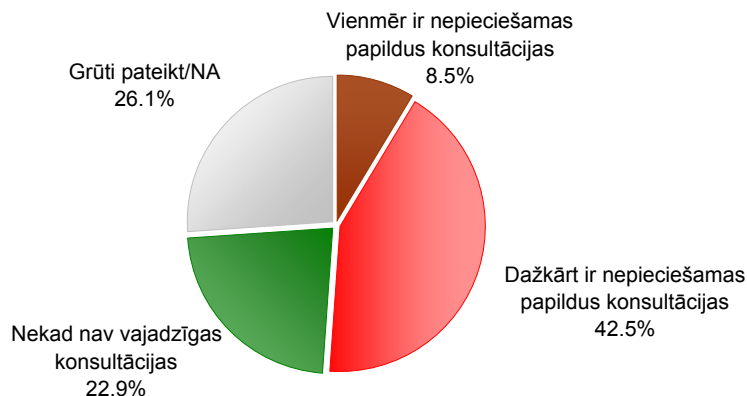
"Kā Jūs vērtējat sekojošos aspektus Rīgas domē un tās struktūrvienībās? Lūdzu, novērtējot centieties balstīties uz Jūsu paša/as pieredzi saskarsmē ar Rīgas domi un tās struktūrvienībām!"



Bāze: visi respondenti, n=506

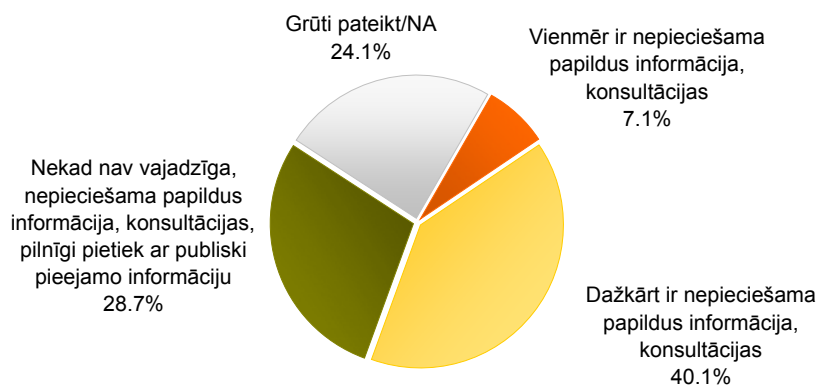
Pētījums: Uzskati par korupciju Rīgas domē

"Vispārīgi runājot, vai Jums ir skaidri Rīgas domes regulējošie noteikumi vai arī ir nepieciešamas papildus konsultācijas?"



Bāze: visi respondenti, n=506

"Vai, kārtojot dažādus jautājumus Rīgas domē, Jums ir pieticis ar informāciju no publiskajiem informācijas avotiem (mājas lapas, laikrakstiem, RD publiski izvietotās informācijas u.tml.) vai ir bijusi nepieciešama papildus informācija, konsultācijas, lai veiksmīgi nokārtotu darījumus?"



Bāze: visi respondenti, n=506

2. Jautājumu kārtošana Rīgas domē

Pētījuma dalībniekiem tika lūgts raksturot, cik bieži viņi pēdējā gada laikā ir kontaktējušies ar Domi vai tās struktūrvienībām. Aptaujātie arī norādīja, kādus jautājumus viņi pēdējā gada laikā ir kārtojuši Rīgas domē vai tās struktūrvienībās. Uzņēmēji arī raksturoja atļauju, izziņu un iepirkumu saņemšanas procesu - cik apjomīgs bija šis jautājums, vai tā kārtošanas laikā saskārās ar problēmām, kurās struktūrvienībās bija jāvērsas, lai jautājumu nokārtotu, cik ilgā laikā tas tika izdarīts, kādas bija procedūras kopējās izmaksas un pie cik personām tā gaitā bija jāvērsas.

To, ka ar Domi vai tās struktūrvienībām pēdējā gada laikā **ir kontaktējušies** vismaz reizi mēnesī, atzīmēja kopumā 7%: 1% norādīja, ka to dara caurmērā „*vairākas reizes nedēļā*”, 1% - „*vismaz reizi nedēļā*”, un vēl 5% - „*vismaz reizi mēnesī*”. Vairāk nekā 1/10 aptaujāto uzņēmēju (11%) ar pašvaldību kontaktējas „*vismaz reizi pusgadā*”, 13% - „*vismaz reizi gadā*”, bet lielākā daļa (69%) respondentu to dara „*retāk*” nekā reizi gadā.

Biežāk nekā caurmērā ar Domi vai tās struktūrvienībā salīdzinoši bieži (vismaz reizi mēnesī) ir kontaktējušies uzņēmēji no būvniecības nozares, akciju sabiedrību pārstāvji, kā arī aptaujātie no lielajiem uzņēmumiem (darbinieku skaits ir 50 un vairāk cilvēki).

Aptaujas dati liecina, ka 9% aptaujāto uzņēmēju pēdējo 12 mēnešu laikā **ir vērsušies** Domē vai tās struktūrvienībās, lai saņemtu atļaujas, 6% bija nepieciešama izziņas vai saskaņojuma saņemšana, un vēl 2% piedalījās Rīgas domes iepirkumos. Lielākā daļa respondentu (82%) atzīmēja, ka „*pēdējo 12 mēnešu laikā nav kārtoti jautājumi ar Rīgas domi vai tās struktūrvienībām*”.

Biežāk nekā caurmērā pēdējā gada laikā jautājumus pašvaldībā **kārtojuši** aptaujātie uzņēmēji no būvniecības nozares, akciju sabiedrību pārstāvji, individuālie komersanti, kā arī lielo uzņēmumu (vismaz 50 darbinieki) pārstāvji.

2.1. Atļauju saņemšana

Pētījuma dalībniekiem, kuri atzīmēja, ka pēdējā gada laikā Domē ir kārtojuši atļauju saņemšanu (n=47), lūdza precizēt, kādu atļauju saņemšanu viņi ir kārtojuši. Kopumā 36% minēja būvatļauju, 17% - atļauju uzņēmējdarbības sākšanai, un vēl 9% - atļauju rakšanas darbiem. Jāpiebilst, ka atsevišķi respondenti norādīja arī dažādu citu atļauju kārtošanu – reklāmas izvietojumam, iznomāšanai, pasākumu rīkošanai, licences saņemšanai, privatizācijai u.c. Tā kā nelielā respondentu skaita dēļ ir iespējama lielāka statistiskā kļūda, dati detalizētāk, norādot minēšanas biežumu dažādās grupās, analizēti netiks.

Lūgti norādīt, kādā jautājumā viņiem bija vajadzīga atļauja, visbiežāk (19 respondenti) aptaujātie minēja būvatļaujas, 4 uzņēmēji norādīja nepieciešamību pēc atļaujas vasaras kafejnīcas, terases atvēršanai, tikpat bieži minēta atļauja uzņēmējdarbības uzsākšanai. To, ka viņiem bija vajadzīga atļauja zemes izmantošanai (nomainīt u.tml.), reklāmai (izvietojumam u.tml.) vai pasākumu, akciju rīkošanai, atzīmēja 3 pētījuma dalībnieki.

Pētījums: Uzskati par korupciju Rīgas domē

Raksturojot atļauju saņemšanu, 30% uzņēmēju norādīja, ka projekta, kuram atļauja bija nepieciešama, kopējā vērtība bija līdz Ls10 000, bet 19% atzīmēja, ka šī projekta vērtība bija Ls10 000 un vairāk.

Kopumā 38% respondentu (jeb 18 uzņēmēji), norādīja, ka atļaujas kārtības procesā ir saskārušies ar problēmām. Salīdzinoši bieži tika uzsvērts, ka process aizņēmis daudz laika (7 respondenti), bija jāapmeklē dažādas iestādes (3 respondenti), netika izsniegta nepieciešamā atļauja (3 respondenti), bijusi nestandarta situācija (negabarīta krava u.t.t.) (2 respondenti), pārāk liela birokrātija (2 respondenti) u.c.

Lūgti norādīt, kurā struktūrvienībā viņi vērsās, lai saņemtu nepieciešamo atļauju, visbiežāk (16 respondenti) tika minēta Rīgas pilsētas Būvvalde (jāatgādina, ka 17 uzņēmēji jeb 36% Domē vērsās, lai nokārtotu būvatļaujas saņemšanu). Aptaujātie norādīja arī Vides departamentu (5 respondenti), Pilsētas attīstības departamentu (4 respondenti), Arhitektūras nodaļu (3 respondenti), Īpašuma departamentu (3 respondenti), Satiksmes departamentu (3 respondenti), Uzņēmējdarbības koordinācijas centru (2 respondenti) u.c.

Pētījuma dati liecina, ka 17% uzņēmēju atļauju saņēmuši laika posmā, kas nepārsniedz nedēļu, bet visbiežāk (40%) gadījumu tas tika nokārtots mēneša laikā. Tiesa, 15% respondentu atzīmēja, ka atļaujas saņemšana viņiem prasījusi laiku no mēneša līdz gadam (31 - 365 dienas).

Atbildot uz jautājumu „Pie cik personām Jums nācās vērsties visa procesa gaitā?”, 19% no atļaujas kārtotājiem norādīja 1 cilvēku, 30% - 2 cilvēkus, 32% - 3 līdz 5 cilvēkus, bet 19% minēja, ka nācās vērsties pie 6 un vairāk cilvēkiem.

Raksturojot atļauju saņemšanas kopējās izmaksas, 23% atzīmēja, ka tās nepārsniedz Ls100, bet 15% minēja naudas summu robežās no Ls101 līdz Ls500. Tiesa, 51% nevarēja nosaukt konkrētas procedūras izmaksas.

2.2. Izziņas vai saskaņojuma saņemšana

Aptaujātajiem uzņēmējiem, kuri norādīja, ka pēdējā gada laikā Domē vai tās struktūrvienībās ir kārtājuši izziņas vai saskaņojuma saņemšanu (n=32), lūdza norādīt, kādā jautājumā tas bija nepieciešams. Saskaņā ar pētījuma rezultātiem 8 uzņēmējiem izziņa vai saskaņojums bija vajadzīgs būvniecībai (t.sk. kapitālajam remontam, nojaukšanai u.tml.), 7 respondentiem – zemes izmantošanai (nomai u.tml.), 3 respondentiem – saistībā ar nekustamo īpašumu, 2 respondentiem – par finanšu, grāmatvedības jautājumiem, par iekšējiem, darba jautājumiem vai par nodokļu nomaksu.

Aptaujas dati liecina, ka 6% projektu, kuriem bija nepieciešams no Domes saņemt izziņu/ saskaņojumu, kopējā vērtība nepārsniedza Ls10 000, bet 16% tā bija augstāka. Jāpiebilst, ka lielākā daļa respondentu (78%) nevarēja pateikt kopējo vērtību.

To, ka, kārtojot izziņu vai saskaņojumu, ir saskārušies ar problēmām, norādīja 31% (jeb 10) uzņēmēju. Visbiežāk aptaujātie atzina, ka process aizņēmis pārāk daudz laika (7 respondenti).

Lūgti norādīt, kurā struktūrvienībā viņi vērsušies, kārtojot šos jautājumus, respondenti visbiežāk (6 respondenti) minēja Rīgas pilsētas Būvvaldi. Tikai nedaudz retāk atzīmēts

Pētījums: Uzskati par korupciju Rīgas domē

Rīgas attīstības departaments (5 respondenti), Arhitektūras nodaļa (3 respondenti), Finanšu departaments (2 respondenti), Īpašuma departaments (2 respondenti) un Satiksmes departaments (2 respondenti).

Raksturojot, cik ilgā laikā izziņa vai saskaņojums tika saņemts, jāatzīmē, ka laika posmu, kas mazāks par 7 dienām, minēja 47%, bet 41% norādīja, ka tas aizņēmis 8-30 dienas.

Kopumā 28% no respondentiem, kuriem bija nepieciešama izziņa/ saskaņojums, atzīmēja, ka visa procesa gaitā vērsušies pie 1 cilvēka, 38% minēja 2 cilvēkus, 31% - 3 līdz 5 cilvēkus, bet 3% atzīmēja 6 un vairāk.

Saskaņā ar pētījuma datiem lielākā daļa aptaujāto uzņēmēju (72%) nespēja norādīt, kādas bijušas procedūras kopējās izmaksas – cik naudas viņi iztērējuši kopumā, lai saņemtu izziņu vai saskaņojumu.

2.3. Rīgas domes iepirkuma saņemšana

No aptaujas dalībniekiem, kuri pēdējo 12 mēnešu laikā ir piedalījušies Rīgas domes iepirkumos (n=11), visbiežāk (55% jeb 6 uzņēmēji) kārtojuši iepirkumu vērtībā līdz Ls10 000, 27% (jeb 3 respondenti) piedalījušies iepirkumos vērtībā no Ls10 000 līdz Ls50 000, bet 18% jeb 2 aptaujātie – iepirkumos, kuru vērtība ir Ls50 000 un vairāk.

Lūgti atzīmēt, kādā jautājumā notika iepirkums, kurā aptaujātie uzņēmēji piedalījās, 2 respondenti minēja atkritumu savākšanu/ izvešanu, bet pārējie respondenti norādīja dažādus iepirkumus – saistībā ar būvniecību, iekārtu iepirkums, juridiskie pakalpojumi, restaurācijas pasūtījums, telpu uzkopšana u.c.

Lielākā daļa (64%) no respondentiem, kuri pēdējā gada laikā Domē kārtojuši jautājumus saistībā ar iepirkumiem, norādīja, ka projekta kopējā vērtība nav pārsniegusi Ls10 000 (jāpiebilst, ka augstāku summu šajā grupā neminēja neviens aptaujātais, bet 36% neatbildēja uz jautājumu).

To, ka procesa gaitā ir saskārušies ar problēmām, norādīja 2 respondenti – tika uzsvērts, ka pašvaldībā ir neatsaucīgi darbinieki un ka nepieciešams pārāk daudz dokumentu.

Aptaujas dati liecina, ka iepirkumi pēdējā gada laikā kārtoti tādās Domes struktūrvienībās kā Īpašuma departaments (2 respondenti), Izpilddirekcijas (1 respondents), Pilsētas attīstības departaments (1 respondents), Rīgas Nami (1 respondents), Saimniecības pārvalde (1 respondents), Zemes nodaļa (1 respondents).

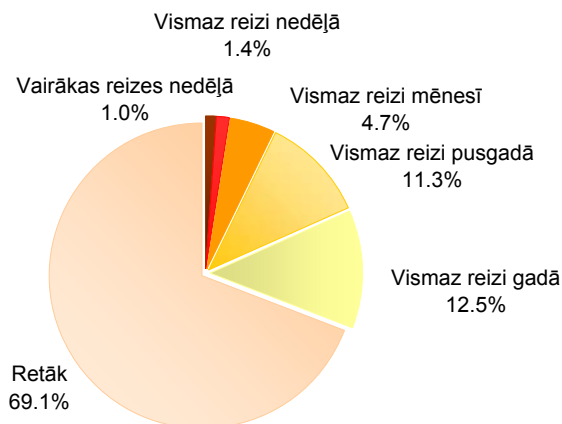
Kopumā 18% jeb 2 respondenti atzīmēja, ka iepirkuma nokārtošana viņiem aizņēma „*līdz 7 dienām*”, 36% (jeb 4 respondenti) minēja laika posmu „*8-30 dienas*”, bet 18% (jeb 2 respondenti) – vairāk nekā 30 dienas (konkrētāk 31 un 360 dienas).

To, ka, kārtojot iepirkumu, nācās vērsties pie 1 cilvēka, norādīja 9% jeb 1 uzņēmējs, 27% jeb 3 respondenti atzīmēja, ka vērsušies pie 2 cilvēkiem, 36% jeb 4 respondenti – pie 3-5 cilvēkiem un 27% jeb 3 respondenti – pie 6 un vairāk cilvēkiem.

Atbildot uz jautājumu par procedūras kopējām izmaksām, 73% norādīja, ka viņiem ir „*grūti pateikt*”, cik naudas viņi iztērējuši kopumā.

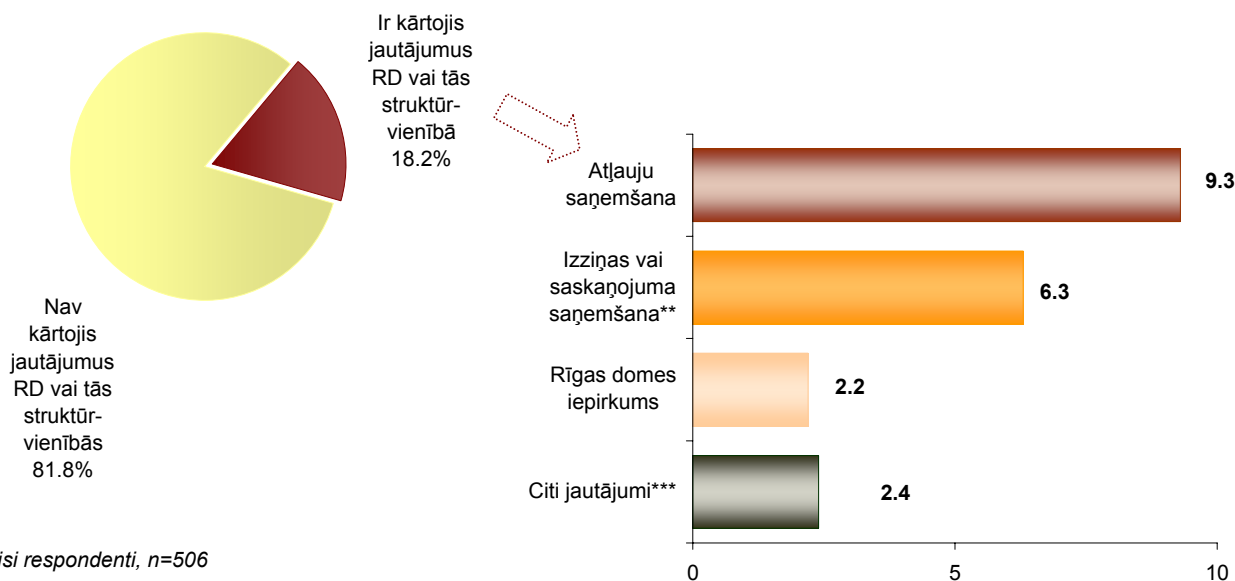
2. Jautājumu kārtošana Rīgas domē

"Cik bieži Jums pēdējo 12 mēnešu laikā caurmērā ir iznācis kontaktēties ar Rīgas domes struktūrvienībām vai tās pakļautībā esošām iestādēm?"



Bāze: visi respondenti, n=506

"Vai pēdējo 12 mēnešu laikā Jums ir sanācis kārtot kādus jautājumus Rīgas domē vai tās struktūrvienībās?"



Bāze: visi respondenti, n=506

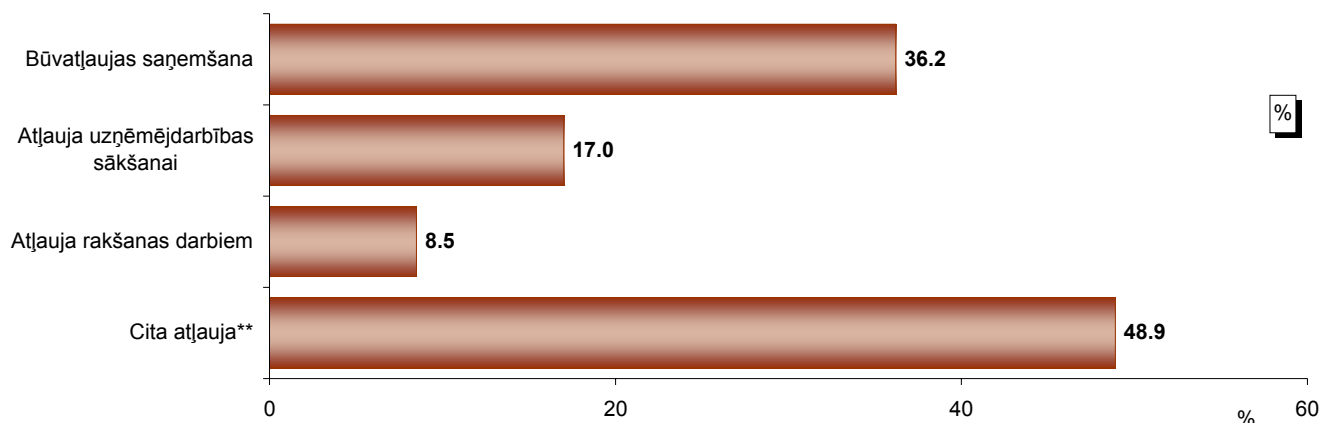
*Tā kā katrs respondents varēja minēt vairāk nekā vienu atbildi, kopējā atbilžu summa pārsniedz 100%.

**Kategorijā "Izziņas vai saskaņojuma saņemšana" respondenti minējuši: „būvniecībai” (minēts 6 reizes); „par zemes nomu” (minēts 3 reizes); „zemes izmantošanai” (minēts 2 reizes); „brīvai platībai” (minēts 1 reizi); „finansējuma saņemšanai” (minēts 1 reizi); „izkārtnes izvietošanai” (minēts 1 reizi); „izziņa no arhīva” (minēts 1 reizi); „izziņa par grāmatvedību” (minēts 1 reizi); „izziņa par nekustamo īpašumu parādu neesamību” (minēts 1 reizi); „līgumu slēgšana par pakalpojumiem” (minēts 1 reizi); „nekustamajam īpašumam” (minēts 1 reizi); „nodokļu nomaksa, izziņa par denacionalizēto namu īrnieku rindu” (minēts 1 reizi); „par inflāciju” (minēts 1 reizi); „par nodokļu nomaksu” (minēts 1 reizi); „par transporta izmantošanu” (minēts 1 reizi); „projektēšanas saskaņošana” (minēts 1 reizi); „rakšanas darbi” (minēts 1 reizi); „sakarā ar darbu” (minēts 1 reizi); „vasaras terases iekārtošanai” (minēts 1 reizi); „zemes mērījumiem” (minēts 1 reizi); „zemes pirkšana” (minēts 1 reizi); „zemes privatizācijai” (minēts 1 reizi); „neatceras” (minēts 2 reizes).

***Kategorijā "Citi jautājumi" respondenti minējuši: „par stāvvietu” (minēts 2 reizes); „darba sakarībā, jo mēs ar Domi sadarbojamies” (minēts 1 reizi); „Ipašuma tiesībām” (minēts 1 reizi); „kompensācijas idejām” (minēts 1 reizi); „konkursi” (minēts 1 reizi); „līguma slēgšana” (minēts 1 reizi); „līgums par zemes privatizāciju” (minēts 1 reizi); „nomas līgums” (minēts 1 reizi); „par PVN atmaksu” (minēts 1 reizi); „saistībā ar sociālajām iemaksām” (minēts 1 reizi); „uzziņas par mērniecības pakalpojumu sniegšanu” (minēts 1 reizi).

2.1. Atļauju saņemšana

"Kādu atļauju saņemšanu Jūs pēdējo 12 mēnešu laikā esat kārtojis Rīgas domē vai tās struktūrvienībās?"



Bāze: respondenti, kuri pēdējo 12 mēnešu laikā ir kārtājuši atļauju saņemšanu RD vai tās struktūrvienībās, n=47

*Tā kā katrs respondents varēja minēt vairāk nekā vienu atbildi, kopējā atbilžu summa pārsniedz 100%.

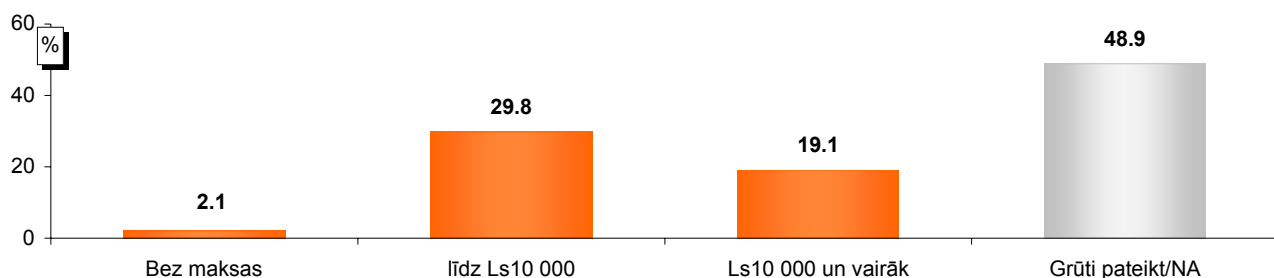
**Kategorijā "Cita atļauja" respondenti minējuši: „reklāmas izvietošana” (minēts 4 reizes); „nomai/iznomāšana” (minēts 3 reizes); „pasākumu, akciju rīkošanai” (minēts 3 reizes); „licences saņemšanai” (minēts 2 reizes); „privatizācijai” (minēts 2 reizes); „ēkas nojaukšanai” (minēts 1 reizi); „darba uzsākšanai” (minēts 1 reizi); „koku izciršanai” (minēts 1 reizi); „Jai ar pacēlāju aizņemtu ceļu” (minēts 1 reizi); „remontam” (minēts 1 reizi); „sezonas rakstura darbiem” (minēts 1 reizi); „stāvvietām” (minēts 1 reizi); „suņu reģistrācijai” (minēts 1 reizi); „transporta pakalpojumiem” (minēts 1 reizi).

"Kādā jautājumā Jums bija vajadzīga atļauja?"

Jautājums	Minēšanas biežums (skaits)
Būvniecībai (t.sk.kapitālajam remontam, nojaukšanai u.tml.)	19
Vasaras kafejnīcas, terases atvēršanai	4
Uzņēmējdarbības uzsākšanai	4
Zemes izmantošanai (nomai u.tml.)	3
Reklāmai (izvietošana u.tml.)	3
Pasākumu, akciju rīkošanai	3
Privatizācijai	2
Projektēšanai	2
Saistībā ar transportu	2
Suņu reģistrācijai	1
Koku nociršanai	1
Jaunas kartes	1
Neformālās sporta izglītības apstiprināšanai	1
Medicīnas darba un aprūpes jautājumos	1

Bāze: respondenti, kuri pēdējo 12 mēnešu laikā ir kārtājuši atļauju saņemšanu RD vai tās struktūrvienībās, n=47

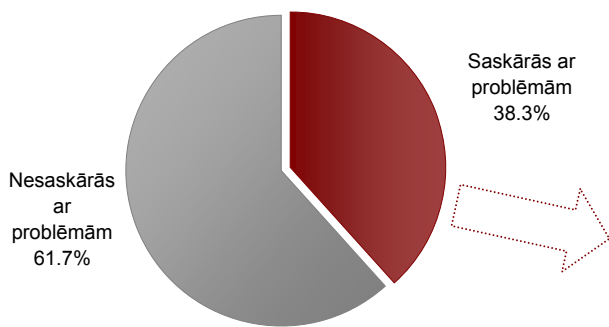
"Cik apjomīgs (projekta kopējā vērtība latos) bija jautājums, kā sakarā Jums bija nepieciešama atļauja?"



Bāze: respondenti, kuri pēdējo 12 mēnešu laikā ir kārtājuši atļauju saņemšanu RD vai tās struktūrvienībās, n=47

Pētījums: Uzskati par korupciju Rīgas domē

"Vai Jūs saskārties ar problēmām, saņemot šo atļauju? Lūdzu, raksturojiet, kādām!"



Bāze: respondenti, kuri pēdējo 12 mēnešu laikā ir kārtojuši atļauju saņemšanu RD vai tās struktūrvienībās, n=47

Minēšanas biežums (skaits)

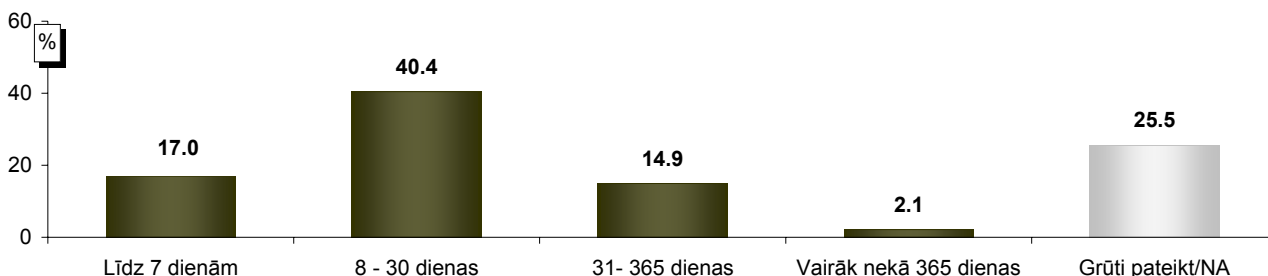
Pārāk daudz laika	7
Bija jāapmeklē dažādas iestādes	3
Neizsniedz nepieciešamo atļauju	3
Nestandarta situācija (negabarīta krava utt.)	2
Pārāk liela birokrātija	2
Bija nepieciešams savākt parakstus	1
Nepieciešami pārāk daudz dokumentu	1
Pārāk augstas, nepamatotas prasības	1
Problēmas ar pieņemšanas laikiem	1

"Kurā struktūrvienībā Jūs vērsāties, lai šo atļauju saņemtu?"

Struktūrvienība	Minēšanas biežums (skaits)
Rīgas pilsētas Būvvalde	16
Vides departaments	5
Pilsētas attīstības departaments	4
Arhitektūras nodaļa	3
Īpašuma departaments	3
Satiksmes departaments	3
Uzņēmējdarbības koordinācijas centrs	2
Apmeklētāju pieņemšanas centrs	1
Izglītības, jaunatnes un sporta departaments	1
Izpilddirekcijas	1
Kultūras departaments	1
Labklājības departaments	1
Rīgas dome (nekonkretizēts)	1
Rīgas pilsētas arhitekta birojs	1
Rīgas pilsētas būvinspekcija	1
Grūti pateikt/NA	5

Bāze: respondenti, kuri pēdējo 12 mēnešu laikā ir kārtojuši atļauju saņemšanu RD vai tās struktūrvienībās, n=47

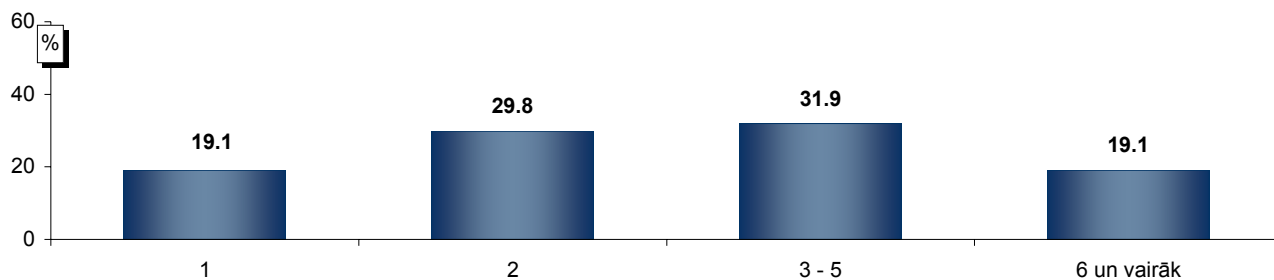
"Cik kalendārās dienas Jums aizņēma, lai saņemtu šo atļauju?"



Bāze: respondenti, kuri pēdējo 12 mēnešu laikā ir kārtojuši atļauju saņemšanu RD vai tās struktūrvienībās, n=47

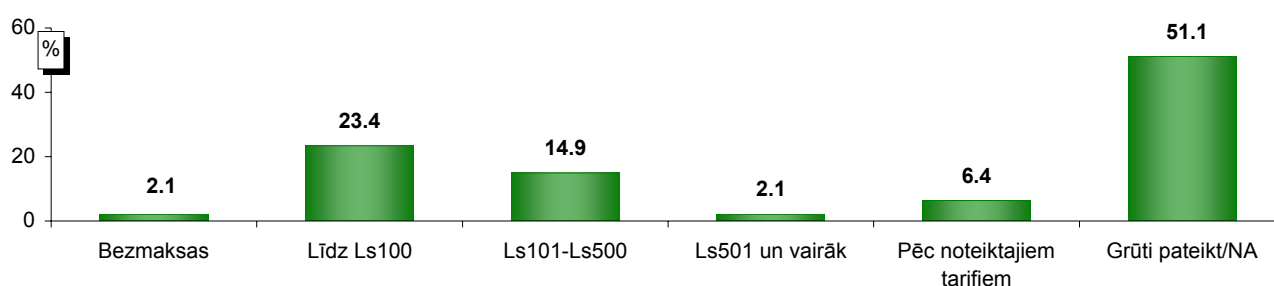
Pētījums: Uzskati par korupciju Rīgas domē

"Pie cik personām Jums nācās vērsties visa procesa gaitā?"



Bāze: respondenti, kuri pēdējo 12 mēnešu laikā ir kārtājuši atļauju saņemšanu RD vai tās struktūrvienībās, n=47

"Kādas bija procedūras kopējās izmaksas – cik naudas Jūs iztērējāt kopumā, lai saņemtu šo atļauju?"



Bāze: respondenti, kuri pēdējo 12 mēnešu laikā ir kārtājuši atļauju saņemšanu RD vai tās struktūrvienībās, n=47

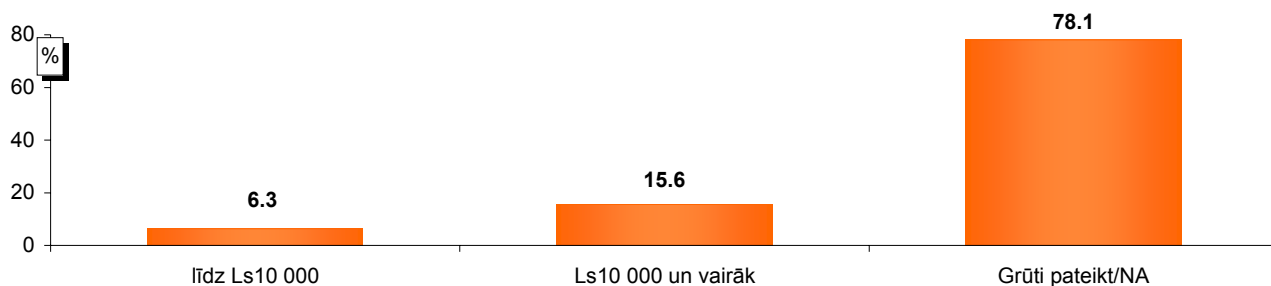
2.2. Izziņas vai saskaņojuma saņemšana

"Kādā jautājumā Jums bija vajadzīga izziņa vai saskaņojums?"

	Minēšanas biežums (skaits)
Būvniecībai (t.sk.kapitālajam remontam, nojaukšanai u.tml.)	8
Zemes izmantošanai (nomai u.tml.)	7
Saistībā ar nekustamo īpašumu	3
Par finanšu, grāmatvedības jautājumiem	2
Par iekšējiem, darba jautājumiem	2
Par nodokļu nomaksu	2
Izkārtnes izvietojumam	1
Izziņa par inflāciju	1
Medicīnas darba un aprūpes jautājumos	1
Projektēšanai	1
Reklāmai (izvietojumam u.tml.)	1
Saistībā ar transportu	1
Vasaras kafējnīcas, terases atvēršanai	1
Grūti pateikt/NA	2

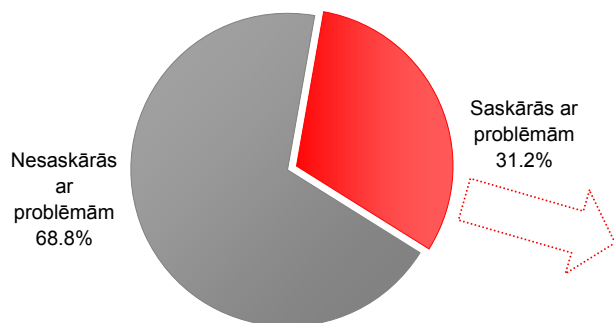
Bāze: respondenti, kuri pēdējo 12 mēnešu laikā ir kārtojuši izziņu vai saskaņojumu saņemšanu RD vai tās struktūrvienībās, n=32

"Cik apjomīgs (projekta kopējā vērtība latos) bija jautājums, kā sakarā Jums bija nepieciešama izziņa vai saskaņojums?"



Bāze: respondenti, kuri pēdējo 12 mēnešu laikā ir kārtojuši izziņu vai saskaņojumu saņemšanu RD vai tās struktūrvienībās, n=32

"Vai Jūs saskārāties ar problēmām, saņemot šo izziņu vai saskaņojumu? Lūdzu, raksturojiet, kādām!"



Bāze: respondenti, kuri pēdējo 12 mēnešu laikā ir kārtojuši izziņu vai saskaņojumu saņemšanu RD vai tās struktūrvienībās, n=32

	Minēšanas biežums (skaits)
Pārāk daudz laika	7
Pārāk liela birokrātija	1
Neizsniedz nepieciešamo izziņu/saskaņojumu	1
Nezināms statuss	1

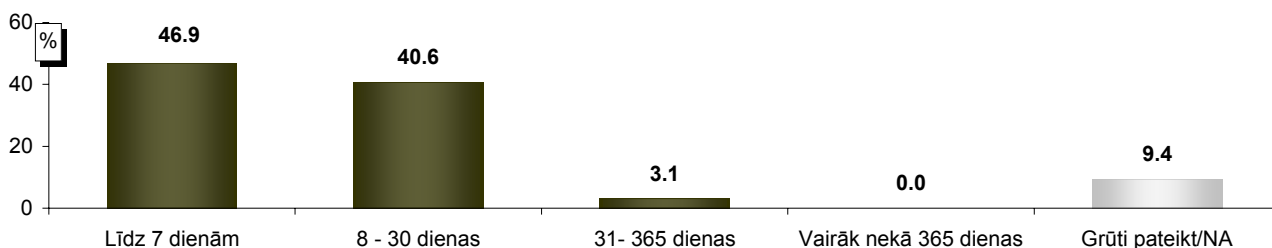
Pētījums: Uzskati par korupciju Rīgas domē

"Kurā struktūrvienībā Jūs vērsāties, lai šo izziņu vai saskaņojumu saņemtu?"

Rīgas pilsētas Būvvalde	6	Minēšanas biežums (skaits)
Pilsētas attīstības departaments	5	
Arhitektūras nodaļa	3	
Finanšu departaments	2	
Īpašuma departaments	2	
Satiksmes departaments	2	
Informācijas dienests	1	
Izpilddirekcijas	1	
Izpilddirektors	1	
Komunālais departaments	1	
Labklājības departaments	1	
Rīgas dome (nekonkretizēts)	1	
Rīgas domes Pašvaldības ieņēmumu pārvalde	1	
Rīgas Muitas pārvalde	1	
Sekretariāts	1	
Vides departaments	1	
Grūti pateikt/NA	6	

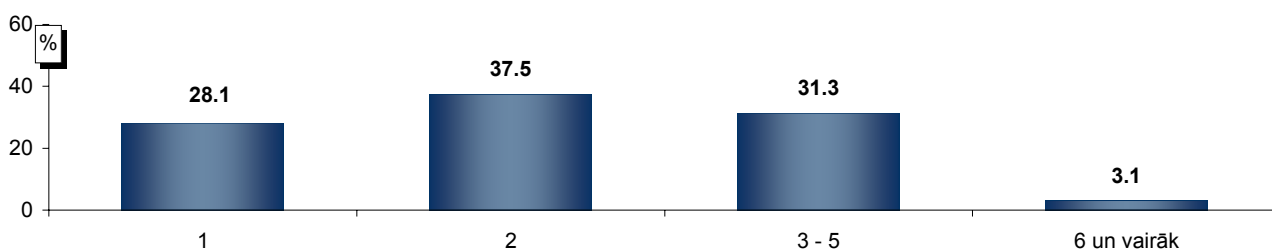
Bāze: respondenti, kuri pēdējo 12 mēnešu laikā ir kārtājuši izziņu vai saskaņojumu saņemšanu RD vai tās struktūrvienībās, n=32

"Cik kalendārās dienas Jums aizņēma, lai saņemtu izziņu vai saskaņojumu?"



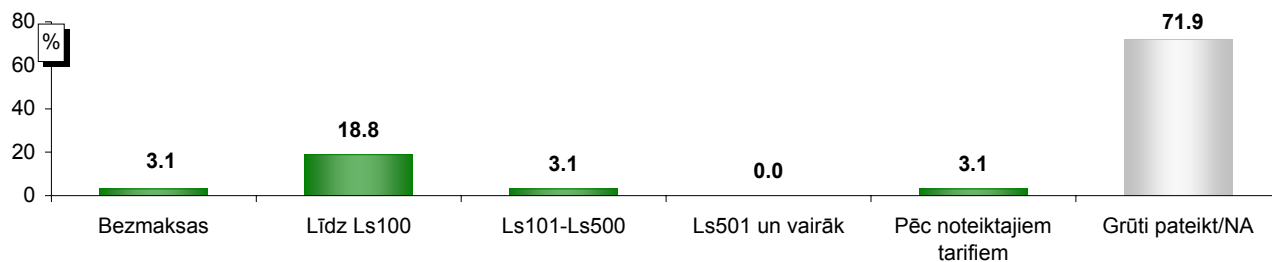
Bāze: respondenti, kuri pēdējo 12 mēnešu laikā ir kārtājuši izziņu vai saskaņojumu saņemšanu RD vai tās struktūrvienībās, n=32

"Pie cik personām Jums nācās vērsties visa procesa gaitā?"



Bāze: respondenti, kuri pēdējo 12 mēnešu laikā ir kārtājuši izziņu vai saskaņojumu saņemšanu RD vai tās struktūrvienībās, n=32

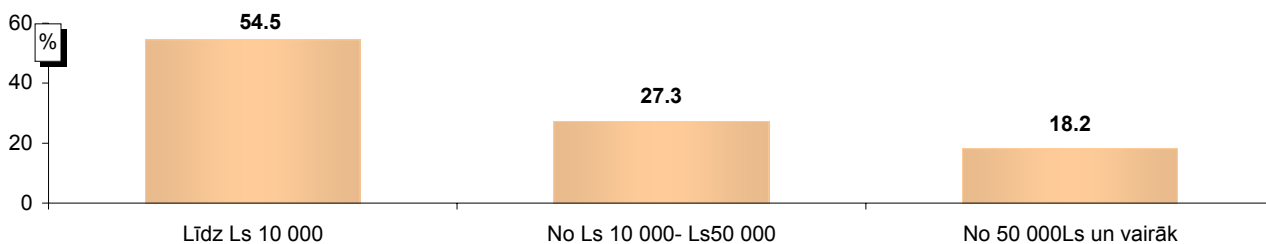
"Kādas bija procedūras kopējās izmaksas – cik naudas Jūs iztērējāt kopumā, lai saņemtu šo izziņu vai saskaņojumu?"



Bāze: respondenti, kuri pēdējo 12 mēnešu laikā ir kārtājuši izziņu vai saskaņojumu saņemšanu RD vai tās struktūrvienībās, n=32

2.3. Rīgas domes iepirkuma saņemšana

"Kādu Rīgas domes iepirkumu Jūs pēdējo 12 mēnešu laikā esat kārtojis Rīgas domē vai tās struktūrvienībās?"




Bāze: respondenti, kuri pēdējo 12 mēnešu laikā ir kārtājuši iepirkumus RD vai tās struktūrvienībās, n=11

"Kādā jautājumā notika iepirkums?"

Jautājums	Minēšanas biežums (skaits)
Atkritumu savākšana/izvešana	2
Būvniecībai	1
Cenu aptaujas projekts (nekonkretizēts)	1
Iekārtu iepirkums	1
Juridiskie pakalpojumi	1
Reklāmai (izvietošanai u.tml.)	1
Restaurācijas pasūtījums	1
Saistībā ar transportu	1
Telpu uzkopšana	1
Zemes izmantošanai (nomai u.tml.)	1
Grūti pateikt/NA	1

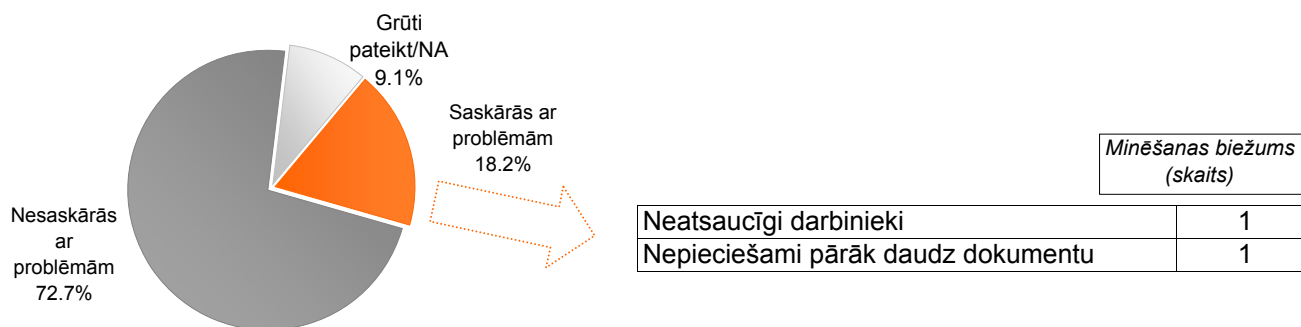
Bāze: respondenti, kuri pēdējo 12 mēnešu laikā ir kārtājuši iepirkumus RD vai tās struktūrvienībās, n=11

"Cik apjomīgs (projekta kopējā vērtība latos), cik vērts bija pasūtījums?"



Bāze: respondenti, kuri pēdējo 12 mēnešu laikā ir kārtājuši iepirkumus RD vai tās struktūrvienībās, n=11

"Vai Jūs saskārāties ar problēmām, saņemot šo iepirkumu? Lūdzu, raksturojiet, kādām!"



Bāze: respondenti, kuri pēdējo 12 mēnešu laikā ir kārtājuši iepirkumus RD vai tās struktūrvienībās, n=11

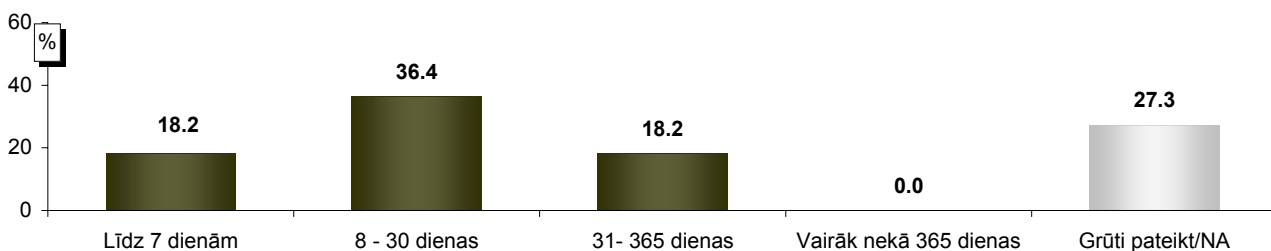
Pētījums: Uzskati par korupciju Rīgas domē

"Kurā struktūrvienībā Jūs vērsāties, lai šo atļauju/ izziņu vai saskaņojumu/ iepirkumu saņemtu?"

Īpašuma departaments	2	Minēšanas biežums (skaits)
Izpilddirekcijas	1	
Pilsētas attīstības departaments	1	
Rīgas Nami	1	
Saimniecības pārvalde	1	
Zemes nodaļa	1	
Grūti pateikt/NA	5	

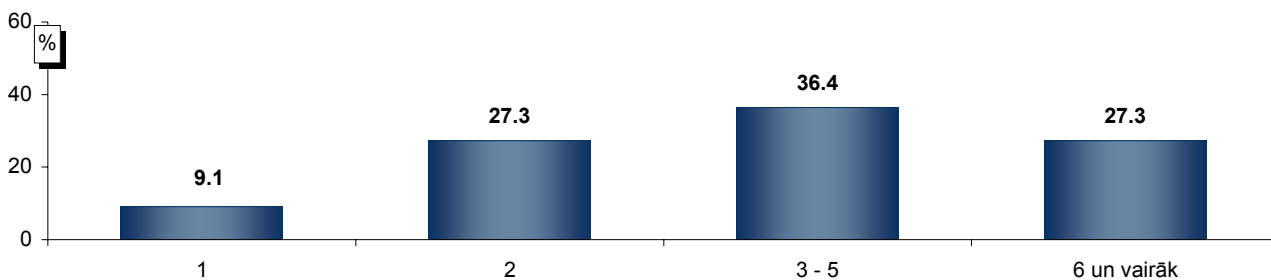
Bāze: respondenti, kuri pēdējo 12 mēnešu laikā ir kārtājuši iepirkumus RD vai tās struktūrvienībās, n=11

"Cik kalendārās dienas Jums aizņēma, lai saņemtu iepirkumu?"



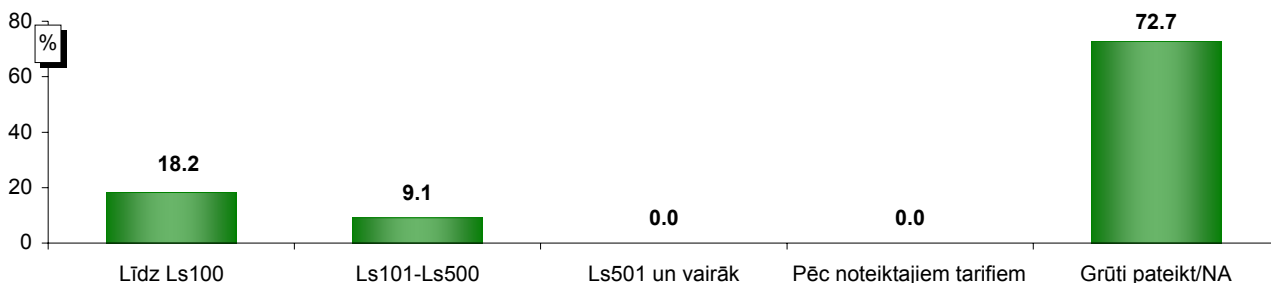
Bāze: respondenti, kuri pēdējo 12 mēnešu laikā ir kārtājuši iepirkumus RD vai tās struktūrvienībās, n=11

"Pie cik personām Jums nācās vērsties visa procesa gaitā?"



Bāze: respondenti, kuri pēdējo 12 mēnešu laikā ir kārtājuši iepirkumus RD vai tās struktūrvienībās, n=11

"Kādas bija procedūras kopējās izmaksas – cik naudas Jūs iztērējāt kopumā, lai saņemtu šo atļauju?"



Bāze: respondenti, kuri pēdējo 12 mēnešu laikā ir kārtājuši iepirkumus RD vai tās struktūrvienībās, n=11

Pētījums: Uzskati par korupciju Rīgas domē

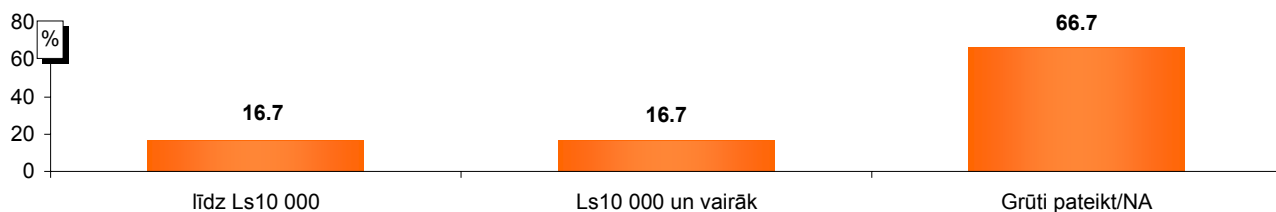
2.4. Citu jautājumu kārtošana

"Kādā jautājumā Jums bija vajadzīga atļauja/ izziņa vai saskaņojums/ notika iepirkums: Citi jautājumi"

		Minēšanas biežums (skaits)
Zemes izmantošanai (nomai u.tml.)	3	
Par iekšējiem, darba jautājumiem	3	
Būvniecībai	1	
Domes automašīnu aprīkošana ar signalizāciju	1	
Mērniecības veikšanai	1	
Par finanšu, grāmatvedības jautājumiem	1	
Sakarā ar darbinieku algām	1	
Stāvvietas izmantošanai	1	

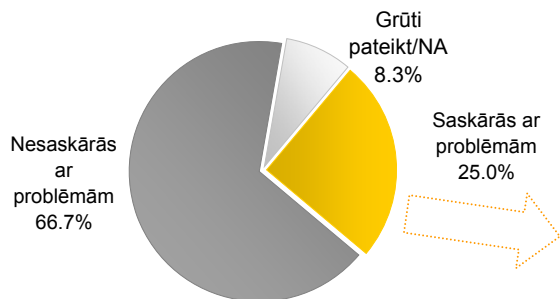
Bāze: respondenti, kuri pēdējo 12 mēnešu laikā ir kārtājuši citus jautājumus RD vai tās struktūrvienībās, n=12

"Cik apjomīgs (projekta kopējā vērtība latos) bija jautājums, kā sakarā Jums bija nepieciešama izziņa, atļauja, cik vērts bija saskaņojums: Citi jautājumi"



Bāze: respondenti, kuri pēdējo 12 mēnešu laikā ir kārtājuši citus jautājumus RD vai tās struktūrvienībās, n=12

"Vai Jūs saskārāties ar problēmām, saņemot šo atļauju/ izziņu vai saskaņojumu/ iepirkumu: Citi jautājumi Lūdzu, raksturojiet, kādām!"



	Minēšanas biežums (skaits)
Neatbildām kritērijiem	1
Nekompetenti darbinieki	1
Neskaidri lēmumi	1
Pārāk daudz laika	1

Bāze: respondenti, kuri pēdējo 12 mēnešu laikā ir kārtājuši citus jautājumus RD vai tās struktūrvienībās, n=12

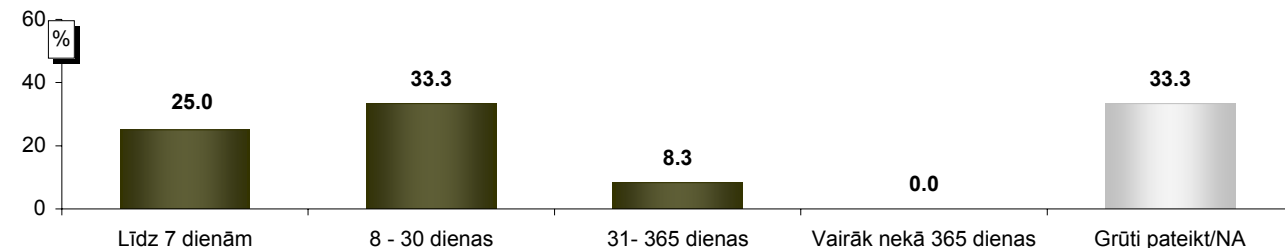
"Kurā struktūrvienībā Jūs vērsāties?"

		Minēšanas biežums (skaits)
Īpašuma departaments	2	
Satiksmes departaments	2	
Finanšu departaments	1	
Komunālais departaments	1	
Labklājības departaments	1	
Rīgas dome (nekonkretizēts)	1	
Zemes komisija	1	
Grūti pateikt/NA	3	

Bāze: respondenti, kuri pēdējo 12 mēnešu laikā ir kārtājuši citus jautājumus RD vai tās struktūrvienībās, n=12

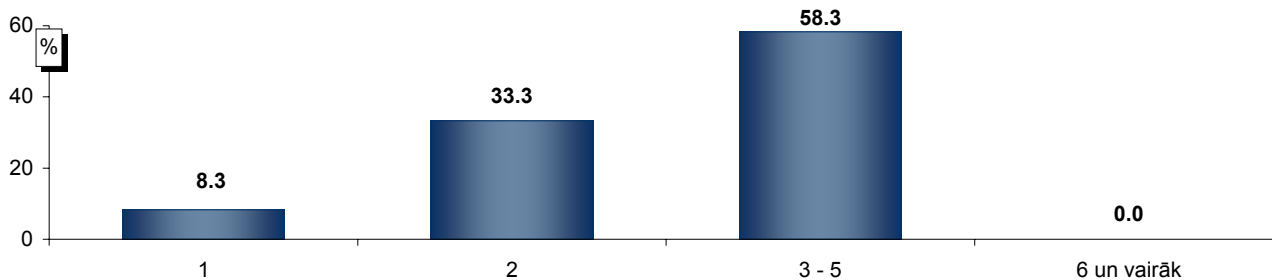
Pētījums: Uzskati par korupciju Rīgas domē

"Cik kalendārās dienas Jums aizņēma, lai saņemtu šo atļauju/ izziņu vai saskaņojumu/ iepirkumu: Citi jautājumi"



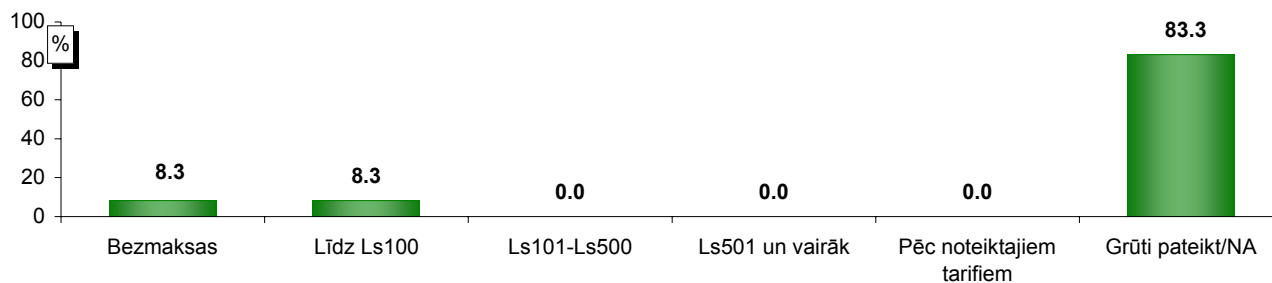
Bāze: respondenti, kuri pēdējo 12 mēnešu laikā ir kārtājuši citus jautājumus RD vai tās struktūrvienībās, n=12

"Pie cik personām Jums nācās vērsties visa procesa gaitā?"



Bāze: respondenti, kuri pēdējo 12 mēnešu laikā ir kārtājuši iepirkumus RD vai tās struktūrvienībās, n=11

"Kādas bija procedūras kopējās izmaksas – cik naudas Jūs iztērējāt kopumā, lai saņemtu šo atļauju/ izziņu vai saskaņojumu/ iepirkumu: Citi jautājumi"



Bāze: respondenti, kuri pēdējo 12 mēnešu laikā ir kārtājuši iepirkumus RD vai tās struktūrvienībās, n=11

3. Priekšstati par lēmumu pārsūdzēšanu Domē

Aptaujas ietvaros respondenti arī norādīja, vai pēdējā gada laikā viņi ir saskārušies ar situāciju, kad nesaprotamu iemeslu dēļ viņiem pašvaldībā kaut kas ir atteikts (atļauja, licence, zaudēts pasūtījums), kā arī raksturoja savas zināšanas par tiesībām pārsūdzēt lēmumus Rīgas domē vai tās struktūrvienībās un gatavību šīs tiesības izmantot.

Saskaņā ar pētījuma datiem pēdējā gada laikā salīdzinoši reti bijušas situācijas, kad respondentiem kaut kas ir atteikts (atļauja, licence, zaudēts pasūtījums) nesaprotamu iemeslu dēļ – 1% aptaujāto norādīja, ka šādas situācijas bijušas „bieži” un vēl 2% minēja, ka tā noticis „dažkārt”. To, ka pēdējo 12 mēnešu laikā viņi nav saskārušies ar situācijām, kurās viņiem pašvaldībā kaut kas ir atteikts nesaprotamu iemeslu dēļ, atzīmēja 6% respondentu. Tiesa, vairāk nekā 4/5 uzņēmēju (82%) norādīja, ka viņi gada laikā nav neko prasījuši Domē, nav pretendējuši.

Atbildot uz jautājumu „Sakiet, lūdzu, cik labi Jūs pārzināt, kādas Rīgas domē vai tās struktūrvienībās ir **iespējas pārsūdzēt lēmumus?**”, 8% uzņēmēju norādīja, ka tās „labi pārzina”. Nedaudz vairāk kā 1/3 respondentu (35%) minēja, ka viņi „aptuveni pārzina” iespējas pārsūdzēt lēmumus, bet vairākums (57%) atzīmēja, ka viņi tās „nepārzina”.

Raksturojot datus detalizētāk, vērojams, ka biežāk nekā caurmērā iespējas pārsūdzēt lēmumus Domē vai tās struktūrvienībās „labi pārzina” būvniecības nozares pārstāvji, respondenti no akciju sabiedrībām, pētījuma dalībnieki uzņēmumos, kuros ir nodarbināti vairāk nekā 50 cilvēki, kā arī tie, kuri pašvaldības darbību vērtē negatīvi.

Savukārt respondenti no tirdzniecības jomas biežāk nekā caurmērā norādīja, ka „nepārzina” savas tiesības pārsūdzēt lēmumus.

Jāatzīmē, ka uzņēmēji, kuri pēdējā gada laikā ir kārtojuši jautājumus Domē vai tās struktūrvienībās, biežāk nekā caurmērā norādīja, ka „labi pārzina” savas tiesības pārsūdzēt lēmumus, bet respondenti, kuri pēdējo 12 mēnešu laikā nav neko kārtojuši RD, biežāk nekā caurmērā atzina, ka „nepārzina” tiesības par lēmumu pārsūdzēšanu.

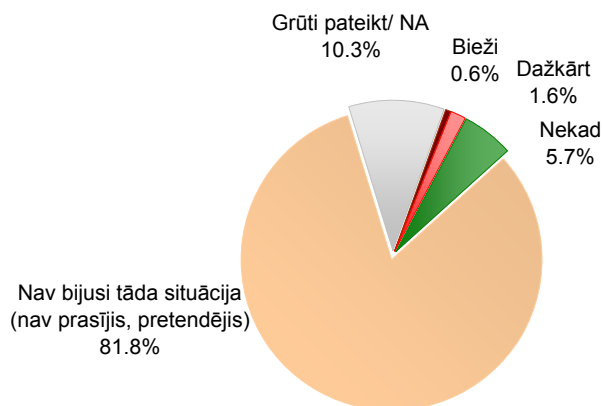
Raksturojot **gatavību** izmantot tiesības **pārsūdzēt** sev nepatīkamu lēmumu, aptaujātie uzņēmēji biežāk izteica gatavību izmantot („noteikti izmantotu” un „lielāka ir iespēja, ka izmantotu”) šīs tiesības (49%), turklāt 21% norādīja, ka tās „noteikti izmantotu”. To, ka šādas tiesības neizmanto („noteikti neizmanto” un „lielāka ir iespēja, ka neizmanto”), atzīmēja 24%.

Gatavību pārsūdzēt sev nepatīkamu lēmumu biežāk nekā caurmērā izteica uzņēmēji no ražošanas un rūpniecības sfēras, akciju sabiedrību pārstāvji, individuālie komersanti, respondenti no lieliem uzņēmumiem (50 un vairāk darbinieki), aptaujas dalībnieki, kuri RD darbību vērtē kopumā negatīvi, kā arī tie, kuri pēdējā gada laikā ir kārtojuši jautājumus Domē. Jāpiebilst, ka lēmumu pārsūdzētu 78% no tiem, kuri „labi pārzina” savas tiesības to darīt, 51% no tiem, kuri tās „aptuveni pārzina”, kā arī 43% no respondentiem, kuri tās „nepārzina”.

To, ka neizmanto iespējas pārsūdzēt nepatīkamu lēmumu, biežāk nekā caurmērā norādīja būvniecībā strādājošie, mazāku uzņēmumu pārstāvji (nodarbināti līdz 19 cilvēkiem) un respondenti, kuri pašvaldības darbam snieguši atzinīgus vērtējumus.

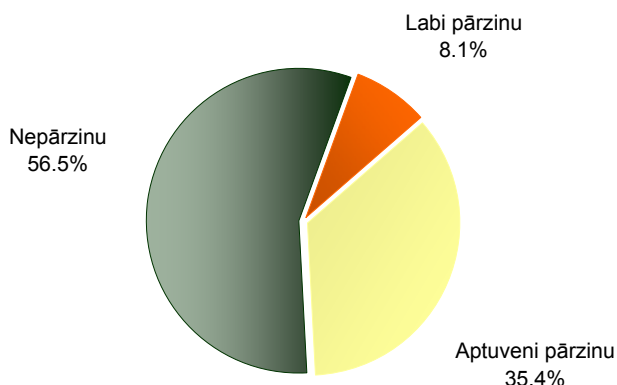
3. Priekšstati par lēmumu pārsūdzēšanu Domē

Vai Jums pēdējo 12 mēnešu laikā ir bijusi situācija, kad Jums kaut kas ir atteikts (atļauja, licence, zaudēts pasūtījums) un Jūs tīsti nesaprotat, kāpēc?"



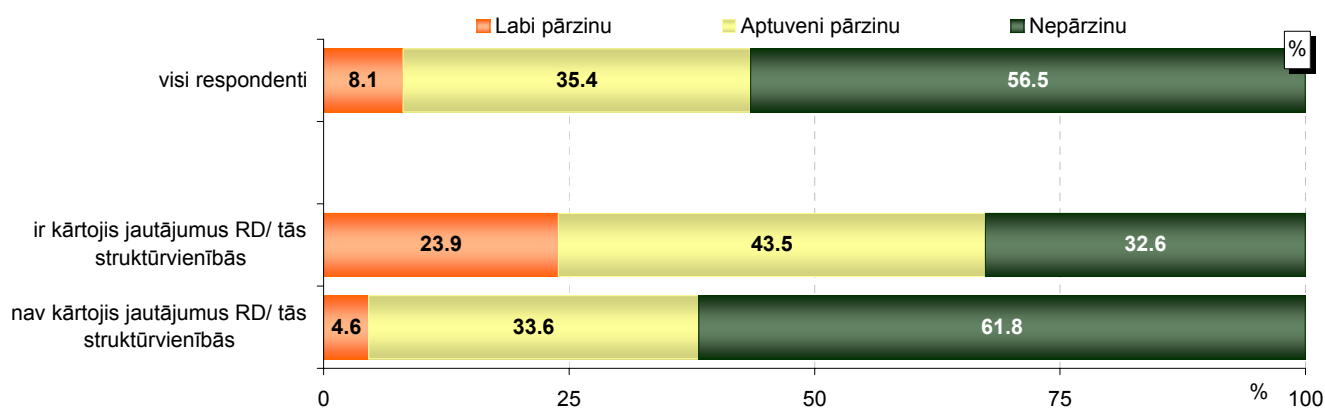
Bāze: visi respondenti, n=506

"Sakiet, lūdzu, cik labi Jūs pārzināt, kādas Rīgas domē vai tās struktūrvienībās ir iespējas pārsūdzēt lēmumu?"



Bāze: visi respondenti, n=506

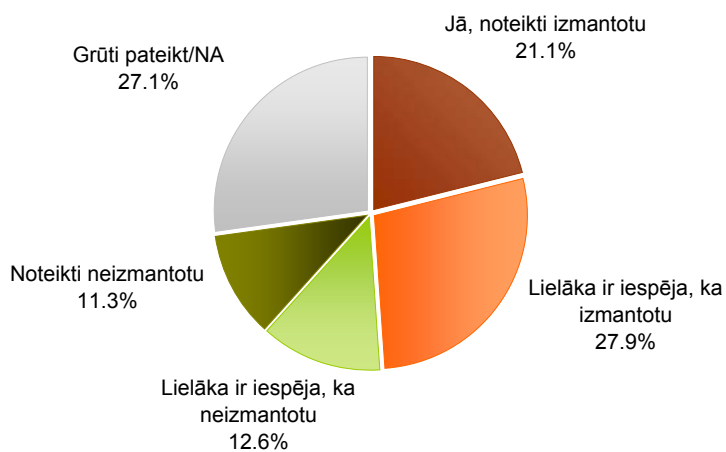
Atbilžu salīdzinājums atkarībā no saskarsmes ar RD/ tās struktūrvienībām pēdējo 12 mēnešu laikā



Bāze: skatīt Rīgas uzņēmēju telefonaptaujas respondentu sociāldemogrāfisko raksturojumu 8.lpp.

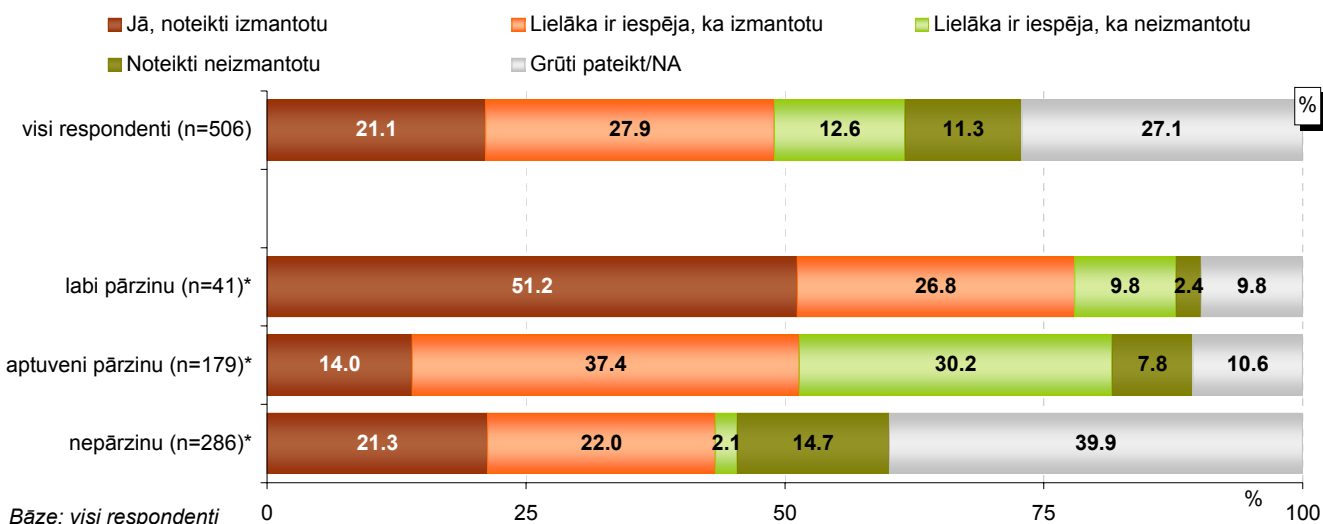
Pētījums: Uzskati par korupciju Rīgas domē

"Vai Jūs pats varētu izmantot tiesības pārsūdzēt Jums nepatīkamu lēmumu?"



Bāze: visi respondenti, n=506

Atbilžu salīdzinājums atkarībā no informētības par iespējām pārsūdzēt lēmumu RD vai tās struktūrvienībā



Bāze: visi respondenti

*Atbildes uz jautājumu "Sakiet, lūdzu, cik labi Jūs pārzināt, kādas Rīgas domē vai tās struktūrvienībās ir iespējas pārsūdzēt lēmumu?"

4. Priekšstati par korupciju Rīgas domē

Gan Rīgas uzņēmēju telefonaptauja, gan Rīgas iedzīvotāju aptauja respondentiem lūdz norādīt, cik izplatīta, viņuprāt, ir korupcija Rīgas domē, atzīmēt, no kurienes viņi iegūst informāciju par negodīgiem vai šaubīgiem darījumiem pašvaldībā, kā arī novērtēt dažādus priekšlikumus korupcijas mazināšanai.

Pētījuma dati liecina, ka aptaujātie Rīgas uzņēmēji ir samērā pozitīvi noskaņoti, vērtējot **korupcijas izplatību Rīgas domē** un tās struktūrvienībās: 5 punktu skalā (kur „1” nozīmē „korupcija ir ļoti izplatīta”, bet „5” – „korupcijas nav vispār”) atbilžu vidējā vērtība ir 3.09. Jāpiebilst, ka 22% respondentu norādīja, ka korupcija Domē ir salīdzinoši izplatīta (atbildes „1 – korupcija ir ļoti izplatīta” un „2”), bet 34% pauda viedokli, ka korupcijas pašvaldībā nav („5 – korupcijas nav vispār” un „4”).

To, ka korupcija Domē un tās struktūrvienībās drīzāk nav izplatīta, biežāk norādīja akciju sabiedrību pārstāvji, respondenti no lielajiem uzņēmumiem (50 un vairāk darbinieki), pētījuma dalībnieki, kuri Domes darbību vērtē pozitīvi, kā arī tie, kuri pēdējā gada laikā ir kārtojuši jautājumus pašvaldībā.

Savukārt skeptiskāku attieksmi par korupcijas izplatības pakāpi pauduši respondenti no ražošanas un rūpniecības nozares, individuālie komersanti un uzņēmēji, kuri Domes darbību vērtējuši negatīvi.

Saskaņā ar aptaujas datiem Rīgas iedzīvotāji bijuši kritiskāk noskaņoti par korupcijas izplatību Domē nekā uzņēmēji – 5 punktu skalā iedzīvotāju aptaujā vidējā vērtība ir 2.03. To, ka korupcija pašvaldībā ir diezgan izplatīta (atbildes „1 – korupcija ir ļoti izplatīta” un „2”), norādīja 67% aptaujāto rīdzinieku, bet 7% pauda viedokli, ka tā drīzāk nav izplatīta („5 – korupcijas nav vispār” un „4”).

Analizējot datus detalizētāk dažādās sociāldemogrāfiskajās grupās, vērojams, ka jaunieši vecumā no 18 līdz 24 gadiem, pētījuma dalībnieki ar vidēji zemiem ienākumiem, Kurzemes rajonā un Vidzemes priekšpilsētā dzīvojošie biežāk atzīmēju, ka korupcija Rīgas domē un tās struktūrvienībās drīzāk nav izplatīta.

Korupciju par kopumā izplatītu Domē un tās struktūrvienībās biežāk uzskatījuši respondenti ar pamatizglītību, valsts sektorā strādājošie, rīdzinieki ar zemiem ienākumiem, kā arī Centra rajonā un Latgales priekšpilsētā aptaujātie.

Saskaņā ar aptaujas rezultātiem vairāk nekā 4/5 aptaujāto uzņēmēju (85%) informāciju par negodīgiem vai šaubīgiem darījumiem Rīgas domē iegūst no „*masu informācijas līdzekļiem*”. Vienlīdz bieži respondenti atzīmējuši, ka šāda veida informāciju gūst „*no dažādiem stāstiem par kādu uzņēmēju pieredzi (nav zināms konkrēts cilvēks)*” (21%) un „*no draugu, paziņu personiskās pieredzes*” (21%). To, ka **informācijas avots** ir „*personiskā saskarsme ar Rīgas domi*”, minēja 5% aptaujāto. Kopumā 8% uzņēmēju norādīja, ka viņiem „*nav informācijas*” par negodīgiem vai šaubīgiem darījumiem Domē.

Pētījums: Uzskati par korupciju Rīgas domē

Analizējot datus detalizētāk, sākotnēji jāatzīmē, ka visās analizētajās grupās visbiežāk norādīts, ka informāciju par negodīgiem vai šaubīgiem darījumiem pašvaldībā iegūst no „*masu informācijas līdzekļiem*” (to norādīja vairāk nekā 75% visās grupās), bet biežāk nekā caurmērā šo informācijas avotu minēja respondenti no uzņēmumiem ar 10-19 darbiniekiem un aptaujātie, kuri Domes darbību vērtē kopumā atzinīgi.

Jāatzīmē, ka uz citu cilvēku pieredzi (gan no dažādiem stāstiem par citu uzņēmēju pieredzi, gan no draugu, paziņu stāstītā) biežāk nekā caurmērā norādīja aptaujas dalībnieki no ražošanas un rūpniecības nozares, respondenti uzņēmumos ar darbinieku skaitu no 10 līdz 19 cilvēki, kā arī uzņēmēji, kuri Domes darbību vērtē negatīvi.

To, ka informāciju par negodīgiem vai šaubīgiem darījumiem pašvaldībā iegūst no „*savas personiskās saskarsmes ar Rīgas domi*”, biežāk nekā caurmērā atzīmēja individuālie komersanti, uzņēmēji, kuri Domes darbību vērtējuši negatīvi un respondenti, kuri pēdējā gada laikā ir kārtojuši jautājumus pašvaldībā.

Līdzīgi kā aptaujātie uzņēmēji, arī Rīgas iedzīvotāji visbiežāk (71%) norādījuši, ka informāciju par negodīgiem vai šaubīgiem darījumiem Domē iegūst no „*masu informācijas līdzekļiem*”. Kā otrs biežāk minētais (27%) ir „*draugu, paziņu personiskā pieredze*”, bet 17% atzīmējuši atbildi „*dažādi stāsti par uzņēmēju pieredzi (nav zināms konkrēts cilvēks)*”. Jāpiebilst, ka rīdzinieki biežāk nekā uzņēmēji norādījuši uz savu personisko saskarsmi ar Domi (attiecīgi: 11% un 5%). To, ka viņiem nav informācijas par negodīgiem darījumiem pašvaldībā, atzīmēja 7% iedzīvotāju.

Raksturojot dažādu sociāldemogrāfisko grupu minētos informācijas avotus, var konstatēt, ka informāciju no „*masu informācijas līdzekļiem*” biežāk nekā caurmērā iegūst pētījuma dalībnieki, kuri vecāki par 45 gadiem, latvieši, valsts sektorā strādājošie, grupa ar vidēji augstiem ienākumiem, kā arī Centra rajonā, Vidzemes priekšpilsētā un Latgales priekšpilsētā aptaujātie.

Savukārt uz *personisko saskarsmi ar Rīgas domi* biežāk nekā caurmērā norādīja aptaujas dalībnieki vecumā no 25 līdz 34 gadiem, respondenti ar pamatizglītību, aptaujātie ar augstiem ienākumiem, kā arī Zemgales priekšpilsētā dzīvojošie.

Jāatzīmē, ka rīdzinieki, kuri kārtojuši lietas Domē, sniegtie vērtējumi korupcijas izplatībai pašvaldībā ir samērā kritiski (vidējā vērtība: 1.65) un būtiski neatšķiras no to respondentu vērtējumiem, kuri informāciju iegūst no citiem avotiem (vidējās vērtības: 1.62-1.87).

Pētījuma dalībniekiem tika lūgts novērtēt **dažādus** pretkorupcijas komisijas Rīgas domē ierosinātus **priekšlikumus korupcijas mazināšanai** – konsultatīvās padomes izveidi, iepirkumu centralizēšanu, lēmējvaras un izpildvaras nodalīšanu un Domes ētikas kodeksa apstiprināšanu.

Visbiežāk (41%) uzņēmēji par nepieciešamu atzinuši lēmējvaras un izpildvaras nodalīšanu, un tikai nedaudz retāk (38%) tas norādīts par iepirkumu centralizēšanu. Aptuveni 1/3 aptaujāto par nepieciešamiem pasākumiem korupcijas mazināšanai atzinuši konsultatīvās padomes izveidi (lai tiktu apzināti riski un piedāvātas idejas problēmu risināšanai) (33%) un

Pētījums: Uzskati par korupciju Rīgas domē

Domes ētikas kodeksa apstiprināšanu (33%). Tiesa, par tiem respondenti salīdzinoši bieži norādījuši, ka šie pasākumi „*situāciju nepasliktinās, bet arī neizlabos*” (attiecīgi: 20% un 21%, par pārējiem pasākumiem: 10%-12%). Viedokli, ka piedāvātie korupcijas mazināšanas pasākumi „*situāciju pasliktinās*”, pauda 1%-2% uzņēmēju.

Jāpiebilst, ka liela daļa aptaujāto uzņēmēju atturējās vērtēt piedāvātos korupcijas mazināšanas pasākumus: atbildi „*grūti pateikt*” norādīja 32%-37%.

Raksturojot dažādu grupu pausto attieksmi, vērojams, ka visus vai gandrīz visus pasākumus biežāk nekā caurmērā par *nepieciešamiem* atzina respondenti būvniecības nozarē, individuālie komersanti, kā arī pētījuma dalībnieki, kuri Domes darbību vērtē pozitīvi.

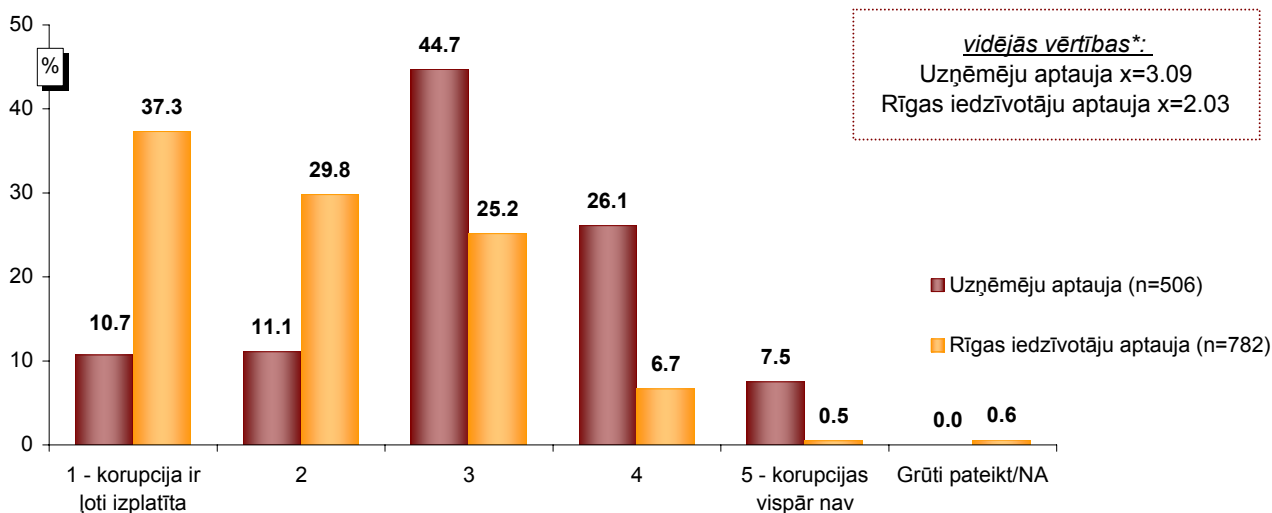
To, ka piedāvātie pasākumi „*situāciju nepasliktinās, bet arī neuzlabos*”, biežāk nekā caurmērā norādīja lielo uzņēmumu pārstāvji (darbinieku skaits ir 50 un vairāk cilvēki) un respondenti, kuri pašvaldības darbu vērtē kritiski.

Jāatzīmē, ka aptaujas dalībnieki no ražošanas un rūpniecības sfēras biežāk nekā caurmērā gan uzskatīja visus piedāvātos pasākumus par nepieciešamiem korupcijas mazināšanā, gan arī pauda viedokli, ka tie „*situāciju nepasliktinās, bet arī neuzlabos*” (šajā grupā retāk atzīmētas atbildes „*varētu būt lietderīgi, bet nav nepieciešami*” un „*grūti pateikt*”).

Arī aptaujātie Rīgas iedzīvotāji, līdzīgi kā uzņēmēji, par nepieciešamu korupcijas mazināšanai atzina lēmējvaras un izpildvaras nodalīšanu (33%). Tikai nedaudz retāk (30%) respondenti par nepieciešamu uzskatījuši Domes ētikas kodeksa apstiprināšanu. Viedokli, ka iepirkumu centralizēšana un konsultatīvās padomes izveide ir būtiska korupcijas mazināšanai, pauda attiecīgi 25% un 24%. Tiesa, rīdnieki biežāk (17%-24%) nekā uzņēmēji (10%-21%) atzīmējuši, ka, pēc viņu domām, šie pasākumi „*situāciju nepasliktinās, bet arī neizlabos*”.

4. Priekšstati par korupciju Rīgas domē

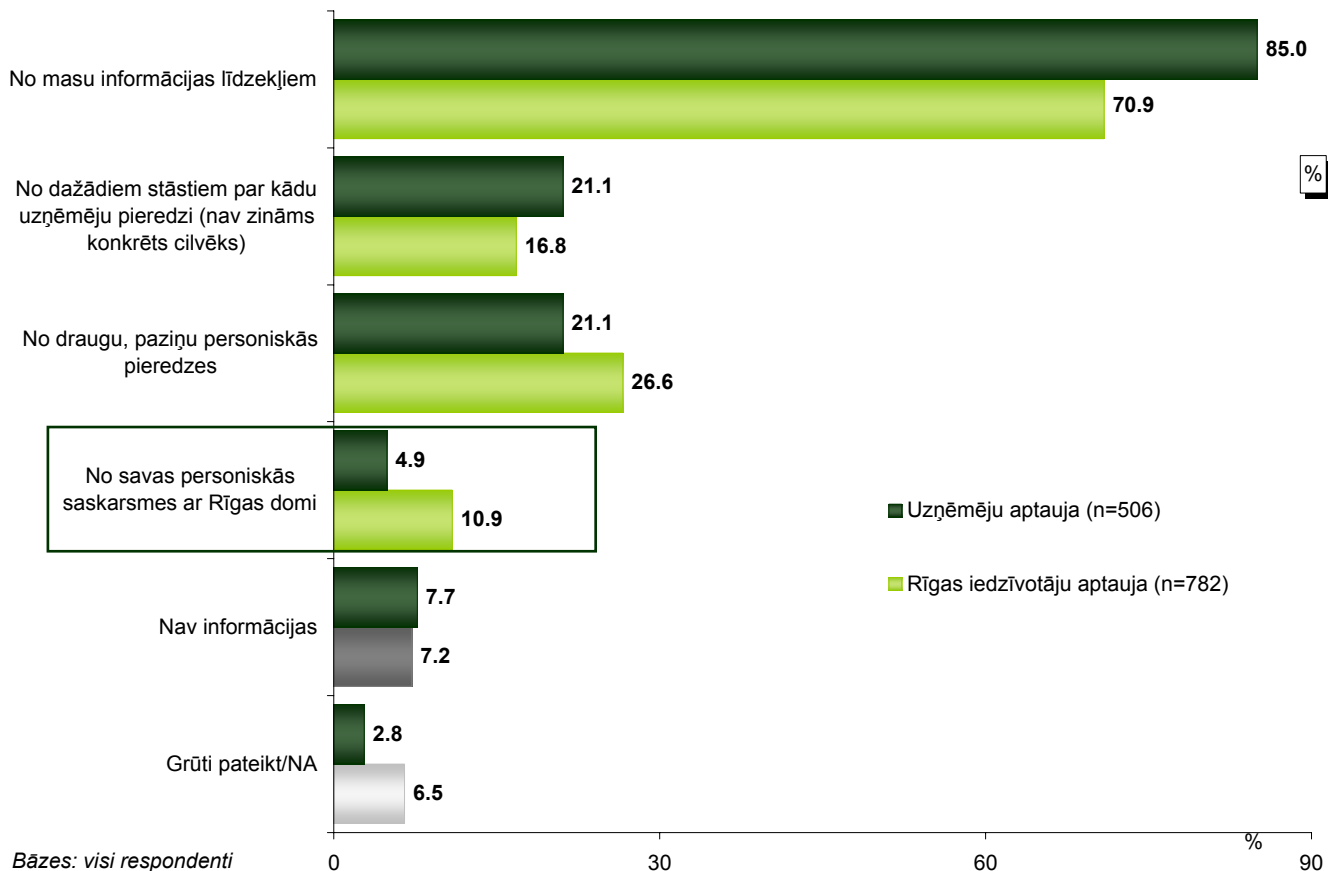
"Kā domājat Jūs, cik izplatīta ir korupcija Rīgas domē un tās struktūrvienībās? Lūdzu, novērtējiet 5 punktu skalā, kur 1 nozīmē - tā ir ļoti izplatīta un 5 -tās vispār nav!"



Bāzes: visi respondenti

*Bāze vidējai vērtībai: respondenti, kuri snieguši konkrētu vērtējumu (aprēķinot vidējo vērtību, netiek ņemts vērā atbilde "Grūti pateikt/NA" minēšanas īpatsvars)

"Sakiet, kur Jūs iegūstat informāciju par negodīgiem vai šaubīgiem darījumiem Rīgas domē?"

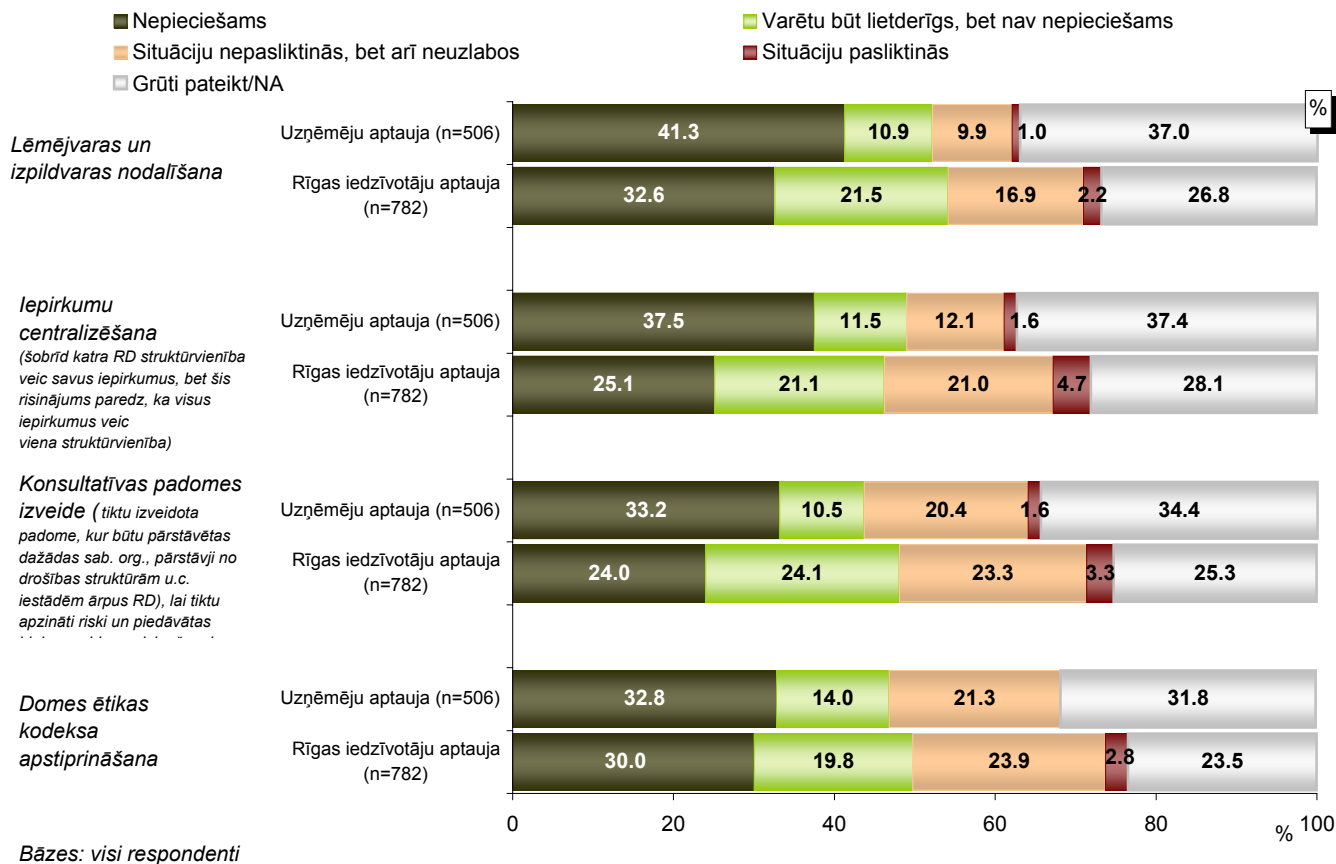


Bāzes: visi respondenti

*Tā kā katrs respondents varēja minēt vairāk nekā vienu atbildi, kopējā atbilžu summa pārsniedz 100%.

Pētījums: Uzskati par korupciju Rīgas domē

"Nesen izveidotā pretkorupcijas komisija Rīgas domē ir ierosinājusi dažādus pasākumus, lai mazinātu korupciju. Par katru no tiek norādiet, kā Jūs to vērtējat!"



5. Saksarsme ar dažādiem korupcijas aspektiem

Aptaujātie uzņēmēji arī raksturoja savu attieksmi pret sīku dāvanu, ziedu pasniegšanu amatpersonām un personisko pazīšanas, lai lietas Domē tiktu nokārtotas raitāk. Respondenti arī raksturoja personisko pieredzi ar pazīšanas, dāvanu un naudas došanu amatpersonām.

5.1. Pazīšanās izmantošana

Atbildot uz jautājumu „Domājot par lietu kārtošanu Rīgas domē, tās struktūrvienībās, **cik svarīgi, Jūsaprāt, ir kādu pazīt personiski** (piem., lai uzzināt par to, kāda ir procedūra, kas tiek prasīts u.tml.)?”, 19% norādīja, ka „lielākajā daļā gadījumu nevar iztikt bez pazīšanās”. Aptuveni tikpat bieži (20%) respondenti pauda viedokli, ka „dažkārt bez pazīšanās nevar iztikt”, bet vairāk nekā 2/5 aptaujāto (44%) atzīmēja, ka „pazīšanās nav nepieciešama, visu var nokārtot arī bez tās”.

To, ka „lielākajā daļā gadījumu nevar iztikt bez pazīšanās”, biežāk nekā caurmērā atzina respondenti tādās nozarēs kā ražošana, rūpniecība un būvniecība, kā arī aptaujātie, kuri Domes darbību vērtē negatīvi.

Savukārt tirdzniecības jomas pārstāvji, individuālie komersanti, aptaujas dalībnieki no uzņēmumiem, kuros nodarbināti 10-19 cilvēki, un uzņēmēji, kuri pašvaldības darbībai snieguši atzinīgus vērtējumus, biežāk nekā caurmērā norādīja, ka „pazīšanās nav nepieciešama, visu var nokārtot arī bez tās”.

Interesanti atzīmēt, ka pētījuma dalībnieki, kuri pēdējā gada laikā ir kārtojuši jautājumus Domē, biežāk nekā caurmērā minēja, ka „dažkārt bez pazīšanās nevar iztikt”.

Lūgti norādīt, vai viņi **personiski zina** kādu, kas izmanto pazīšanas, lai vienkāršāk un ērtāk saņemtu atļaujas, izziņas, pasūtījumus (vai arī – lai vispār pozitīvi nokārtotu kādu lietu), 18% aptaujāto uzņēmēju atbildēja apstiprinoši. To, ka paši pēdējo 12 mēnešu laikā lietu kārtošanā ar Rīgas domi **ir izmantojuši** pazīšanas, atzīmēja 5% aptaujāto uzņēmēju, un biežāk nekā caurmērā to norādīja lielo uzņēmumu (50 un vairāk darbinieki) pārstāvji.

5.2. Sīku dāvanu, ziedu pasniegšana amatpersonām

Raksturojot uzņēmēju **attieksmi** pret sīku dāvanu, ziedu pasniegšanu amatpersonām, jāsecina, ka lielākā daļa (62%) to neuzskata par nosodāmu rīcību. Atbildi „tas nav pieļaujams” norādīja 20% aptaujāto.

Viedokli, ka ziedu un nelielu dāvanu pasniegšana amatpersonām „nav nekas nosodāms”, biežāk nekā caurmērā pauda aptaujātie no ražošanas, rūpniecības, pakalpojumu un būvniecības jomām, respondenti no lielajiem uzņēmumiem ar vismaz 50 darbiniekiem, kā arī pētījuma dalībnieki, kuri Domes darbību vērtē atzinīgi.

Saskaņā ar aptaujas datiem respondenti no tirdzniecības nozares, akciju sabiedrību pārstāvji, individuālie komersanti, uzņēmēji, kuri ir neapmierināti ar pašvaldības darbu, un aptaujātie, kuri pēdējā gada laikā ir kārtojuši jautājumus Domē, biežāk nekā caurmērā norādīja, ka ziedu un sīku dāvanu pasniegšana amatpersonām „nav pieļaujama”.

Pētījums: Uzskati par korupciju Rīgas domē

To, ka personiski **zina kādu, kas ir devis** dāvanas, lai vienkāršāk un ērtāk saņemtu atļaujas, izziņas, pasūtījumus, atzīmēja 13% pētījuma dalībnieku, un 2% aptaujāto uzņēmēju atzina, ka **paši** pēdējā gada laikā **ir devuši** amatpersonām dāvanas, lai panāktu jautājuma risinājumu.

5.3. Naudas došana amatpersonām

Aptaujātajiem uzņēmējiem lūdza arī atbildēt uz jautājumu „*Vai Jūs personiski **zināt kādu, kas ir devis** naudu, lai vienkāršāk un ērtāk saņemtu atļaujas, izziņas, pasūtījumus (vai arī – lai vispār pozitīvi nokārtotu šo lietu)?*” Apstiprinošu atbildi sniedza 6% respondentu.

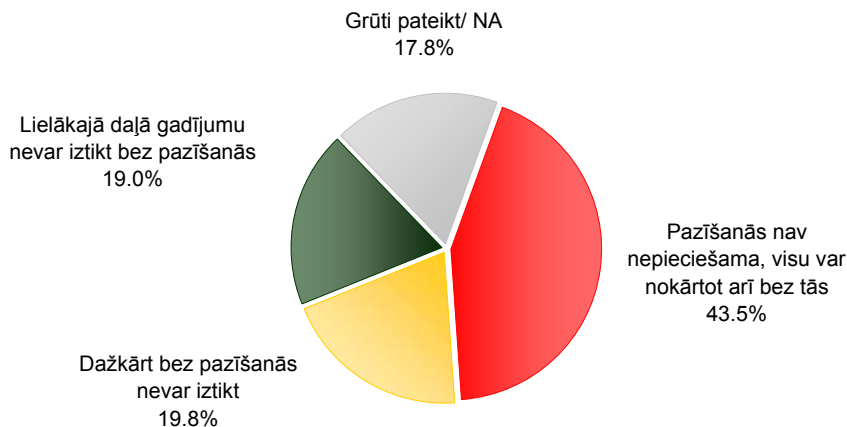
To, ka **paši** pēdējo 12 mēnešu laikā **ir devuši** naudu Rīgas domes vai tās struktūrvienību amatpersonām, lai vienkāršāk un ērtāk saņemtu atļaujas, izziņas vai pasūtījumus, norādīja 1% pētījuma dalībnieku.

Jāpiebilst, ka uzņēmēji, kuri zina kādu, kurš ir izmantojis pazīšanos, devis dāvanas vai naudu amatpersonām, lai panāktu vienkāršāku un ērtāku jautājuma risināšanu, vai arī paši to ir darījuši, biežāk norādīja, ka Rīgas domē un tās struktūrvienībās ir izplatīta korupcija.

5. Saskarsme ar dažādiem korupcijas aspektiem

5.1. Pazīšanās izmantošana

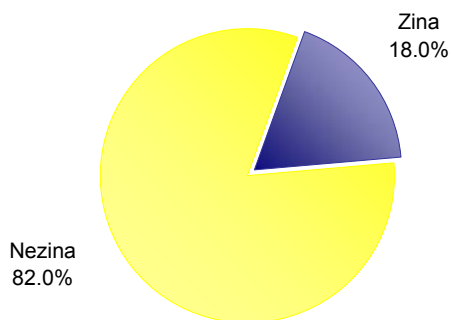
"Domājot par lietu kārtošanu Rīgas domē, tās struktūrvienībās, cik svarīgi, Jūsaprāt, ir kādu pazīt personiski (piem., lai uzzināt par to, kāda ir procedūra, kas tiek prasīts u.tml.)?"



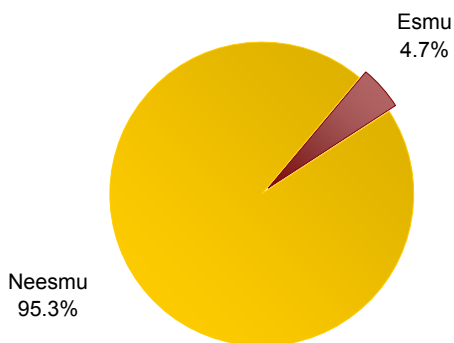
Bāze: visi respondenti, n=506

"Vai Jūs personiski zināt kādu, kas izmanto pazīšanos, lai vienkāršāk un ērtāk saņemtu atļaujas, izziņas, pasūtījumus (vai arī - lai vispār pozitīvi nokārtotu šo lietu)?"

Un kā ar Jums pašu – vai pēdējo 12 mēnešu laikā Jūs esat izmantojis pazīšanos, lai vienkāršāk un ērtāk saņemtu atļaujas, izziņas, pasūtījumus (vai arī – lai vispār pozitīvi nokārtotu šo lietu)?"



Bāze: visi respondenti, n=506

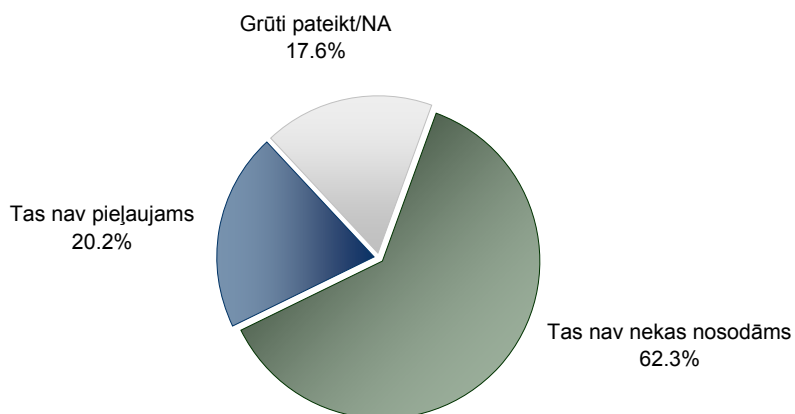


Bāze: visi respondenti, n=506

Pētījums: Uzskati par korupciju Rīgas domē

5.2. Sīku dāvanu, ziedu pasniegšana amatpersonām

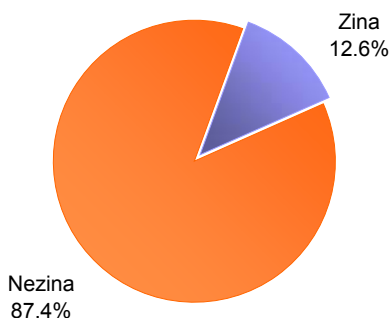
"Vispārīgi runājot, kāda ir Jūsu attieksme pret sīku dāvanu, ziedu pasniegšanu amatpersonām?"



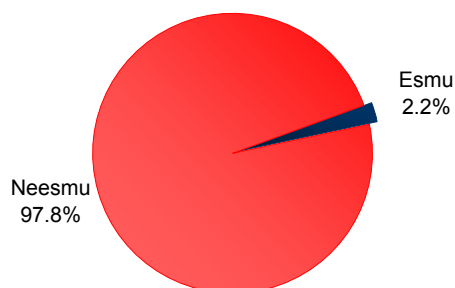
Bāze: visi respondenti, n=506

"Vai Jūs personiski zināt kādu, kas ir devis dāvanas, lai vienkāršāk un ērtāk saņemtu atļaujas, izziņas, pasūtījumus (vai arī – lai vispār pozitīvi nokārtotu šo lietu)?"

"Un kā ar Jums pašu – vai pēdējo 12 mēnešu laikā Jūs esat devis dāvanas Rīgas domes vai tās struktūrvienību amatpersonām, lai vienkāršāk un ērtāk saņemtu atļaujas, izziņas, pasūtījumus?"



Bāze: visi respondenti, n=506

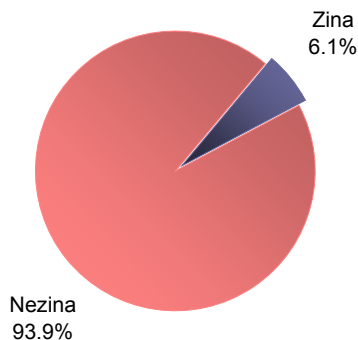


Bāze: visi respondenti, n=506

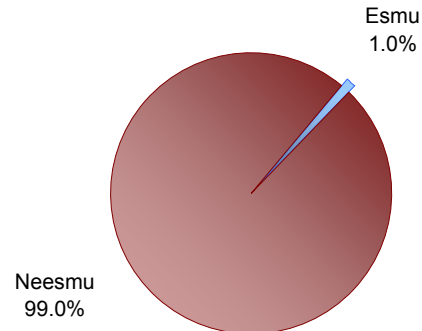
5.3. Naudas došana amatpersonām

"Vai Jūs personiski zināt kādu, kas ir devis naudu, lai vienkāršāk un ērtāk saņemtu atļaujas, izziņas, pasūtījumus (vai arī – lai vispār pozitīvi nokārtotu šo lietu)?"

"Un kā ar Jums pašu – vai pēdējo 12 mēnešu laikā Jūs esat devis naudu Rīgas domes vai tās struktūrvienību amatpersonām, lai vienkāršāk un ērtāk saņemtu atļaujas, izziņas, pasūtījumus?"



Bāze: visi respondenti, n=506



Bāze: visi respondenti, n=506

Rīgas uzņēmēju telefonaptaujas rezultātu tabulas

Kopējais atbilžu sadalījums

A1. Kāds ir Jūsu uzņēmuma galvenais darbības veids?

		skaits	kol %
Kāds ir Jūsu uzņēmuma galvenais darbības veids?	Ražošana un rūpniecība	38	7.5%
	Tirdzniecība (vairumtirdzniecība/mazumtirdzniecība)	162	32.0%
	Pakalpojumi (bankas, restorāni, viesnīcas, apdrošināšanas sabiedrības, skaistumkopšanas saloni u.c.)	279	55.1%
	Būvniecība	27	5.3%
Total		506	100.0%

Bāze: visi respondenti, n=506

A2. Kāda ir Jūsu uzņēmuma juridiskā forma?

		skaits	kol %
Kāda ir Jūsu uzņēmuma juridiskā forma?	Sabiedrība ar ierobežotu atbildību (SIA)	466	92.1%
	Akciju sabiedrība (a/s)	15	3.0%
	Individuālais uzņēmums/individuālais komersants	20	4.0%
	Cita	5	1.0%
Total		506	100.0%

Bāze: visi respondenti, n=506

B1. Kā Jūs vērtējat Rīgas domes darbību kopumā: ļoti pozitīvi, pozitīvi, negatīvi vai ļoti negatīvi?

		skaits	kol %
Kā Jūs vērtējat Rīgas domes darbību kopumā: ļoti pozitīvi, pozitīvi, negatīvi vai ļoti negatīvi?	Ļoti pozitīvi	3	.6%
	Pozitīvi	252	49.8%
	Negatīvi	81	16.0%
	Ļoti negatīvi	6	1.2%
	Nezin / NA	164	32.4%
Total		506	100.0%

Bāze: visi respondenti, n=506

B1. Kā Jūs vērtējat Rīgas domes darbību kopumā: ļoti pozitīvi, pozitīvi, negatīvi vai ļoti negatīvi?

		skaits	kol %
Kā Jūs vērtējat Rīgas domes darbību kopumā: ļoti pozitīvi, pozitīvi, negatīvi vai ļoti negatīvi?	Pozitīvi	255	50.4%
	Negatīvi	87	17.2%
	Nezin / NA	164	32.4%
Total		506	100.0%

Bāze: visi respondenti, n=506

Pētījums: Uzskati par korupciju Rīgas domē / Rīgas uzņēmēju telefonaptauja

B2. Kā Jūs vērtējat sekojošos aspektus Rīgas domē un tās struktūrvienībās? Lūdzu, novērtējot, centieties balsstīties uz Jūsu paša/as pieredzi saskarsmē ar Rīgas domi un tās struktūrvienībām!

	Ļoti labi		Drīzāk labi		Drīzāk slikti		Ļoti slikti		Grūti pateikt/NA		Total	
	skaits	rindu %	skaits	rindu %	skaits	rindu %	skaits	rindu %	skaits	rindu %	skaits	rindu %
Administratīvo procedūru vienkāršība un skaidrība	25	4.9%	207	40.9%	77	15.2%	12	2.4%	185	36.6%	506	100.0%
Procedūras prognozējamība, kritēriju stabilitāte (pieturēšanās noteiktajiem kritērijiem, to nemainīšana)	15	3.0%	215	42.5%	64	12.6%	16	3.2%	196	38.7%	506	100.0%
Prasīto dokumentu, izziņu pamatotība (netiek prasīti lieki dokumenti, izziņas)	24	4.7%	228	45.1%	63	12.5%	10	2.0%	181	35.8%	506	100.0%
Administratīvajām procedūrām (dažādu izziņu un atļauju saņemšanai) patērētais laiks	13	2.6%	207	40.9%	85	16.8%	20	4.0%	181	35.8%	506	100.0%
Administratīvajām procedūrām (dažādu izziņu un atļauju saņemšanai) patērētā nauda	13	2.6%	212	41.9%	50	9.9%	17	3.4%	214	42.3%	506	100.0%
Domes darbinieku kompetence, zināšanas	83	16.4%	191	37.7%	47	9.3%	8	1.6%	177	35.0%	506	100.0%
Domes darbinieku attieksme	81	16.0%	193	38.1%	46	9.1%	7	1.4%	179	35.4%	506	100.0%
Domes darbinieku godīgums	65	12.8%	181	35.8%	32	6.3%	9	1.8%	219	43.3%	506	100.0%

Bāze: visi respondenti, n=506

B2. Kā Jūs vērtējat sekojošos aspektus Rīgas domē un tās struktūrvienībās? Lūdzu, novērtējot, centieties balsstīties uz Jūsu paša/as pieredzi saskarsmē ar Rīgas domi un tās struktūrvienībām!

	Labi		Slikti		Grūti pateikt/NA		Total	
	skaits	rindu %	skaits	rindu %	skaits	rindu %	skaits	rindu %
Administratīvo procedūru vienkāršība un skaidrība	232	45.8%	89	17.6%	185	36.6%	506	100.0%
Procedūras prognozējamība, kritēriju stabilitāte (pieturēšanās noteiktajiem kritērijiem, to nemainīšana)	230	45.5%	80	15.8%	196	38.7%	506	100.0%
Prasīto dokumentu, izziņu pamatotība (netiek prasīti lieki dokumenti, izziņas)	252	49.8%	73	14.4%	181	35.8%	506	100.0%
Administratīvajām procedūrām (dažādu izziņu un atļauju saņemšanai) patērētais laiks	220	43.5%	105	20.8%	181	35.8%	506	100.0%
Administratīvajām procedūrām (dažādu izziņu un atļauju saņemšanai) patērētā nauda	225	44.5%	67	13.2%	214	42.3%	506	100.0%
Domes darbinieku kompetence, zināšanas	274	54.2%	55	10.9%	177	35.0%	506	100.0%
Domes darbinieku attieksme	274	54.2%	53	10.5%	179	35.4%	506	100.0%
Domes darbinieku godīgums	246	48.6%	41	8.1%	219	43.3%	506	100.0%

Bāze: visi respondenti, n=506

B3. Vispārīgi runājot, vai Jums ir skaidri Rīgas domes regulējošie noteikumi vai arī ir nepieciešamas papildus konsultācijas?

	skaits	kol %
Vispārīgi runājot, vai Jums ir skaidri Rīgas domes regulējošie noteikumi vai arī ir nepieciešamas papildus konsultācijas?	43	8.5%
Vienmēr ir nepieciešamas papildus konsultācijas	215	42.5%
Dažkārt ir nepieciešamas papildus konsultācijas	116	22.9%
Nekad nav vajadzīgas konsultācijas	132	26.1%
Grūti pateikt/NA	132	26.1%
Total	506	100.0%

Bāze: visi respondenti, n=506

B4. Vai, kārtējot dažādus jautājumus Rīgas domē, Jums ir pieticis ar informāciju no publiskajiem informācijas avotiem (mājas lapas, laikrakstiem, RD publiski izvietotās informācijas u.tml.) vai ir bijusi nepieciešama papildus informācija, konsultācijas, lai veiksmīgi nokārtotu darījumus?

	skaits	kol %
Vai, kārtējot dažādus jautājumus Rīgas domē, Jums ir pieticis ar informāciju no publiskajiem informācijas avotiem (mājas lapas, laikrakstiem, RD publiski izvietotās informācijas u.tml.) vai ir bijusi nepieciešama papildus informācija, konsultācijas, lai veiksmīgi nokārtotu darījumus?	36	7.1%
Vienmēr ir nepieciešama papildus informācija, konsultācijas	203	40.1%
Dažkārt ir nepieciešama papildus informācija, konsultācijas	145	28.7%
Nekad nav vajadzīga nepieciešama papildus informācija, konsultācijas, pilnīgi pietiek ar publiski pieejamo informāciju	122	24.1%
Grūti pateikt/NA	122	24.1%
Total	506	100.0%

Bāze: visi respondenti, n=506

Pētījums: Uzskati par korupciju Rīgas domē / Rīgas uzņēmēju telefonaptauja

C1. Cik bieži Jums pēdējo 12 mēnešu laikā caurmērā ir iznācis kontaktēties ar Rīgas domes struktūrvienībām vai tās pakļautībā esošām iestādēm?

		skaits	kol %
Cik bieži Jums pēdējo 12 mēnešu laikā caurmērā ir iznācis kontaktēties ar Rīgas domes struktūrvienībām vai tās pakļautībā esošām iestādēm?	Vairākas reizes nedēļā	5	1.0%
	Vismaz reizi nedēļā	7	1.4%
	Vismaz reizi mēnesī	24	4.7%
	Vismaz reizi pusgadā	57	11.3%
	Vismaz reizi gadā	63	12.5%
	Retāk	350	69.2%
Total		506	100.0%

Bāze: visi respondenti, n=506

C2. Vai pēdējo 12 mēnešu laikā Jums ir sanācis kārtot kādus jautājumus Rīgas domē vai tās struktūrvienībās?

		skaits	kol %
Vai pēdējo 12 mēnešu laikā Jums ir sanācis kārtot kādus jautājumus Rīgas domē vai tās struktūrvienībās?	Ir kārtojis jautājumus RD vai tās struktūrvienībā	92	18.2%
	Nav kārtojis jautājumus RD vai tās struktūrvienībās	414	81.8%
Total		506	100.0%

Bāze: visi respondenti, n=506

C2. Vai pēdējo 12 mēnešu laikā Jums ir sanācis kārtot kādus jautājumus Rīgas domē vai tās struktūrvienībās?

		skaits	kol %
Vai pēdējo 12 mēnešu laikā Jums ir sanācis kārtot kādus jautājumus Rīgas domē vai tās struktūrvienībās?	Atļauju saņemšana*	47	9.3%
	Izziņas vai saskaņojuma saņemšana**	32	6.3%
	Rīgas domes iepirkums***	11	2.2%
	Citi jautājumi****	12	2.4%
	Pēdējo 12 mēnešu laikā nav kārtoti jautājumi ar Rīgas domi vai tās struktūrvienībām	414	81.8%
Total		506	102.0%

Bāze: visi respondenti, n=506

***C2A. Kādu atļauju saņemšanu Jūs pēdējo 12 mēnešu laikā esat kārtojis Rīgas domē vai tās struktūrvienībās?**

		skaits	kol %
Kādu atļauju saņemšanu Jūs pēdējo 12 mēnešu laikā esat kārtojis Rīgas domē vai tās struktūrvienībās?	Būvatļaujas saņemšana	17	36.2%
	Atļauja uzņēmējdarbības sākšanai	8	17.0%
	Atļauja rakšanas darbiem	4	8.5%
	Cita atļauja	23	48.9%
	Total	47	110.6%

Bāze: respondenti, kuri pēdējo 12 mēnešu laikā ir kārtājuši ATĻAUJU saņemšanu RD vai tās struktūrvienībās, n=47

Kategorijā "Cita atļauja" ietilpst:

Reklāmas izvietošanai	minēts 4 reizes
Nomai/iznomāšanai	minēts 3 reizes
Pasākumu, akciju rīkošanai	minēts 3 reizes
Licences saņemšanai	minēts 2 reizes
Privatizācijai	minēts 2 reizes
Ēkas nojaukšanai	minēts 1 reizi
Darba uzsākšanai	minēts 1 reizi
Koku izciršanai	minēts 1 reizi
Lai ar pacēlāju aizņemtu ceļu	minēts 1 reizi
Remontam	minēts 1 reizi
Sezonas rakstura darbiem	minēts 1 reizi

Pētījums: Uzskati par korupciju Rīgas domē / Rīgas uzņēmēju telefonaptauja

Stāvvietām	minēts 1 reizi
Suņu reģistrācijai	minēts 1 reizi
Transporta pakalpojumiem	minēts 1 reizi

****C2B. Kādu izziņu vai saskaņojumu saņemšanu Jūs pēdējo 12 mēnešu laikā esat kārtojis Rīgas domē vai tās struktūrvienībās?**

	skaitis	
Kādu izziņu vai saskaņojumu saņemšanu Jūs pēdējo 12 mēnešu laikā esat kārtojis Rīgas domē vai tās struktūrvienībās?	būvniecībai	6
	par zemes nomu	3
	zemes izmantošanai	2
	neatceras	2
	brīvai platībai	1
	finansējuma saņemšanai	1
	izkārtnes izvietojšanai	1
	izziņa no arhīva	1
	izziņa par grāmatvedību	1
	izziņa par nekustamo īpašumu parādu neesamību	1
	līgumu slēgšana par pakalpojumiem	1
	nekustamajam īpašumam	1
	nodokļu nomaksa, izziņa par denacionalizēto īrnieku rindu	1
	par inflāciju	1
	par nodokļu nomaksu	1
	par transporta izmantošanu	1
	projektēšanas saskaņošana	1
	rakšanas darbi	1
	sakarā ar darbu	1
	vasaras terases iekārtošanai	1
	zemes mērījumiem	1
	zemes pirkšana	1
	zemes privatizācijai	1
	Total	32

Bāze: respondenti, kuri pēdējo 12 mēnešu laikā ir kārtājuši IZZIŅU vai SASKAŅOJUMU saņemšanu RD vai tās struktūrvienībās, n=32

*****C2C. Kādu Rīgas domes iepirkumu Jūs pēdējo 12 mēnešu laikā esat kārtojis Rīgas domē vai tās struktūrvienībās?**

	skaitis	
Kādu Rīgas domes iepirkumu Jūs pēdējo 12 mēnešu laikā esat kārtojis Rīgas domē vai tās struktūrvienībās?	Līdz Ls 10 000	6
	No Ls 10 000- Ls50 000	3
	No 50 000Ls un vairāk	2
	Total	11

Bāze: respondenti, kuri pēdējo 12 mēnešu laikā ir kārtājuši IEPIRKUMU RD vai tās struktūrvienībās, n=11

Pētījums: Uzskati par korupciju Rīgas domē / Rīgas uzņēmēju telefonaptauja

******C2D. Kādus citus jautājumus Jūs pēdējo 12 mēnešu laikā esat kārtojis Rīgas domē vai tās struktūrvienībās?**

	skaitis
Kādus citus jautājumus Jūs pēdējo 12 mēnešu laikā esat kārtojis Rīgas domē vai tās struktūrvienībās?	
par stāvvietu	2
darba sakarībā, jo mēs ar Domi sadarbojamies	1
īpašuma tiesībām	1
kompensācijas idejām	1
konkursi	1
līguma slēgšana	1
līgums par zemes privatizāciju	1
nomas līgums	1
par PVN atmaksu	1
saistībā ar sociālajām iemaksām	1
uzziņas par mērniecības pakalpojumu sniegšanu	1
Total	12

Bāze: respondenti, kuri pēdējo 12 mēnešu laikā ir kārtājuši kādus citus jautājumus RD vai tās struktūrvienībās, n=12

C3A. Kādā jautājumā Jums bija vajadzīga atļauja?

	skaitis
Kādā jautājumā Jums bija vajadzīga atļauja?	
Būvniecībai	19
Vasaras kafejnīcas, terases atvēršanai	4
Uzņēmējdarbības uzsākšanai	4
Zemes izmantošanai (nomai u.tml.)	3
Reklāmai (izvietojšanai u.tml.)	3
Pasākumu, akciju rīkošanai	3
Privatizācijai	2
Projektēšanai	2
Saistībā ar transportu	2
Suņu reģistrācijai	1
Koku nociršanai	1
Jaunas kartes	1
Neformālās sporta izglītības apstiprināšanai	1
Medicīnas darba un aprūpes jautājumos	1
Total	47

Bāze: respondenti, kuri pēdējo 12 mēnešu laikā ir kārtājuši ATĻAUJU saņemšanu RD vai tās struktūrvienībās, n=47

C3B. Kādā jautājumā Jums bija vajadzīga izziņa vai saskaņojums?

	skaitis
Kādā jautājumā Jums bija vajadzīga izziņa vai saskaņojums?	
Zemes izmantošanai (nomai u.tml.)	7
Būvniecībai	8
Vasaras kafejnīcas, terases atvēršanai	1
Reklāmai (izvietojšanai u.tml.)	1
Projektēšanai	1
Saistībā ar transportu	1
Medicīnas darba un aprūpes jautājumos	1
Par nodokļu nomaksu	2
Saistībā ar nekustamo īpašumu	3
Par finanšu, grāmatvedības jautājumiem	2
Izkārtnes izvietojšanai	1
Izziņa par inflāciju	1
Par iekšējiem, darba jautājumiem	2
Grūti pateikt/NA	2
Total	32

Bāze: respondenti, kuri pēdējo 12 mēnešu laikā ir kārtājuši IZZIŅU vai SASKAŅOJUMU saņemšanu RD vai tās struktūrvienībās, n=32

Pētījums: Uzskati par korupciju Rīgas domē / Rīgas uzņēmēju telefonaptauja

C3C. Kādā jautājumā notika iepirkums?

		skaits
Kādā jautājumā notika iepirkums?	Atkritumu savākšana/izvešana	2
	Zemes izmantošanai (nomai u.tml.)	1
	Būvniecībai	1
	Reklāmai (izvietošanai u.tml.)	1
	Saistībā ar transportu	1
	Telpu uzkopšana	1
	Iekārtu iepirkums	1
	Restaurācijas pasūtījums	1
	Cenu aptaujas projekts (nekonkretizēts)	1
	Juridiskie pakalpojumi	1
	Grūti pateikt/NA	1
	Total	11

Bāze: respondenti, kuri pēdējo 12 mēnešu laikā ir kārtojuši IEPĪRKUMU RD vai tās struktūrvienībās, n=11

C3D. Kādā jautājumā Jums bija vajadzīga atļauja/ izziņa vai saskaņojums/ notika iepirkums: Citi jautājumi

		skaits
Kādā jautājumā Jums bija vajadzīga atļauja/ izziņa vai saskaņojums/ notika iepirkums: Citi jautājumi	Zemes izmantošanai (nomai u.tml.)	3
	Par iekšējiem, darba jautājumiem	3
	Būvniecībai	1
	Par finanšu, grāmatvedības jautājumiem	1
	Stāvvietas izmantošanai	1
	Sakarā ar darbinieku algām	1
	Mērniecības veikšanai	1
	Domes automašīnu aprīkošana ar signalizāciju	1
	Total	12

Bāze: respondenti, kuri pēdējo 12 mēnešu laikā ir kārtojuši kādus citus jautājumus RD vai tās struktūrvienībās, n=12

C4. Cik apjomīgs (projekta kopējā vērtība latos) bija jautājums, kā sakarā Jums bija nepieciešama izziņa, atļauja, cik vērts bija pasūtījums?

	Bez maksas		līdz Ls10 000		Ls10 000 un vairāk		Grūti pateikt/NA		Total	
	skaits	rindu %	skaits	rindu %	skaits	rindu %	skaits	rindu %	skaits	rindu %
Atļauja	1	2.1%	14	29.8%	9	19.1%	23	48.9%	47	100.0%
Izziņa vai saskaņojums			2	6.3%	5	15.6%	25	78.1%	32	100.0%
Pasūtījums			7	63.6%			4	36.4%	11	100.0%
Citi jautājumi			2	16.7%	2	16.7%	8	66.7%	12	100.0%

Bāze: respondenti, kuri ir pēdējo 12 mēnešu laikā kārtojuši attiecīgos jautājumus RD vai tās struktūrvienībās

C5A. Vai Jūs saskārāties ar problēmām, saņemot šo atļauju?

		skaits	kol %
Vai Jūs saskārāties ar problēmām, saņemot šo atļauju?	Problēmu nebija	29	61.7%
	Pārāk daudz laika	7	14.9%
	Bija jāapmeklē dažādas iestādes	3	6.4%
	Neizsniedz nepieciešamo atļauju	3	6.4%
	Nestandarta situācija (negabarīta krava u.tml.)	2	4.3%
	Pārāk liela birokrātija	2	4.3%
	Pārāk augstas, nepamatotas prasības	1	2.1%
	Nepieciešami pārāk daudz dokumentu	1	2.1%
	Problēmas ar pieņemšanas laikiem	1	2.1%
	Bija nepieciešams savākt parakstus	1	2.1%
	Total	47	106.4%

Bāze: respondenti, kuri pēdējo 12 mēnešu laikā ir kārtojuši ATĻAUJU saņemšanu RD vai tās struktūrvienībās, n=47

Pētījums: Uzskati par korupciju Rīgas domē / Rīgas uzņēmēju telefonaptauja

C5B. Vai Jūs saskārāties ar problēmām, saņemot šo izziņu vai saskaņojumu? Lūdzu, raksturojiet, kādām?

		skaits	kol %
Vai Jūs saskārāties ar problēmām, saņemot šo izziņu vai saskaņojumu? Lūdzu, raksturojiet, kādām?	Problēmu nebija	22	68.8%
	Pārāk daudz laika	7	21.9%
	Pārāk liela birokrātija	1	3.1%
	Neizsniedz nepieciešamo izziņu/ saskaņojumu	1	3.1%
	Nezināms statuss	1	3.1%
	Total	32	100.0%

Bāze: respondenti, kuri pēdējo 12 mēnešu laikā ir kārtojuši IZZIŅU vai SASKAŅOJUMU saņemšanu RD vai tās struktūrvienībās, n=32

C5C. Vai Jūs saskārāties ar problēmām, saņemot šo iepirkumu? Lūdzu, raksturojiet, kādām?

		skaits	kol %
Vai Jūs saskārāties ar problēmām, saņemot šo iepirkumu? Lūdzu, raksturojiet, kādām?	Problēmu nebija	8	72.7%
	Nepieciešami pārāk daudz dokumentu	1	9.1%
	Neatsaucīgi darbinieki	1	9.1%
	Grūti pateikt/NA	1	9.1%
	Total	11	100.0%

Bāze: respondenti, kuri pēdējo 12 mēnešu laikā ir kārtojuši IEPIRKUMU RD vai tās struktūrvienībās, n=11

C5D. Vai Jūs saskārāties ar problēmām, saņemot šo atļauju/ izziņu vai saskaņojumu/ iepirkumu: Citi jautājumi

		skaits	kol %
Vai Jūs saskārāties ar problēmām, saņemot šo atļauju/ izziņu vai saskaņojumu/ iepirkumu: Citi jautājumi	Problēmu nebija	8	66.7%
	Pārāk daudz laika	1	8.3%
	Neskaidri lēmumi	1	8.3%
	Nekompetenti darbinieki	1	8.3%
	Neatbildām kritērijiem	1	8.3%
	Grūti pateikt/NA	1	8.3%
	Total	12	108.3%

Bāze: respondenti, kuri pēdējo 12 mēnešu laikā ir kārtojuši kādus citus jautājumus RD vai tās struktūrvienībās, n=12

C6A. Kurā struktūrvienībā Jūs vērsāties, lai šo atļauju saņemtu?

		skaits	kol %
Kurā struktūrvienībā Jūs vērsāties, lai šo atļauju saņemtu?	Rīgas pilsētas Būvvalde	16	34.0%
	Vides departaments	5	10.6%
	Grūti pateikt/NA	5	10.6%
	Pilsētas attīstības departaments	4	8.5%
	Satiksmes departaments	3	6.4%
	Īpašuma departaments	3	6.4%
	Arhitektūras nodaļa	3	6.4%
	Uzņēmējdarbības koordinācijas centrs	2	4.3%
	Labklājības departaments	1	2.1%
	Izglītības, jaunatnes un sporta departaments	1	2.1%
	Kultūras departaments	1	2.1%
	Apmeklētāju pieņemšanas centrs	1	2.1%
	Rīgas pilsētas arhitekta birojs	1	2.1%
	Rīgas pilsētas būvinspekcija	1	2.1%
	Rīgas dome (nekonkretizēts)	1	2.1%
	Izpilddirekcijas	1	2.1%
	Total	47	104.3%

Bāze: respondenti, kuri pēdējo 12 mēnešu laikā ir kārtojuši ATĻAUJU saņemšanu RD vai tās struktūrvienībās, n=47

Pētījums: Uzskati par korupciju Rīgas domē / Rīgas uzņēmēju telefonaptauja

C6B. Kurā struktūrvienībā Jūs vērsāties, lai šo izziņu vai saskaņojumu saņemtu?

		skaits	kol %
Kurā struktūrvienībā Jūs vērsāties, lai šo izziņu vai saskaņojumu saņemtu?	Rīgas pilsētas Būvvalde	6	18.8%
	Grūti pateikt/NA	6	18.8%
	Pilsētas attīstības departaments	5	15.6%
	Arhitektūras nodaļa	3	9.4%
	Finanšu departaments	2	6.3%
	Satiksmes departaments	2	6.3%
	Īpašuma departaments	2	6.3%
	Labklājības departaments	1	3.1%
	Komunālais departaments	1	3.1%
	Vides departaments	1	3.1%
	Rīgas dome (nekonkretizēts)	1	3.1%
	Izpilddirekcijas	1	3.1%
	Sekretariāts	1	3.1%
	Izpilddirektors	1	3.1%
	Informācijas dienests	1	3.1%
	Rīgas domes Pašvaldības ieņēmumu pārvalde	1	3.1%
	Rīgas Muitas pārvalde	1	3.1%
Total	32	112.5%	

Bāze: respondenti, kuri pēdējo 12 mēnešu laikā ir kārtojuši IZZIŅU vai SASKAŅOJUMU saņemšanu RD vai tās struktūrvienībās, n=32

C6C. Kurā struktūrvienībā Jūs vērsāties, lai šo iepirkumu saņemtu?

		skaits
Kurā struktūrvienībā Jūs vērsāties, lai šo iepirkumu saņemtu?	Grūti pateikt/NA	5
	Īpašuma departaments	2
	Pilsētas attīstības departaments	1
	Izpilddirekcijas	1
	Rīgas Nami	1
	Saimniecības pārvalde	1
	Zemes nodaļa	1
Total	11	

Bāze: respondenti, kuri pēdējo 12 mēnešu laikā ir kārtojuši IEPIRKUMU RD vai tās struktūrvienībās, n=11

C6D. Kurā struktūrvienībā Jūs vērsāties, lai šo atļauju/ izziņu vai saskaņojumu/ iepirkumu saņemtu: Citi jautājumi

		skaits
Kurā struktūrvienībā Jūs vērsāties, lai šo atļauju/ izziņu vai saskaņojumu/ iepirkumu saņemtu: Citi jautājumi	Grūti pateikt/NA	3
	Satiksmes departaments	2
	Īpašuma departaments	2
	Labklājības departaments	1
	Finanšu departaments	1
	Komunālais departaments	1
	Rīgas dome (nekonkretizēts)	1
	Zemes komisija	1
Total	12	

Bāze: respondenti, kuri pēdējo 12 mēnešu laikā ir kārtojuši kādus citus jautājumus RD vai tās struktūrvienībās, n=12

Pētījums: Uzksati par korupciju Rīgas domē / Rīgas uzņēmēju telefonaptauja

C7. Cik kalendārās dienas Jums aizņēma, lai saņemtu šo atļauju, izziņu vai saskaņojumu/ iepirkumu?

	Līdz 7 dienām		8 - 30 dienas		31- 365 dienas		Vairāk nekā 365 dienas		Grūti pateikt/NA		Total	
	skaits	rindu %	skaits	rindu %	skaits	rindu %	skaits	rindu %	skaits	rindu %	skaits	rindu %
Atļauja	8	17.0%	19	40.4%	7	14.9%	1	2.1%	12	25.5%	47	100.0%
Izziņa vai saskaņojums	15	46.9%	13	40.6%	1	3.1%			3	9.4%	32	100.0%
Iepirkums	2	18.2%	4	36.4%	2	18.2%			3	27.3%	11	100.0%
Citi jautājumi	3	25.0%	4	33.3%	1	8.3%			4	33.3%	12	100.0%

Bāze: respondenti, kuri ir pēdējo 12 mēnešu laikā kārtojuši attiecīgos jautājumus RD vai tās struktūrvienībās

C7A. Cik kalendārās dienas Jums aizņēma, lai saņemtu šo atļauju?

	skaitis	kol %
Cik kalendārās dienas Jums aizņēma, lai saņemtu šo atļauju?	1	.2
	10	.6
	120	.2
	14	1.8
	15	.4
	2	.4
	20	.2
	3	.2
	30	.8
	330	.2
	365	.2
	4	.4
	45	.2
	5	.2
	60	.2
	7	.2
	90	.4
	NA	2.2
	trīs gadi	.2
	vēl neesam saņēmuši	.2
Total	47	100.0

Bāze: respondenti, kuri ir pēdējo 12 mēnešu laikā kārtojuši atļauju saņemšanu RD vai tās struktūrvienībās, n=47

C7B. Cik kalendārās dienas Jums aizņēma, lai saņemtu šo izziņu vai saskaņojumu?

	skaitis	kol %
Cik kalendārās dienas Jums aizņēma, lai saņemtu šo izziņu vai saskaņojumu?	1	.4
	2	.4
	3	.2
	4	.4
	5	.6
	7	1.0
	9	.2
	10	.4
	14	1.2
	20	.4
	30	.4
	60	.2
Nav atbildes	3	.6
Total	32	6.3

Bāze: respondenti, kuri ir pēdējo 12 mēnešu laikā kārtojuši izziņu vai saskaņojumu saņemšanu RD vai tās struktūrvienībās, n=32

Pētījums: Uzskati par korupciju Rīgas domē / Rīgas uzņēmēju telefonaptauja

C7C. Cik kalendārās dienas Jums aizņēma, lai saņemtu šo iepirkumu?

		skaits	kol %
Cik kalendārās dienas Jums aizņēma, lai saņemtu šo iepirkumu?	1	2	.4
	14	1	.2
	30	3	.6
	31	1	.2
	360	1	.2
	9801	1	.2
	NA	1	.2
	nav saņemts	1	.2
	Total	11	100.0

Bāze: respondenti, kuri ir pēdējo 12 mēnešu laikā kārtājuši iepirkumu saņemšanu RD vai tās struktūrvienībās, n=11

C7D. Cik kalendārās dienas Jums aizņēma, lai saņemtu šo atļauju/ izziņu vai saskaņojumu/ iepirkumu: Citi jautājumi

		skaits	kol %
Cik kalendārās dienas Jums aizņēma, lai saņemtu šo atļauju/ izziņu vai saskaņojumu/ iepirkumu: Citi jautājumi	1	2	.4
	2	1	.2
	11	1	.2
	14	1	.2
	30	2	.4
	60	1	.2
	Nav atbildes	4	.8
	Total	12	2.4

Bāze: respondenti, kuri ir pēdējo 12 mēnešu laikā kārtājuši citus jautājumus RD vai tās struktūrvienībās, n=12

C8. Pie cik personām Jums nācās vērsties visa procesa gaitā?

	1		2		3 - 5		6 un vairāk		Total	
	skaits	rindu %	skaits	rindu %	skaits	rindu %	skaits	rindu %	skaits	rindu %
Atļauja	9	19.1%	14	29.8%	15	31.9%	9	19.1%	47	100.0%
Izziņa vai saskaņojums	9	28.1%	12	37.5%	10	31.3%	1	3.1%	32	100.0%
Iepirkums	1	9.1%	3	27.3%	4	36.4%	3	27.3%	11	100.0%
Citi jautājumi	1	8.3%	4	33.3%	7	58.3%			12	100.0%

Bāze: respondenti, kuri ir pēdējo 12 mēnešu laikā kārtājuši attiecīgos jautājumus RD vai tās struktūrvienībās

C9. Kādas bija procedūras kopējās izmaksas – cik naudas Jūs iztērējāt kopumā, lai saņemtu šo atļauju/ izziņu vai saskaņojumu/ iepirkumu?

	Bezmaksas		Līdz Ls100		Ls101-Ls500		Ls501 un vairāk		Pēc noteiktajiem tarifiem		Grūti pateikt/NA		Total	
	skaits	rindu %	skaits	rindu %	skaits	rindu %	skaits	rindu %	skaits	rindu %	skaits	rindu %	skaits	rindu %
Atļauja	1	2.1%	11	23.4%	7	14.9%	1	2.1%	3	6.4%	24	51.1%	47	100.0%
Izziņa vai saskaņojums	1	3.1%	6	18.8%	1	3.1%			1	3.1%	23	71.9%	32	100.0%
Iepirkums			2	18.2%	1	9.1%					8	72.7%	11	100.0%
Citi jautājumi	1	8.3%	1	8.3%							10	83.3%	12	100.0%

Bāze: respondenti, kuri ir pēdējo 12 mēnešu laikā kārtājuši attiecīgos jautājumus RD vai tās struktūrvienībās

Pētījums: Uzskati par korupciju Rīgas domē / Rīgas uzņēmēju telefonaptauja

D1. Vai Jums pēdējo 12 mēnešu laikā ir bijusi situācija, kad Jums kaut kas ir atteikts (atļauja, licence, zaudēts pasūtījums) un Jūs īsti nesaprotat, kāpēc?

		skaits	Col %
Vai Jums pēdējo 12 mēnešu laikā ir bijusi situācija, kad Jums kaut kas ir atteikts (atļauja, licence, zaudēts pasūtījums) un Jūs īsti nesaprotat, kāpēc?	Bieži	3	.6%
	Dažkārt	8	1.6%
	Nekad	29	5.7%
	Nav bijusi tāda situācija (nav prasījis, pretendējis)	414	81.8%
	Grūti pateikt/ NA	52	10.3%
Total		506	100.0%

Bāze: visi respondenti, n=506

D2. Sakiet, lūdzu, cik labi Jūs pārzināt, kādas Rīgas domē vai tās struktūrvienībās ir iespējas pārsūdzēt lēmumu?

		skaits	kol %
Sakiet, lūdzu, cik labi Jūs pārzināt, kādas Rīgas domē vai tās struktūrvienībās ir iespējas pārsūdzēt lēmumu?	Labi pārzinu	41	8.1%
	Aptuveni pārzinu	179	35.4%
	Nepārzinu	286	56.5%
	Total	506	100.0%

Bāze: visi respondenti, n=506

D3. Vai Jūs pats varētu izmantot tiesības pārsūdzēt Jums nepatīkamu lēmumu?

		skaits	kol %
Vai Jūs pats varētu izmantot tiesības pārsūdzēt Jums nepatīkamu lēmumu?	Jā noteikti izmantotu	107	21.1%
	Lielāka ir iespēja, ka izmantotu	141	27.9%
	Lielāka ir iespēja, ka neizmantotu	64	12.6%
	Noteikti neizmantotu	57	11.3%
	Grūti pateikt/NA	137	27.1%
Total		506	100.0%

Bāze: visi respondenti, n=506

D3. Vai Jūs pats varētu izmantot tiesības pārsūdzēt Jums nepatīkamu lēmumu?

		skaits	kol %
Vai Jūs pats varētu izmantot tiesības pārsūdzēt Jums nepatīkamu lēmumu?	Izmantotu	248	49.0%
	Neizmantotu	121	23.9%
	Grūti pateikt/NA	137	27.1%
	Total	506	100.0%

Bāze: visi respondenti, n=506

D4. Vispārīgi runājot, kāda ir Jūsu attieksme pret sīku dāvanu, ziedu pasniegšanu amatpersonām?

		skaits	kol %
Vispārīgi runājot, kāda ir Jūsu attieksme pret sīku dāvanu, ziedu pasniegšanu amatpersonām?	Tas nav nekas nosodāms	315	62.3%
	Tas nav pieļaujams	102	20.2%
	Grūti pateikt/NA	89	17.6%
	Total	506	100.0%

Bāze: visi respondenti, n=506

Pētījums: Uzskati par korupciju Rīgas domē / Rīgas uzņēmēju telefonaptauja

D5. Domājot par lietu kārtošānu Rīgas domē, tās struktūrvienībās, cik svarīgi, Jūsprāt, ir kādu pazīt personiski (piem., lai uzzināt par to, kāda ir procedūra, kas tiek prasīts u.tml.)?

		skaits	kol %
Domājot par lietu kārtošānu Rīgas domē, tās struktūrvienībās, cik svarīgi, Jūsprāt, ir kādu pazīt personiski (piem., lai uzzināt par to, kāda ir procedūra, kas tiek prasīts u.tml.)?	Pazīšanās nav nepieciešama, visu var nokārtot arī bez tās	220	43.5%
	Dažkārt bez pazīšanās nevar iztikt	100	19.8%
	Lielākajā daļā gadījumu nevar iztikt bez pazīšanās	96	19.0%
	Grūti pateikt/ NA	90	17.8%
Total		506	100.0%

Bāze: visi respondenti, n=506

E1. Kā domājat Jūs, cik izplatīta ir korupcija Rīgas domē un tās struktūrvienībās? Lūdzu, novērtējiet 5 punktu skalā, kur 1 nozīmē - tā ir ļoti izplatīta un 5 -tās vispār nav?

		skaits	kol %
Kā domājat Jūs, cik izplatīta ir korupcija Rīgas domē un tās struktūrvienībās? Lūdzu, novērtējiet 5 punktu skalā, kur 1 nozīmē - tā ir ļoti izplatīta un 5 -tās vispār nav?	1 - Korupcija ir ļoti izplatīta	54	10.7%
	2	56	11.1%
	3	226	44.7%
	4	132	26.1%
	5 - Korupcijas vispār nav	38	7.5%
Total		506	100.0%

Bāze: visi respondenti, n=506

E1. Kā domājat Jūs, cik izplatīta ir korupcija Rīgas domē un tās struktūrvienībās? Lūdzu, novērtējiet 5 punktu skalā, kur 1 nozīmē - tā ir ļoti izplatīta un 5 -tās vispār nav? VIDĒJĀ VĒRTĪBA

Kā domājat Jūs, cik izplatīta ir korupcija Rīgas domē un tās struktūrvienībās? Lūdzu, novērtējiet 5 punktu skalā, kur 1 nozīmē - tā ir ļoti izplatīta un 5 -tās vispār nav?	skaits	506
	vidējā vērtība	3.09
	standartn.	1.05

Bāze: visi respondenti, n=506

E2. Sakiet, kur Jūs iegūstat informāciju par negodīgiem vai šaubīgiem darījumiem Rīgas domē?

		skaits	kol %
Sakiet, kur Jūs iegūstat informāciju par negodīgiem vai šaubīgiem darījumiem Rīgas domē?	No masu informācijas līdzekļiem	430	85.0%
	No savas personiskās saskarsmes ar Rīgas domi	25	4.9%
	No draugu, paziņu personiskās pieredzes	107	21.1%
	No dažādiem stāstiem par kādu uzņēmēju pieredzi (nav zināms konkrēts cilvēks)	107	21.1%
	Nav informācijas	39	7.7%
	Grūti pateikt/NA	14	2.8%
	Total	506	142.7%

Bāze: visi respondenti, n=506

Pētījums: Uzskati par korupciju Rīgas domē / Rīgas uzņēmēju telefonaptauja

E3. Nesen izveidotā pretkorupcijas komisija Rīgas domē ir ierosinājusi dažādus pasākumus, lai mazinātu korupciju. Par katru no tiem norādiet, kā Jūs to vērtējat!

	Nepieciešams		Varētu būt lietderīgs, bet nav nepieciešams		Situāciju nepasliktinās, bet arī neuzlabos		Situāciju pasliktinās		Grūti pateikt/NA		Total	
	skaits	rindu %	skaits	rindu %	skaits	rindu %	skaits	rindu %	skaits	rindu %	skaits	rindu %
Konsultatīvas padomes izveide (tīktu izveidota padome, kur būtu pārstāvētas dažādas sabiedriskas organizācijas, pārstāvji no drošības struktūrām u.c. iestādēm ārpus Rīgas domes), lai tīktu apzināti riski un piedāvātas idejas problēmu risināšanai	168	33.2%	53	10.5%	103	20.4%	8	1.6%	174	34.4%	506	100.0%
Iepirkumu centralizēšana (šobrīd katra RD struktūrvienība veic savus iepirkumus, bet šis risinājums paredz, ka visus iepirkumus veic viena struktūrvienība)	190	37.5%	58	11.5%	61	12.1%	8	1.6%	189	37.4%	506	100.0%
Lēmējvaras un izpildvaras nodalīšana	209	41.3%	55	10.9%	50	9.9%	5	1.0%	187	37.0%	506	100.0%
Domes ētikas kodeksa apstiprināšana	166	32.8%	71	14.0%	108	21.3%			161	31.8%	506	100.0%

Bāze: visi respondenti, n=506

F1. Vai Jūs personiski zināt kādu, kas izmanto pazīšanos, lai vienkāršāk un ērtāk saņemtu atļaujas, izziņas, pasūtījumus (vai arī - lai vispār pozitīvi nokārtotu šo lietu)?

		skaits	kol %
Vai Jūs personiski zināt kādu, kas izmanto pazīšanos, lai vienkāršāk un ērtāk saņemtu atļaujas, izziņas, pasūtījumus (vai arī - lai vispār pozitīvi nokārtotu šo lietu)?	Zina	91	18.0%
	Nezina	415	82.0%
	Total	506	100.0%

Bāze: visi respondenti, n=506

F2. Un kā ar Jums pašu – vai pēdējo 12 mēnešu laikā Jūs esat izmantojis pazīšanos, lai vienkāršāk un ērtāk saņemtu atļaujas, izziņas, pasūtījumus (vai arī – lai vispār pozitīvi nokārtotu šo lietu)?

		skaits	kol %
Un kā ar Jums pašu – vai pēdējo 12 mēnešu laikā Jūs esat izmantojis pazīšanos, lai vienkāršāk un ērtāk saņemtu atļaujas, izziņas, pasūtījumus (vai arī – lai vispār pozitīvi nokārtotu šo lietu)?	Esmu	24	4.7%
	Neesmu	482	95.3%
	Total	506	100.0%

Bāze: visi respondenti, n=506

F3. Vai Jūs personiski zināt kādu, kas ir devis dāvanas, lai vienkāršāk un ērtāk saņemtu atļaujas, izziņas, pasūtījumus (vai arī – lai vispār pozitīvi nokārtotu šo lietu)?

		skaits	kol %
Vai Jūs personiski zināt kādu, kas ir devis dāvanas, lai vienkāršāk un ērtāk saņemtu atļaujas, izziņas, pasūtījumus (vai arī – lai vispār pozitīvi nokārtotu šo lietu)?	Zina	64	12.6%
	Nezina	442	87.4%
	Total	506	100.0%

Bāze: visi respondenti, n=506

F4. Un kā ar Jums pašu – vai pēdējo 12 mēnešu laikā Jūs esat devis dāvanas Rīgas domes vai tās struktūrvienību amatpersonām, lai vienkāršāk un ērtāk saņemtu atļaujas, izziņas, pasūtījumus?

		skaits	kol %
Un kā ar Jums pašu – vai pēdējo 12 mēnešu laikā Jūs esat devis dāvanas Rīgas domes vai tās struktūrvienību amatpersonām, lai vienkāršāk un ērtāk saņemtu atļaujas, izziņas, pasūtījumus?	Esmu	11	2.2%
	Neesmu	495	97.8%
	Total	506	100.0%

Bāze: visi respondenti, n=506

Pētījums: Uzskati par korupciju Rīgas domē / Rīgas uzņēmēju telefonaptauja

F5. Vai Jūs personiski zināt kādu, kas ir devis naudu, lai vienkāršāk un ērtāk saņemtu atļaujas, izziņas, pasūtījumus (vai arī – lai vispār pozitīvi nokārtotu šo lietu)?

		skaits	kol %
Vai Jūs personiski zināt kādu, kas ir devis naudu, lai vienkāršāk un ērtāk saņemtu atļaujas, izziņas, pasūtījumus (vai arī – lai vispār pozitīvi nokārtotu šo lietu)?	Zina	31	6.1%
	Nezina	475	93.9%
	Total	506	100.0%

Bāze: visi respondenti, n=506

F6. Un kā ar Jums pašu – vai pēdējo 12 mēnešu laikā Jūs esat devis naudu Rīgas domes vai tās struktūrvienību amatpersonām, lai vienkāršāk un ērtāk saņemtu atļaujas, izziņas, pasūtījumus?

		skaits	kol %
Un kā ar Jums pašu – vai pēdējo 12 mēnešu laikā Jūs esat devis naudu Rīgas domes vai tās struktūrvienību amatpersonām, lai vienkāršāk un ērtāk saņemtu atļaujas, izziņas, pasūtījumus?	Esmu	5	1.0%
	Neesmu	501	99.0%
	Total	506	100.0%

Bāze: visi respondenti, n=506

Sociāldemogrāfisko grupu atbilžu sadalījums

B1. Kā Jūs vērtējat Rīgas domes darbību kopumā: ļoti pozitīvi, pozitīvi, negatīvi vai ļoti negatīvi?

		Kā Jūs vērtējat Rīgas domes darbību kopumā: ļoti pozitīvi, pozitīvi, negatīvi vai ļoti negatīvi?										Total	
		Ļoti pozitīvi		Pozitīvi		Negatīvi		Ļoti negatīvi		Nezin / NA		skaits	rindu %
		skaits	rindu %	skaits	rindu %	skaits	rindu %	skaits	rindu %	skaits	rindu %		
Visi respondenti		3	.6%	252	49.8%	81	16.0%	6	1.2%	164	32.4%	506	100.0%
Kāds ir Jūsu uzņēmuma galvenais darbības veids?	Ražošana un rūpniecība			17	44.7%	5	13.2%			16	42.1%	38	100.0%
	Tirdzniecība (vairumtirdzniecība/mazumtirdzniecība)			73	45.1%	23	14.2%	1	.6%	65	40.1%	162	100.0%
	Pakalpojumi (bankas, restorāni, viesnīcas, apdrošināšanas sabiedrības, skaistumkopšanas saloni u.c.)	3	1.1%	150	53.8%	44	15.8%	5	1.8%	77	27.6%	279	100.0%
	Būvniecība			12	44.4%	9	33.3%			6	22.2%	27	100.0%
Kāda ir Jūsu uzņēmuma juridiskā forma?	Sabiedrība ar ierobežotu atbildību (SIA)	3	.6%	235	50.4%	73	15.7%	5	1.1%	150	32.2%	466	100.0%
	Akciju sabiedrība (a/s)			6	40.0%	1	6.7%	1	6.7%	7	46.7%	15	100.0%
	Individuālais uzņēmums/individuālais komersants			8	40.0%	6	30.0%			6	30.0%	20	100.0%
	Cita			3	60.0%	1	20.0%			1	20.0%	5	100.0%
Cik darbinieki kopumā strādā šeit, Jūsu uzņēmumā?	1-9	3	1.0%	141	49.1%	48	16.7%	3	1.0%	92	32.1%	287	100.0%
	10-19			50	51.0%	17	17.3%	1	1.0%	30	30.6%	98	100.0%
	20-49			42	56.8%	9	12.2%			23	31.1%	74	100.0%
	50 un vairāk			19	40.4%	7	14.9%	2	4.3%	19	40.4%	47	100.0%
Vai pēdējo 12 mēnešu laikā Jums ir sanācis kārtot kādus jautājumus Rīgas domē vai tās struktūrvienībās?	Ir kārtojis jautājumus RD vai tās struktūrvienībās	2	2.2%	48	52.2%	25	27.2%	2	2.2%	15	16.3%	92	100.0%
	Nav kārtojis jautājumus RD vai tās struktūrvienībās	1	.2%	204	49.3%	56	13.5%	4	1.0%	149	36.0%	414	100.0%

Bāze: visi respondenti, n=506

Pētījums: Uzskati par korupciju Rīgas domē / Rīgas uzņēmēju telefonaptauja

B1. Kā Jūs vērtējat Rīgas domes darbību kopumā: ļoti pozitīvi, pozitīvi, negatīvi vai ļoti negatīvi?

		Kā Jūs vērtējat Rīgas domes darbību kopumā: ļoti pozitīvi, pozitīvi, negatīvi vai ļoti negatīvi?						Total	
		Pozitīvi		Negatīvi		Nezin / NA		skaits	rindu %
		skaits	rindu %	skaits	rindu %	skaits	rindu %		
Visi respondenti		255	50.4%	87	17.2%	164	32.4%	506	100.0%
Kāds ir Jūsu uzņēmuma galvenais darbības veids?	Ražošana un rūpniecība	17	44.7%	5	13.2%	16	42.1%	38	100.0%
	Tirdzniecība (vairumtirdzniecība/mazumtirdzniecība)	73	45.1%	24	14.8%	65	40.1%	162	100.0%
	Pakalpojumi (bankas, restorāni, viesnīcas, apdrošināšanas sabiedrības, skaistumkopšanas saloni u.c.)	153	54.8%	49	17.6%	77	27.6%	279	100.0%
	Būvniecība	12	44.4%	9	33.3%	6	22.2%	27	100.0%
Kāda ir Jūsu uzņēmuma juridiskā forma?	Sabiedrība ar ierobežotu atbildību (SIA)	238	51.1%	78	16.7%	150	32.2%	466	100.0%
	Akciju sabiedrība (a/s)	6	40.0%	2	13.3%	7	46.7%	15	100.0%
	Individuālais uzņēmums/individuālais komersants	8	40.0%	6	30.0%	6	30.0%	20	100.0%
	Cita	3	60.0%	1	20.0%	1	20.0%	5	100.0%
Cik darbinieki kopumā strādā šeit, Jūsu uzņēmumā?	1-9	144	50.2%	51	17.8%	92	32.1%	287	100.0%
	10-19	50	51.0%	18	18.4%	30	30.6%	98	100.0%
	20-49	42	56.8%	9	12.2%	23	31.1%	74	100.0%
	50 un vairāk	19	40.4%	9	19.1%	19	40.4%	47	100.0%
Vai pēdējo 12 mēnešu laikā Jums ir sanācis kārtot kādus jautājumus Rīgas domē vai tās struktūrvienībās?	Ir kārtojis jautājumus RD vai tās struktūrvienībās	50	54.3%	27	29.3%	15	16.3%	92	100.0%
	Nav kārtojis jautājumus RD vai tās struktūrvienībās	205	49.5%	60	14.5%	149	36.0%	414	100.0%

Bāze: visi respondenti, n=506

Pētījums: Uzskati par korupciju Rīgas domē / Rīgas uzņēmēju telefonaptauja

B2.1. Kā Jūs vērtējat sekojošus aspektus Rīgas domē un tās struktūrvienībās: Administratīvo procedūru vienkāršība un skaidrība

	Administratīvo procedūru vienkāršība un skaidrība										Total		
	Ļoti labi		Drīzāk labi		Drīzāk slikti		Ļoti slikti		Grūti pateikt/NA		skaits	rindu %	
	skaits	rindu %	skaits	rindu %	skaits	rindu %	skaits	rindu %	skaits	rindu %			
Visi respondenti	25	4.9%	207	40.9%	77	15.2%	12	2.4%	185	36.6%	506	100.0%	
Kāds ir Jūsu uzņēmuma galvenais darbības veids?	Ražošana un rūpniecība	2	5.3%	11	28.9%	5	13.2%	1	2.6%	19	50.0%	38	100.0%
	Tirdzniecība (vairumtirdzniecība/mazumtirdzniecība)	5	3.1%	62	38.3%	24	14.8%	3	1.9%	68	42.0%	162	100.0%
	Pakalpojumi (bankas, restorāni, viesnīcas, apdrošināšanas sabiedrības, skaistumkopšanas saloni u.c.)	15	5.4%	123	44.1%	42	15.1%	7	2.5%	92	33.0%	279	100.0%
	Būvniecība	3	11.1%	11	40.7%	6	22.2%	1	3.7%	6	22.2%	27	100.0%
Kāda ir Jūsu uzņēmuma juridiskā forma?	Sabiedrība ar ierobežotu atbildību (SIA)	23	4.9%	191	41.0%	70	15.0%	11	2.4%	171	36.7%	466	100.0%
	Akciju sabiedrība (a/s)	1	6.7%	6	40.0%	1	6.7%	1	6.7%	6	40.0%	15	100.0%
	Individuālais uzņēmums/individuālais komersants			7	35.0%	5	25.0%			8	40.0%	20	100.0%
	Cita	1	20.0%	3	60.0%	1	20.0%					5	100.0%
Cik darbinieki kopumā strādā šeit, Jūsu uzņēmumā?	1-9	17	5.9%	114	39.7%	39	13.6%	6	2.1%	111	38.7%	287	100.0%
	10-19			42	42.9%	21	21.4%	2	2.0%	33	33.7%	98	100.0%
	20-49	4	5.4%	38	51.4%	7	9.5%	1	1.4%	24	32.4%	74	100.0%
	50 un vairāk	4	8.5%	13	27.7%	10	21.3%	3	6.4%	17	36.2%	47	100.0%
Kā Jūs vērtējat Rīgas domes darbību kopumā?	Pozitīvi	21	8.2%	166	65.1%	24	9.4%	3	1.2%	41	16.1%	255	100.0%
	Negatīvi	1	1.1%	7	8.0%	40	46.0%	6	6.9%	33	37.9%	87	100.0%
	Nezin / NA	3	1.8%	34	20.7%	13	7.9%	3	1.8%	111	67.7%	164	100.0%
Vai pēdējo 12 mēnešu laikā Jums ir sanācis kārtot kādus jautājumus Rīgas domē vai tās struktūrvienībās?	Ir kārtojis jautājumus RD vai tās struktūrvienībās	10	10.9%	34	37.0%	28	30.4%	6	6.5%	14	15.2%	92	100.0%
	Nav kārtojis jautājumus RD vai tās struktūrvienībās	15	3.6%	173	41.8%	49	11.8%	6	1.4%	171	41.3%	414	100.0%
Vispārīgi runājot, vai Jums ir skaidri Rīgas domes regulējošie noteikumi vai arī ir nepieciešamas papildus konsultācijas?	Vienmēr ir nepieciešamas papildus konsultācijas	1	2.3%	6	14.0%	15	34.9%	5	11.6%	16	37.2%	43	100.0%
	Dažkārt ir nepieciešamas papildus konsultācijas	13	6.0%	118	54.9%	38	17.7%	4	1.9%	42	19.5%	215	100.0%
	Nekad nav vajadzīgas konsultācijas	7	6.0%	51	44.0%	16	13.8%	2	1.7%	40	34.5%	116	100.0%
	Grūti pateikt/NA	4	3.0%	32	24.2%	8	6.1%	1	.8%	87	65.9%	132	100.0%

Bāze: visi respondenti, n=506

Pētījums: Uzskati par korupciju Rīgas domē / Rīgas uzņēmēju telefonaptauja

B2.1. Kā Jūs vērtējat sekojošus aspektus Rīgas domē un tās struktūrvienībās: Administratīvo procedūru vienkāršība un skaidrība

		Administratīvo procedūru vienkāršība un skaidrība						Total	
		Labi		Slikti		Grūti pateikt/NA		skaits	rindu %
		skaits	rindu %	skaits	rindu %	skaits	rindu %		
Visi respondenti		232	45.8%	89	17.6%	185	36.6%	506	100.0%
Kāds ir Jūsu uzņēmuma galvenais darbības veids?	Ražošana un rūpniecība	13	34.2%	6	15.8%	19	50.0%	38	100.0%
	Tirdzniecība (vairumtirdzniecība/mazumtirdzniecība)	67	41.4%	27	16.7%	68	42.0%	162	100.0%
	Pakalpojumi (bankas, restorāni, viesnīcas, apdrošināšanas sabiedrības, skaistumkopšanas saloni u.c.)	138	49.5%	49	17.6%	92	33.0%	279	100.0%
	Būvniecība	14	51.9%	7	25.9%	6	22.2%	27	100.0%
Kāda ir Jūsu uzņēmuma juridiskā forma?	Sabiedrība ar ierobežotu atbildību (SIA)	214	45.9%	81	17.4%	171	36.7%	466	100.0%
	Akciju sabiedrība (a/s)	7	46.7%	2	13.3%	6	40.0%	15	100.0%
	Individuālais uzņēmums/individuālais komersants	7	35.0%	5	25.0%	8	40.0%	20	100.0%
	Cita	4	80.0%	1	20.0%			5	100.0%
Cik darbinieki kopumā strādā šeit, Jūsu uzņēmumā?	1-9	131	45.6%	45	15.7%	111	38.7%	287	100.0%
	10-19	42	42.9%	23	23.5%	33	33.7%	98	100.0%
	20-49	42	56.8%	8	10.8%	24	32.4%	74	100.0%
	50 un vairāk	17	36.2%	13	27.7%	17	36.2%	47	100.0%
Kā Jūs vērtējat Rīgas domes darbību kopumā?	Pozitīvi	187	73.3%	27	10.6%	41	16.1%	255	100.0%
	Negatīvi	8	9.2%	46	52.9%	33	37.9%	87	100.0%
	Nezin / NA	37	22.6%	16	9.8%	111	67.7%	164	100.0%
Vai pēdējo 12 mēnešu laikā Jums ir sanācis kārtot kādus jautājumus Rīgas domē vai tās struktūrvienībās?	Ir kārtojis jautājumus RD vai tās struktūrvienībās	44	47.8%	34	37.0%	14	15.2%	92	100.0%
	Nav kārtojis jautājumus RD vai tās struktūrvienībās	188	45.4%	55	13.3%	171	41.3%	414	100.0%
Vispārīgi runājot, vai Jums ir skaidri Rīgas domes regulējošie noteikumi vai arī ir nepieciešamas papildus konsultācijas?	Vienmēr ir nepieciešamas papildus konsultācijas	7	16.3%	20	46.5%	16	37.2%	43	100.0%
	Dažkārt ir nepieciešamas papildus konsultācijas	131	60.9%	42	19.5%	42	19.5%	215	100.0%
	Nekad nav vajadzīgas konsultācijas	58	50.0%	18	15.5%	40	34.5%	116	100.0%
	Grūti pateikt/NA	36	27.3%	9	6.8%	87	65.9%	132	100.0%

Bāze: visi respondenti, n=506

Pētījums: Uzskati par korupciju Rīgas domē / Rīgas uzņēmēju telefonaptauja

B2.2. Kā Jūs vērtējat sekojošus aspektus Rīgas domē un tās struktūrvienībās: Procedūras prognozējamība, kritēriju stabilitāte (pieturēšanās noteiktajiem kritērijiem, to nemainīšana)

		Procedūras prognozējamība, kritēriju stabilitāte (pieturēšanās noteiktajiem kritērijiem, to nemainīšana)										Total	
		Ļoti labi		Drīzāk labi		Drīzāk slikti		Ļoti slikti		Grūti pateikt/NA		skaits	rindu %
		skaits	rindu %	skaits	rindu %	skaits	rindu %	skaits	rindu %	skaits	rindu %		
Visi respondenti		15	3.0%	215	42.5%	64	12.6%	16	3.2%	196	38.7%	506	100.0%
Kāds ir Jūsu uzņēmuma galvenais darbības veids?	Ražošana un rūpniecība	2	5.3%	11	28.9%	4	10.5%	2	5.3%	19	50.0%	38	100.0%
	Tirdzniecība (vairumtirdzniecība/mazumtirdzniecība)			70	43.2%	17	10.5%	5	3.1%	70	43.2%	162	100.0%
	Pakalpojumi (bankas, restorāni, viesnīcas, apdrošināšanas sabiedrības, skaistumkopšanas saloni u.c.)	10	3.6%	124	44.4%	36	12.9%	8	2.9%	101	36.2%	279	100.0%
	Būvniecība	3	11.1%	10	37.0%	7	25.9%	1	3.7%	6	22.2%	27	100.0%
Kāda ir Jūsu uzņēmuma juridiskā forma?	Sabiedrība ar ierobežotu atbildību (SIA)	14	3.0%	200	42.9%	55	11.8%	14	3.0%	183	39.3%	466	100.0%
	Akciju sabiedrība (a/s)	1	6.7%	6	40.0%	1	6.7%	1	6.7%	6	40.0%	15	100.0%
	Individuālais uzņēmums/individuālais komersants			7	35.0%	6	30.0%	1	5.0%	6	30.0%	20	100.0%
	Cita			2	40.0%	2	40.0%			1	20.0%	5	100.0%
Cik darbinieki kopumā strādā šeit, Jūsu uzņēmumā?	1-9	10	3.5%	115	40.1%	41	14.3%	8	2.8%	113	39.4%	287	100.0%
	10-19			43	43.9%	15	15.3%	4	4.1%	36	36.7%	98	100.0%
	20-49	1	1.4%	39	52.7%	4	5.4%			30	40.5%	74	100.0%
	50 un vairāk	4	8.5%	18	38.3%	4	8.5%	4	8.5%	17	36.2%	47	100.0%
Kā Jūs vērtējat Rīgas domes darbību kopumā?	Pozitīvi	15	5.9%	168	65.9%	20	7.8%	4	1.6%	48	18.8%	255	100.0%
	Negatīvi			13	14.9%	32	36.8%	9	10.3%	33	37.9%	87	100.0%
	Nezin / NA			34	20.7%	12	7.3%	3	1.8%	115	70.1%	164	100.0%
Vai pēdējo 12 mēnešu laikā Jums ir sanācis kārtot kādus jautājumus Rīgas domē vai tās struktūrvienībās?	Ir kārtojis jautājumus RD vai tās struktūrvienībās	7	7.6%	43	46.7%	21	22.8%	8	8.7%	13	14.1%	92	100.0%
	Nav kārtojis jautājumus RD vai tās struktūrvienībās	8	1.9%	172	41.5%	43	10.4%	8	1.9%	183	44.2%	414	100.0%
Vispārīgi runājot, vai Jums ir skaidri Rīgas domes regulējošie noteikumi vai arī ir nepieciešamas papildus konsultācijas?	Vienmēr ir nepieciešamas papildus konsultācijas	1	2.3%	5	11.6%	16	37.2%	6	14.0%	15	34.9%	43	100.0%
	Dažkārt ir nepieciešamas papildus konsultācijas	9	4.2%	123	57.2%	27	12.6%	7	3.3%	49	22.8%	215	100.0%
	Nekad nav vajadzīgas konsultācijas	3	2.6%	55	47.4%	14	12.1%	2	1.7%	42	36.2%	116	100.0%
	Grūti pateikt/NA	2	1.5%	32	24.2%	7	5.3%	1	.8%	90	68.2%	132	100.0%

Bāze: visi respondenti, n=506

Pētījums: Uzskati par korupciju Rīgas domē / Rīgas uzņēmēju telefonaptauja

B2.2. Kā Jūs vērtējat sekojošus aspektus Rīgas domē un tās struktūrvienībās: Procedūras prognozējamība, kritēriju stabilitāte (pieturēšanās noteiktajiem kritērijiem, to nemainīšana)

		Procedūras prognozējamība, kritēriju stabilitāte (pieturēšanās noteiktajiem kritērijiem, to nemainīšana)					Total		
		Labi		Slikti		Grūti pateikt/NA		skaits	rindu %
		skaits	rindu %	skaits	rindu %	skaits	rindu %		
Visi respondenti		230	45.5%	80	15.8%	196	38.7%	506	100.0%
Kāds ir Jūsu uzņēmuma galvenais darbības veids?	Ražošana un rūpniecība	13	34.2%	6	15.8%	19	50.0%	38	100.0%
	Tirdzniecība (vairumtirdzniecība/mazumtirdzniecība)	70	43.2%	22	13.6%	70	43.2%	162	100.0%
	Pakalpojumi (bankas, restorāni, viesnīcas, apdrošināšanas sabiedrības, skaistumkopšanas saloni u.c.)	134	48.0%	44	15.8%	101	36.2%	279	100.0%
	Būvniecība	13	48.1%	8	29.6%	6	22.2%	27	100.0%
Kāda ir Jūsu uzņēmuma juridiskā forma?	Sabiedrība ar ierobežotu atbildību (SIA)	214	45.9%	69	14.8%	183	39.3%	466	100.0%
	Akciju sabiedrība (a/s)	7	46.7%	2	13.3%	6	40.0%	15	100.0%
	Individuālais uzņēmums/individuālais komersants	7	35.0%	7	35.0%	6	30.0%	20	100.0%
	Cita	2	40.0%	2	40.0%	1	20.0%	5	100.0%
Cik darbinieki kopumā strādā šeit, Jūsu uzņēmumā?	1-9	125	43.6%	49	17.1%	113	39.4%	287	100.0%
	10-19	43	43.9%	19	19.4%	36	36.7%	98	100.0%
	20-49	40	54.1%	4	5.4%	30	40.5%	74	100.0%
	50 un vairāk	22	46.8%	8	17.0%	17	36.2%	47	100.0%
Kā Jūs vērtējat Rīgas domes darbību kopumā?	Pozitīvi	183	71.8%	24	9.4%	48	18.8%	255	100.0%
	Negatīvi	13	14.9%	41	47.1%	33	37.9%	87	100.0%
	Nezin / NA	34	20.7%	15	9.1%	115	70.1%	164	100.0%
Vai pēdējo 12 mēnešu laikā Jums ir sanācis kārtot kādus jautājumus Rīgas domē vai tās struktūrvienībās?	Ir kārtojis jautājumus RD vai tās struktūrvienībās	50	54.3%	29	31.5%	13	14.1%	92	100.0%
	Nav kārtojis jautājumus RD vai tās struktūrvienībās	180	43.5%	51	12.3%	183	44.2%	414	100.0%
Vispārīgi runājot, vai Jums ir skaidri Rīgas domes regulējošie noteikumi vai arī ir nepieciešamas papildus konsultācijas?	Vienmēr ir nepieciešamas papildus konsultācijas	6	14.0%	22	51.2%	15	34.9%	43	100.0%
	Dažkārt ir nepieciešamas papildus konsultācijas	132	61.4%	34	15.8%	49	22.8%	215	100.0%
	Nekad nav vajadzīgas konsultācijas	58	50.0%	16	13.8%	42	36.2%	116	100.0%
	Grūti pateikt/NA	34	25.8%	8	6.1%	90	68.2%	132	100.0%

Bāze: visi respondenti, n=506

Pētījums: Uzskati par korupciju Rīgas domē / Rīgas uzņēmēju telefonaptauja

B2.3. Kā Jūs vērtējat sekojošus aspektus Rīgas domē un tās struktūrvienībās: Prasīto dokumentu, izziņu pamatotība (netiek prasīti lieki dokumenti, izziņas)

	Prasīto dokumentu, izziņu pamatotība (netiek prasīti lieki dokumenti, izziņas)										Total		
	Ļoti labi		Drīzāk labi		Drīzāk slikti		Ļoti slikti		Grūti pateikt/NA		skaits	rindu %	
	skaits	rindu %	skaits	rindu %	skaits	rindu %	skaits	rindu %	skaits	rindu %			
Visi respondenti	24	4.7%	228	45.1%	63	12.5%	10	2.0%	181	35.8%	506	100.0%	
Kāds ir Jūsu uzņēmuma galvenais darbības veids?	Ražošana un rūpniecība	4	10.5%	9	23.7%	8	21.1%	1	2.6%	16	42.1%	38	100.0%
	Tirdzniecība (vairumtirdzniecība/mazumtirdzniecība)	3	1.9%	71	43.8%	16	9.9%	4	2.5%	68	42.0%	162	100.0%
	Pakalpojumi (bankas, restorāni, viesnīcas, apdrošināšanas sabiedrības, skaistumkopšanas saloni u.c.)	14	5.0%	137	49.1%	33	11.8%	5	1.8%	90	32.3%	279	100.0%
	Būvniecība	3	11.1%	11	40.7%	6	22.2%			7	25.9%	27	100.0%
Kāda ir Jūsu uzņēmuma juridiskā forma?	Sabiedrība ar ierobežotu atbildību (SIA)	24	5.2%	208	44.6%	58	12.4%	9	1.9%	167	35.8%	466	100.0%
	Akciju sabiedrība (a/s)			7	46.7%			1	6.7%	7	46.7%	15	100.0%
	Individuālais uzņēmums/individuālais komersants			8	40.0%	5	25.0%			7	35.0%	20	100.0%
	Cita			5	100.0%							5	100.0%
Cik darbinieki kopumā strādā šeit, Jūsu uzņēmumā?	1-9	15	5.2%	125	43.6%	36	12.5%	6	2.1%	105	36.6%	287	100.0%
	10-19	2	2.0%	45	45.9%	15	15.3%	2	2.0%	34	34.7%	98	100.0%
	20-49	2	2.7%	40	54.1%	7	9.5%			25	33.8%	74	100.0%
	50 un vairāk	5	10.6%	18	38.3%	5	10.6%	2	4.3%	17	36.2%	47	100.0%
Kā Jūs vērtējat Rīgas domes darbību kopumā?	Pozitīvi	18	7.1%	173	67.8%	20	7.8%	4	1.6%	40	15.7%	255	100.0%
	Negatīvi	4	4.6%	17	19.5%	29	33.3%	6	6.9%	31	35.6%	87	100.0%
	Nezin / NA	2	1.2%	38	23.2%	14	8.5%			110	67.1%	164	100.0%
Vai pēdējo 12 mēnešu laikā Jums ir sanācis kārtot kādus jautājumus Rīgas domē vai tās struktūrvienībās?	Ir kārtojis jautājumus RD vai tās struktūrvienībās	11	12.0%	45	48.9%	23	25.0%	2	2.2%	11	12.0%	92	100.0%
	Nav kārtojis jautājumus RD vai tās struktūrvienībās	13	3.1%	183	44.2%	40	9.7%	8	1.9%	170	41.1%	414	100.0%
Vispārīgi runājot, vai Jums ir skaidri Rīgas domes regulējošie noteikumi vai arī ir nepieciešamas papildus konsultācijas?	Vienmēr ir nepieciešamas papildus konsultācijas	4	9.3%	8	18.6%	13	30.2%	3	7.0%	15	34.9%	43	100.0%
	Dažkārt ir nepieciešamas papildus konsultācijas	15	7.0%	129	60.0%	33	15.3%	4	1.9%	34	15.8%	215	100.0%
	Nekad nav vajadzīgas konsultācijas	3	2.6%	58	50.0%	11	9.5%	3	2.6%	41	35.3%	116	100.0%
	Grūti pateikt/NA	2	1.5%	33	25.0%	6	4.5%			91	68.9%	132	100.0%

Bāze: visi respondenti, n=506

Pētījums: Uzskati par korupciju Rīgas domē / Rīgas uzņēmēju telefonaptauja

B2.3. Kā Jūs vērtējat sekojošus aspektus Rīgas domē un tās struktūrvienībās: Prasīto dokumentu, izziņu pamatotība (netiek prasīti lieki dokumenti, izziņas)

		Prasīto dokumentu, izziņu pamatotība (netiek prasīti lieki dokumenti, izziņas)						Total	
		Labi		Slikti		Grūti pateikt/NA		skaits	rindu %
		skaits	rindu %	skaits	rindu %	skaits	rindu %		
Visi respondenti		252	49.8%	73	14.4%	181	35.8%	506	100.0%
Kāds ir Jūsu uzņēmuma galvenais darbības veids?	Ražošana un rūpniecība	13	34.2%	9	23.7%	16	42.1%	38	100.0%
	Tirdzniecība (vairumtirdzniecība/mazumtirdzniecība)	74	45.7%	20	12.3%	68	42.0%	162	100.0%
	Pakalpojumi (bankas, restorāni, viesnīcas, apdrošināšanas sabiedrības, skaistumkopšanas saloni u.c.)	151	54.1%	38	13.6%	90	32.3%	279	100.0%
	Būvniecība	14	51.9%	6	22.2%	7	25.9%	27	100.0%
Kāda ir Jūsu uzņēmuma juridiskā forma?	Sabiedrība ar ierobežotu atbildību (SIA)	232	49.8%	67	14.4%	167	35.8%	466	100.0%
	Akciju sabiedrība (a/s)	7	46.7%	1	6.7%	7	46.7%	15	100.0%
	Individuālais uzņēmums/individuālais komersants	8	40.0%	5	25.0%	7	35.0%	20	100.0%
	Cita	5	100.0%					5	100.0%
Cik darbinieki kopumā strādā šeit, Jūsu uzņēmumā?	1-9	140	48.8%	42	14.6%	105	36.6%	287	100.0%
	10-19	47	48.0%	17	17.3%	34	34.7%	98	100.0%
	20-49	42	56.8%	7	9.5%	25	33.8%	74	100.0%
	50 un vairāk	23	48.9%	7	14.9%	17	36.2%	47	100.0%
Kā Jūs vērtējat Rīgas domes darbību kopumā?	Pozitīvi	191	74.9%	24	9.4%	40	15.7%	255	100.0%
	Negatīvi	21	24.1%	35	40.2%	31	35.6%	87	100.0%
	Nezin / NA	40	24.4%	14	8.5%	110	67.1%	164	100.0%
Vai pēdējo 12 mēnešu laikā Jums ir sanācis kārtot kādus jautājumus Rīgas domē vai tās struktūrvienībās?	Ir kārtojis jautājumus RD vai tās struktūrvienībās	56	60.9%	25	27.2%	11	12.0%	92	100.0%
	Nav kārtojis jautājumus RD vai tās struktūrvienībās	196	47.3%	48	11.6%	170	41.1%	414	100.0%
Vispārīgi runājot, vai Jums ir skaidri Rīgas domes regulējošie noteikumi vai arī ir nepieciešamas papildus konsultācijas?	Vienmēr ir nepieciešamas papildus konsultācijas	12	27.9%	16	37.2%	15	34.9%	43	100.0%
	Dažkārt ir nepieciešamas papildus konsultācijas	144	67.0%	37	17.2%	34	15.8%	215	100.0%
	Nekad nav vajadzīgas konsultācijas	61	52.6%	14	12.1%	41	35.3%	116	100.0%
	Grūti pateikt/NA	35	26.5%	6	4.5%	91	68.9%	132	100.0%

Bāze: visi respondenti, n=506

Pētījums: Uzskati par korupciju Rīgas domē / Rīgas uzņēmēju telefonaptauja

B2.4. Kā Jūs vērtējat sekojošus aspektus Rīgas domē un tās struktūrvienībās: Administratīvajām procedūrām (dažādu izziņu un atļauju saņemšanai) patērētais laiks

		Administratīvajām procedūrām (dažādu izziņu un atļauju saņemšanai) patērētais laiks										Total	
		Ļoti labi		Drīzāk labi		Drīzāk slikti		Ļoti slikti		Grūti pateikt/NA		skaits	rindu %
		skaits	rindu %	skaits	rindu %	skaits	rindu %	skaits	rindu %	skaits	rindu %		
Visi respondenti		13	2.6%	207	40.9%	85	16.8%	20	4.0%	181	35.8%	506	100.0%
Kāds ir Jūsu uzņēmuma galvenais darbības veids?	Ražošana un rūpniecība	2	5.3%	12	31.6%	6	15.8%	3	7.9%	15	39.5%	38	100.0%
	Tirdzniecība (vairumtirdzniecība/mazumtirdzniecība)	2	1.2%	62	38.3%	22	13.6%	8	4.9%	68	42.0%	162	100.0%
	Pakalpojumi (bankas, restorāni, viesnīcas, apdrošināšanas sabiedrības, skaistumkopšanas saloni u.c.)	8	2.9%	121	43.4%	49	17.6%	8	2.9%	93	33.3%	279	100.0%
	Būvniecība	1	3.7%	12	44.4%	8	29.6%	1	3.7%	5	18.5%	27	100.0%
Kāda ir Jūsu uzņēmuma juridiskā forma?	Sabiedrība ar ierobežotu atbildību (SIA)	13	2.8%	191	41.0%	78	16.7%	18	3.9%	166	35.6%	466	100.0%
	Akciju sabiedrība (a/s)			7	46.7%	1	6.7%	1	6.7%	6	40.0%	15	100.0%
	Individuālais uzņēmums/individuālais komersants			7	35.0%	5	25.0%	1	5.0%	7	35.0%	20	100.0%
	Cita			2	40.0%	1	20.0%			2	40.0%	5	100.0%
Cik darbinieki kopumā strādā šeit, Jūsu uzņēmumā?	1-9	8	2.8%	116	40.4%	45	15.7%	13	4.5%	105	36.6%	287	100.0%
	10-19			42	42.9%	18	18.4%	3	3.1%	35	35.7%	98	100.0%
	20-49	3	4.1%	35	47.3%	12	16.2%			24	32.4%	74	100.0%
	50 un vairāk	2	4.3%	14	29.8%	10	21.3%	4	8.5%	17	36.2%	47	100.0%
Kā Jūs vērtējat Rīgas domes darbību kopumā?	Pozitīvi	13	5.1%	162	63.5%	34	13.3%	6	2.4%	40	15.7%	255	100.0%
	Negatīvi			13	14.9%	34	39.1%	9	10.3%	31	35.6%	87	100.0%
	Nezin / NA			32	19.5%	17	10.4%	5	3.0%	110	67.1%	164	100.0%
Vai pēdējo 12 mēnešu laikā Jums ir sanācis kārtot kādus jautājumus Rīgas domē vai tās struktūrvienībās?	Ir kārtojis jautājumus RD vai tās struktūrvienībās	4	4.3%	35	38.0%	35	38.0%	8	8.7%	10	10.9%	92	100.0%
	Nav kārtojis jautājumus RD vai tās struktūrvienībās	9	2.2%	172	41.5%	50	12.1%	12	2.9%	171	41.3%	414	100.0%
Vispārīgi runājot, vai Jums ir skaidri Rīgas domes regulējošie noteikumi vai arī ir nepieciešamas papildus konsultācijas?	Vienmēr ir nepieciešamas papildus konsultācijas			6	14.0%	17	39.5%	5	11.6%	15	34.9%	43	100.0%
	Dažkārt ir nepieciešamas papildus konsultācijas	5	2.3%	124	57.7%	41	19.1%	10	4.7%	35	16.3%	215	100.0%
	Nekad nav vajadzīgas konsultācijas	5	4.3%	45	38.8%	19	16.4%	4	3.4%	43	37.1%	116	100.0%
	Grūti pateikt/NA	3	2.3%	32	24.2%	8	6.1%	1	.8%	88	66.7%	132	100.0%

Bāze: visi respondenti, n=506

Pētījums: Uzskati par korupciju Rīgas domē / Rīgas uzņēmēju telefonaptauja

B2.4. Kā Jūs vērtējat sekojošus aspektus Rīgas domē un tās struktūrvienībās: Administratīvajām procedūrām (dažādu izziņu un atļauju saņemšanai) patērētais laiks

		Administratīvajām procedūrām (dažādu izziņu un atļauju saņemšanai) patērētais laiks						Total	
		Labi		Slikti		Grūti pateikt/NA		skaits	rindu %
		skaits	rindu %	skaits	rindu %	skaits	rindu %		
Visi respondenti		220	43.5%	105	20.8%	181	35.8%	506	100.0%
Kāds ir Jūsu uzņēmuma galvenais darbības veids?	Ražošana un rūpniecība	14	36.8%	9	23.7%	15	39.5%	38	100.0%
	Tirdzniecība (vairumtirdzniecība/mazumtirdzniecība)	64	39.5%	30	18.5%	68	42.0%	162	100.0%
	Pakalpojumi (bankas, restorāni, viesnīcas, apdrošināšanas sabiedrības, skaistumkopšanas saloni u.c.)	129	46.2%	57	20.4%	93	33.3%	279	100.0%
	Būvniecība	13	48.1%	9	33.3%	5	18.5%	27	100.0%
Kāda ir Jūsu uzņēmuma juridiskā forma?	Sabiedrība ar ierobežotu atbildību (SIA)	204	43.8%	96	20.6%	166	35.6%	466	100.0%
	Akciju sabiedrība (a/s)	7	46.7%	2	13.3%	6	40.0%	15	100.0%
	Individuālais uzņēmums/individuālais komersants	7	35.0%	6	30.0%	7	35.0%	20	100.0%
	Cita	2	40.0%	1	20.0%	2	40.0%	5	100.0%
Cik darbinieki kopumā strādā šeit, Jūsu uzņēmumā?	1-9	124	43.2%	58	20.2%	105	36.6%	287	100.0%
	10-19	42	42.9%	21	21.4%	35	35.7%	98	100.0%
	20-49	38	51.4%	12	16.2%	24	32.4%	74	100.0%
	50 un vairāk	16	34.0%	14	29.8%	17	36.2%	47	100.0%
Kā Jūs vērtējat Rīgas domes darbību kopumā?	Pozitīvi	175	68.6%	40	15.7%	40	15.7%	255	100.0%
	Negatīvi	13	14.9%	43	49.4%	31	35.6%	87	100.0%
	Nezin / NA	32	19.5%	22	13.4%	110	67.1%	164	100.0%
Vai pēdējo 12 mēnešu laikā Jums ir sanācis kārtot kādus jautājumus Rīgas domē vai tās struktūrvienībās?	Ir kārtojis jautājumus RD vai tās struktūrvienībās	39	42.4%	43	46.7%	10	10.9%	92	100.0%
	Nav kārtojis jautājumus RD vai tās struktūrvienībās	181	43.7%	62	15.0%	171	41.3%	414	100.0%
Vispārīgi runājot, vai Jums ir skaidri Rīgas domes regulējošie noteikumi vai arī ir nepieciešamas papildus konsultācijas?	Vienmēr ir nepieciešamas papildus konsultācijas	6	14.0%	22	51.2%	15	34.9%	43	100.0%
	Dažkārt ir nepieciešamas papildus konsultācijas	129	60.0%	51	23.7%	35	16.3%	215	100.0%
	Nekad nav vajadzīgas konsultācijas	50	43.1%	23	19.8%	43	37.1%	116	100.0%
	Grūti pateikt/NA	35	26.5%	9	6.8%	88	66.7%	132	100.0%

Bāze: visi respondenti, n=506

Pētījums: Uzskati par korupciju Rīgas domē / Rīgas uzņēmēju telefonaptauja

B2.5. Kā Jūs vērtējat sekojošus aspektus Rīgas domē un tās struktūrvienībās: Administratīvajām procedūrām (dažādu izziņu un atļauju saņemšanai) patērētā nauda

		Administratīvajām procedūrām (dažādu izziņu un atļauju saņemšanai) patērētā nauda										Total	
		Ļoti labi		Drīzāk labi		Drīzāk slikti		Ļoti slikti		Grūti pateikt/NA		skaits	rindu %
		skaits	rindu %	skaits	rindu %	skaits	rindu %	skaits	rindu %	skaits	rindu %		
Visi respondenti		13	2.6%	212	41.9%	50	9.9%	17	3.4%	214	42.3%	506	100.0%
Kāds ir Jūsu uzņēmuma galvenais darbības veids?	Ražošana un rūpniecība	1	2.6%	15	39.5%	6	15.8%	2	5.3%	14	36.8%	38	100.0%
	Tirdzniecība (vairumtirdzniecība/mazumtirdzniecība)	1	.6%	66	40.7%	10	6.2%	7	4.3%	78	48.1%	162	100.0%
	Pakalpojumi (bankas, restorāni, viesnīcas, apdrošināšanas sabiedrības, skaistumkopšanas saloni u.c.)	10	3.6%	116	41.6%	33	11.8%	8	2.9%	112	40.1%	279	100.0%
	Būvniecība	1	3.7%	15	55.6%	1	3.7%			10	37.0%	27	100.0%
Kāda ir Jūsu uzņēmuma juridiskā forma?	Sabiedrība ar ierobežotu atbildību (SIA)	13	2.8%	199	42.7%	44	9.4%	14	3.0%	196	42.1%	466	100.0%
	Akciju sabiedrība (a/s)			6	40.0%	1	6.7%	1	6.7%	7	46.7%	15	100.0%
	Individuālais uzņēmums/individuālais komersants			6	30.0%	4	20.0%	1	5.0%	9	45.0%	20	100.0%
	Cita			1	20.0%	1	20.0%	1	20.0%	2	40.0%	5	100.0%
Cik darbinieki kopumā strādā šeit, Jūsu uzņēmumā?	1-9	8	2.8%	107	37.3%	35	12.2%	12	4.2%	125	43.6%	287	100.0%
	10-19	2	2.0%	46	46.9%	10	10.2%	2	2.0%	38	38.8%	98	100.0%
	20-49	1	1.4%	38	51.4%	3	4.1%	1	1.4%	31	41.9%	74	100.0%
	50 un vairāk	2	4.3%	21	44.7%	2	4.3%	2	4.3%	20	42.6%	47	100.0%
Kā Jūs vērtējat Rīgas domes darbību kopumā?	Pozitīvi	12	4.7%	154	60.4%	21	8.2%	6	2.4%	62	24.3%	255	100.0%
	Negatīvi			18	20.7%	22	25.3%	8	9.2%	39	44.8%	87	100.0%
	Nezin / NA	1	.6%	40	24.4%	7	4.3%	3	1.8%	113	68.9%	164	100.0%
Vai pēdējo 12 mēnešu laikā Jums ir sanācis kārtot kādus jautājumus Rīgas domē vai tās struktūrvienībās?	Ir kārtojis jautājumus RD vai tās struktūrvienībās	7	7.6%	46	50.0%	18	19.6%	4	4.3%	17	18.5%	92	100.0%
	Nav kārtojis jautājumus RD vai tās struktūrvienībās	6	1.4%	166	40.1%	32	7.7%	13	3.1%	197	47.6%	414	100.0%
Vispārīgi runājot, vai Jums ir skaidri Rīgas domes regulējošie noteikumi vai arī ir nepieciešamas papildus konsultācijas?	Vienmēr ir nepieciešamas papildus konsultācijas	1	2.3%	5	11.6%	11	25.6%	7	16.3%	19	44.2%	43	100.0%
	Dažkārt ir nepieciešamas papildus konsultācijas	7	3.3%	127	59.1%	19	8.8%	6	2.8%	56	26.0%	215	100.0%
	Nekad nav vajadzīgas konsultācijas	3	2.6%	48	41.4%	14	12.1%	3	2.6%	48	41.4%	116	100.0%
	Grūti pateikt/NA	2	1.5%	32	24.2%	6	4.5%	1	.8%	91	68.9%	132	100.0%

Bāze: visi respondenti, n=506

Pētījums: Uzskati par korupciju Rīgas domē / Rīgas uzņēmēju telefonaptauja

B2.5. Kā Jūs vērtējat sekojošus aspektus Rīgas domē un tās struktūrvienībās: Administratīvajām procedūrām (dažādu izziņu un atļauju saņemšanai) patērētā nauda

		Administratīvajām procedūrām (dažādu izziņu un atļauju saņemšanai) patērētā nauda						Total	
		Labi		Slikti		Grūti pateikt/NA		skaits	rindu %
		skaits	rindu %	skaits	rindu %	skaits	rindu %		
Visi respondenti		225	44.5%	67	13.2%	214	42.3%	506	100.0%
Kāds ir Jūsu uzņēmuma galvenais darbības veids?	Ražošana un rūpniecība	16	42.1%	8	21.1%	14	36.8%	38	100.0%
	Tirdzniecība (vairumtirdzniecība/mazumtirdzniecība)	67	41.4%	17	10.5%	78	48.1%	162	100.0%
	Pakalpojumi (bankas, restorāni, viesnīcas, apdrošināšanas sabiedrības, skaistumkopšanas saloni u.c.)	126	45.2%	41	14.7%	112	40.1%	279	100.0%
	Būvniecība	16	59.3%	1	3.7%	10	37.0%	27	100.0%
Kāda ir Jūsu uzņēmuma juridiskā forma?	Sabiedrība ar ierobežotu atbildību (SIA)	212	45.5%	58	12.4%	196	42.1%	466	100.0%
	Akciju sabiedrība (a/s)	6	40.0%	2	13.3%	7	46.7%	15	100.0%
	Individuālais uzņēmums/individuālais komersants	6	30.0%	5	25.0%	9	45.0%	20	100.0%
	Cita	1	20.0%	2	40.0%	2	40.0%	5	100.0%
Cik darbinieki kopumā strādā šeit, Jūsu uzņēmumā?	1-9	115	40.1%	47	16.4%	125	43.6%	287	100.0%
	10-19	48	49.0%	12	12.2%	38	38.8%	98	100.0%
	20-49	39	52.7%	4	5.4%	31	41.9%	74	100.0%
	50 un vairāk	23	48.9%	4	8.5%	20	42.6%	47	100.0%
Kā Jūs vērtējat Rīgas domes darbību kopumā?	Pozitīvi	166	65.1%	27	10.6%	62	24.3%	255	100.0%
	Negatīvi	18	20.7%	30	34.5%	39	44.8%	87	100.0%
	Nezin / NA	41	25.0%	10	6.1%	113	68.9%	164	100.0%
Vai pēdējo 12 mēnešu laikā Jums ir sanācis kārtot kādus jautājumus Rīgas domē vai tās struktūrvienībās?	Ir kārtojis jautājumus RD vai tās struktūrvienībās	53	57.6%	22	23.9%	17	18.5%	92	100.0%
	Nav kārtojis jautājumus RD vai tās struktūrvienībās	172	41.5%	45	10.9%	197	47.6%	414	100.0%
Vispārīgi runājot, vai Jums ir skaidri Rīgas domes regulējošie noteikumi vai arī ir nepieciešamas papildus konsultācijas?	Vienmēr ir nepieciešamas papildus konsultācijas	6	14.0%	18	41.9%	19	44.2%	43	100.0%
	Dažkārt ir nepieciešamas papildus konsultācijas	134	62.3%	25	11.6%	56	26.0%	215	100.0%
	Nekad nav vajadzīgas konsultācijas	51	44.0%	17	14.7%	48	41.4%	116	100.0%
	Grūti pateikt/NA	34	25.8%	7	5.3%	91	68.9%	132	100.0%

Bāze: visi respondenti, n=506

Pētījums: Uzskati par korupciju Rīgas domē / Rīgas uzņēmēju telefonaptauja

B2.6. Kā Jūs vērtējat sekojošus aspektus Rīgas domē un tās struktūrvienībās: Domes darbinieku kompetence, zināšanas

		Domes darbinieku kompetence, zināšanas										Total	
		Ļoti labi		Drīzāk labi		Drīzāk slikti		Ļoti slikti		Grūti pateikt/NA		skaits	rindu %
		skaits	rindu %	skaits	rindu %	skaits	rindu %	skaits	rindu %	skaits	rindu %		
Visi respondenti		83	16.4%	191	37.7%	47	9.3%	8	1.6%	177	35.0%	506	100.0%
Kāds ir Jūsu uzņēmuma galvenais darbības veids?	Ražošana un rūpniecība	6	15.8%	11	28.9%	5	13.2%	1	2.6%	15	39.5%	38	100.0%
	Tirdzniecība (vairumtirdzniecība/mazumtirdzniecība)	23	14.2%	55	34.0%	10	6.2%	4	2.5%	70	43.2%	162	100.0%
	Pakalpojumi (bankas, restorāni, viesnīcas, apdrošināšanas sabiedrības, skaistumkopšanas saloni u.c.)	50	17.9%	112	40.1%	29	10.4%	3	1.1%	85	30.5%	279	100.0%
	Būvniecība	4	14.8%	13	48.1%	3	11.1%			7	25.9%	27	100.0%
Kāda ir Jūsu uzņēmuma juridiskā forma?	Sabiedrība ar ierobežotu atbildību (SIA)	76	16.3%	176	37.8%	38	8.2%	8	1.7%	168	36.1%	466	100.0%
	Akciju sabiedrība (a/s)	2	13.3%	5	33.3%	2	13.3%			6	40.0%	15	100.0%
	Individuālais uzņēmums/individuālais komersants	4	20.0%	7	35.0%	6	30.0%			3	15.0%	20	100.0%
	Cita	1	20.0%	3	60.0%	1	20.0%					5	100.0%
Cik darbinieki kopumā strādā šeit, Jūsu uzņēmumā?	1-9	61	21.3%	94	32.8%	26	9.1%	2	.7%	104	36.2%	287	100.0%
	10-19	11	11.2%	40	40.8%	10	10.2%	2	2.0%	35	35.7%	98	100.0%
	20-49	5	6.8%	41	55.4%	5	6.8%			23	31.1%	74	100.0%
	50 un vairāk	6	12.8%	16	34.0%	6	12.8%	4	8.5%	15	31.9%	47	100.0%
Kā Jūs vērtējat Rīgas domes darbību kopumā?	Pozitīvi	75	29.4%	132	51.8%	13	5.1%	2	.8%	33	12.9%	255	100.0%
	Negatīvi	3	3.4%	19	21.8%	27	31.0%	6	6.9%	32	36.8%	87	100.0%
	Nezin / NA	5	3.0%	40	24.4%	7	4.3%			112	68.3%	164	100.0%
Vai pēdējo 12 mēnešu laikā Jums ir sanācis kārtot kādus jautājumus Rīgas domē vai tās struktūrvienībās?	Ir kārtojis jautājumus RD vai tās struktūrvienībās	25	27.2%	38	41.3%	16	17.4%	4	4.3%	9	9.8%	92	100.0%
	Nav kārtojis jautājumus RD vai tās struktūrvienībās	58	14.0%	153	37.0%	31	7.5%	4	1.0%	168	40.6%	414	100.0%
Vispārīgi runājot, vai Jums ir skaidri Rīgas domes regulējošie noteikumi vai arī ir nepieciešamas papildus konsultācijas?	Vienmēr ir nepieciešamas papildus konsultācijas	3	7.0%	11	25.6%	12	27.9%	4	9.3%	13	30.2%	43	100.0%
	Dažkārt ir nepieciešamas papildus konsultācijas	59	27.4%	94	43.7%	23	10.7%	2	.9%	37	17.2%	215	100.0%
	Nekad nav vajadzīgas konsultācijas	17	14.7%	51	44.0%	6	5.2%	2	1.7%	40	34.5%	116	100.0%
	Grūti pateikt/NA	4	3.0%	35	26.5%	6	4.5%			87	65.9%	132	100.0%

Bāze: visi respondenti, n=506

Pētījums: Uzskati par korupciju Rīgas domē / Rīgas uzņēmēju telefonaptauja

B2.6. Kā Jūs vērtējat sekojošus aspektus Rīgas domē un tās struktūrvienībās: Domes darbinieku kompetence, zināšanas

		Domes darbinieku kompetence, zināšanas						Total	
		Labi		Slikti		Grūti pateikt/NA		skaits	rindu %
		skaits	rindu %	skaits	rindu %	skaits	rindu %		
Visi respondenti		274	54.2%	55	10.9%	177	35.0%	506	100.0%
Kāds ir Jūsu uzņēmuma galvenais darbības veids?	Ražošana un rūpniecība	17	44.7%	6	15.8%	15	39.5%	38	100.0%
	Tirdzniecība (vairumtirdzniecība/mazumtirdzniecība)	78	48.1%	14	8.6%	70	43.2%	162	100.0%
	Pakalpojumi (bankas, restorāni, viesnīcas, apdrošināšanas sabiedrības, skaistumkopšanas saloni u.c.)	162	58.1%	32	11.5%	85	30.5%	279	100.0%
	Būvniecība	17	63.0%	3	11.1%	7	25.9%	27	100.0%
Kāda ir Jūsu uzņēmuma juridiskā forma?	Sabiedrība ar ierobežotu atbildību (SIA)	252	54.1%	46	9.9%	168	36.1%	466	100.0%
	Akciju sabiedrība (a/s)	7	46.7%	2	13.3%	6	40.0%	15	100.0%
	Individuālais uzņēmums/individuālais komersants	11	55.0%	6	30.0%	3	15.0%	20	100.0%
	Cita	4	80.0%	1	20.0%			5	100.0%
Cik darbinieki kopumā strādā šeit, Jūsu uzņēmumā?	1-9	155	54.0%	28	9.8%	104	36.2%	287	100.0%
	10-19	51	52.0%	12	12.2%	35	35.7%	98	100.0%
	20-49	46	62.2%	5	6.8%	23	31.1%	74	100.0%
	50 un vairāk	22	46.8%	10	21.3%	15	31.9%	47	100.0%
Kā Jūs vērtējat Rīgas domes darbību kopumā?	Pozitīvi	207	81.2%	15	5.9%	33	12.9%	255	100.0%
	Negatīvi	22	25.3%	33	37.9%	32	36.8%	87	100.0%
	Nezin / NA	45	27.4%	7	4.3%	112	68.3%	164	100.0%
Vai pēdējo 12 mēnešu laikā Jums ir sanācis kārtot kādus jautājumus Rīgas domē vai tās struktūrvienībās?	Ir kārtojis jautājumus RD vai tās struktūrvienībās	63	68.5%	20	21.7%	9	9.8%	92	100.0%
	Nav kārtojis jautājumus RD vai tās struktūrvienībās	211	51.0%	35	8.5%	168	40.6%	414	100.0%
Vispārīgi runājot, vai Jums ir skaidri Rīgas domes regulējošie noteikumi vai arī ir nepieciešamas papildus konsultācijas?	Vienmēr ir nepieciešamas papildus konsultācijas	14	32.6%	16	37.2%	13	30.2%	43	100.0%
	Dažkārt ir nepieciešamas papildus konsultācijas	153	71.2%	25	11.6%	37	17.2%	215	100.0%
	Nekad nav vajadzīgas konsultācijas	68	58.6%	8	6.9%	40	34.5%	116	100.0%
	Grūti pateikt/NA	39	29.5%	6	4.5%	87	65.9%	132	100.0%

Bāze: visi respondenti, n=506

Pētījums: Uzskati par korupciju Rīgas domē / Rīgas uzņēmēju telefonaptauja

B2.7. Kā Jūs vērtējat sekojošus aspektus Rīgas domē un tās struktūrvienībās: Domes darbinieku attieksme

		Domes darbinieku attieksme										Total	
		Ļoti labi		Drīzāk labi		Drīzāk slikti		Ļoti slikti		Grūti pateikt/NA		skaits	rindu %
		skaits	rindu %	skaits	rindu %	skaits	rindu %	skaits	rindu %	skaits	rindu %		
Visi respondenti		81	16.0%	193	38.1%	46	9.1%	7	1.4%	179	35.4%	506	100.0%
Kāds ir Jūsu uzņēmuma galvenais darbības veids?	Ražošana un rūpniecība	6	15.8%	11	28.9%	6	15.8%			15	39.5%	38	100.0%
	Tirdzniecība (vairumtirdzniecība/mazumtirdzniecība)	22	13.6%	57	35.2%	10	6.2%	4	2.5%	69	42.6%	162	100.0%
	Pakalpojumi (bankas, restorāni, viesnīcas, apdrošināšanas sabiedrības, skaistumkopšanas saloni u.c.)	50	17.9%	112	40.1%	26	9.3%	3	1.1%	88	31.5%	279	100.0%
	Būvniecība	3	11.1%	13	48.1%	4	14.8%			7	25.9%	27	100.0%
Kāda ir Jūsu uzņēmuma juridiskā forma?	Sabiedrība ar ierobežotu atbildību (SIA)	74	15.9%	179	38.4%	39	8.4%	6	1.3%	168	36.1%	466	100.0%
	Akciju sabiedrība (a/s)	2	13.3%	5	33.3%	1	6.7%			7	46.7%	15	100.0%
	Individuālais uzņēmums/individuālais komersants	4	20.0%	7	35.0%	5	25.0%	1	5.0%	3	15.0%	20	100.0%
	Cita	1	20.0%	2	40.0%	1	20.0%			1	20.0%	5	100.0%
Cik darbinieki kopumā strādā šeit, Jūsu uzņēmumā?	1-9	57	19.9%	98	34.1%	22	7.7%	3	1.0%	107	37.3%	287	100.0%
	10-19	11	11.2%	42	42.9%	11	11.2%	1	1.0%	33	33.7%	98	100.0%
	20-49	6	8.1%	40	54.1%	4	5.4%			24	32.4%	74	100.0%
	50 un vairāk	7	14.9%	13	27.7%	9	19.1%	3	6.4%	15	31.9%	47	100.0%
Kā Jūs vērtējat Rīgas domes darbību kopumā?	Pozitīvi	71	27.8%	137	53.7%	12	4.7%	2	.8%	33	12.9%	255	100.0%
	Negatīvi	3	3.4%	21	24.1%	25	28.7%	5	5.7%	33	37.9%	87	100.0%
	Nezin / NA	7	4.3%	35	21.3%	9	5.5%			113	68.9%	164	100.0%
Vai pēdējo 12 mēnešu laikā Jums ir sanācis kārtot kādus jautājumus Rīgas domē vai tās struktūrvienībās?	Ir kārtojis jautājumus RD vai tās struktūrvienībās	24	26.1%	41	44.6%	16	17.4%	4	4.3%	7	7.6%	92	100.0%
	Nav kārtojis jautājumus RD vai tās struktūrvienībās	57	13.8%	152	36.7%	30	7.2%	3	.7%	172	41.5%	414	100.0%
Vispārīgi runājot, vai Jums ir skaidri Rīgas domes regulējošie noteikumi vai arī ir nepieciešamas papildus konsultācijas?	Vienmēr ir nepieciešamas papildus konsultācijas	4	9.3%	12	27.9%	9	20.9%	4	9.3%	14	32.6%	43	100.0%
	Dažkārt ir nepieciešamas papildus konsultācijas	58	27.0%	97	45.1%	24	11.2%	1	.5%	35	16.3%	215	100.0%
	Nekad nav vajadzīgas konsultācijas	15	12.9%	51	44.0%	6	5.2%	2	1.7%	42	36.2%	116	100.0%
	Grūti pateikt/NA	4	3.0%	33	25.0%	7	5.3%			88	66.7%	132	100.0%

Bāze: visi respondenti, n=506

Pētījums: Uzskati par korupciju Rīgas domē / Rīgas uzņēmēju telefonaptauja

B2.7. Kā Jūs vērtējat sekojošus aspektus Rīgas domē un tās struktūrvienībās: Domes darbinieku attieksme

		Domes darbinieku attieksme						Total	
		Labi		Slikti		Grūti pateikt/NA		skaits	rindu %
		skaits	rindu %	skaits	rindu %	skaits	rindu %		
Visi respondenti		274	54.2%	53	10.5%	179	35.4%	506	100.0%
Kāds ir Jūsu uzņēmuma galvenais darbības veids?	Ražošana un rūpniecība	17	44.7%	6	15.8%	15	39.5%	38	100.0%
	Tirdzniecība (vairumtirdzniecība/mazumtirdzniecība)	79	48.8%	14	8.6%	69	42.6%	162	100.0%
	Pakalpojumi (bankas, restorāni, viesnīcas, apdrošināšanas sabiedrības, skaistumkopšanas saloni u.c.)	162	58.1%	29	10.4%	88	31.5%	279	100.0%
	Būvniecība	16	59.3%	4	14.8%	7	25.9%	27	100.0%
Kāda ir Jūsu uzņēmuma juridiskā forma?	Sabiedrība ar ierobežotu atbildību (SIA)	253	54.3%	45	9.7%	168	36.1%	466	100.0%
	Akciju sabiedrība (a/s)	7	46.7%	1	6.7%	7	46.7%	15	100.0%
	Individuālais uzņēmums/individuālais komersants	11	55.0%	6	30.0%	3	15.0%	20	100.0%
	Cita	3	60.0%	1	20.0%	1	20.0%	5	100.0%
Cik darbinieki kopumā strādā šeit, Jūsu uzņēmumā?	1-9	155	54.0%	25	8.7%	107	37.3%	287	100.0%
	10-19	53	54.1%	12	12.2%	33	33.7%	98	100.0%
	20-49	46	62.2%	4	5.4%	24	32.4%	74	100.0%
	50 un vairāk	20	42.6%	12	25.5%	15	31.9%	47	100.0%
Kā Jūs vērtējat Rīgas domes darbību kopumā?	Pozitīvi	208	81.6%	14	5.5%	33	12.9%	255	100.0%
	Negatīvi	24	27.6%	30	34.5%	33	37.9%	87	100.0%
	Nezin / NA	42	25.6%	9	5.5%	113	68.9%	164	100.0%
Vai pēdējo 12 mēnešu laikā Jums ir sanācis kārtot kādus jautājumus Rīgas domē vai tās struktūrvienībās?	Ir kārtojis jautājumus RD vai tās struktūrvienībās	65	70.7%	20	21.7%	7	7.6%	92	100.0%
	Nav kārtojis jautājumus RD vai tās struktūrvienībās	209	50.5%	33	8.0%	172	41.5%	414	100.0%
Vispārīgi runājot, vai Jums ir skaidri Rīgas domes regulējošie noteikumi vai arī ir nepieciešamas papildus konsultācijas?	Vienmēr ir nepieciešamas papildus konsultācijas	16	37.2%	13	30.2%	14	32.6%	43	100.0%
	Dažkārt ir nepieciešamas papildus konsultācijas	155	72.1%	25	11.6%	35	16.3%	215	100.0%
	Nekad nav vajadzīgas konsultācijas	66	56.9%	8	6.9%	42	36.2%	116	100.0%
	Grūti pateikt/NA	37	28.0%	7	5.3%	88	66.7%	132	100.0%

Bāze: visi respondenti, n=506

Pētījums: Uzskati par korupciju Rīgas domē / Rīgas uzņēmēju telefonaptauja

B2.8. Kā Jūs vērtējat sekojošus aspektus Rīgas domē un tās struktūrvienībās: Domes darbinieku godīgums

		Domes darbinieku godīgums										Total	
		Ļoti labi		Drīzāk labi		Drīzāk slikti		Ļoti slikti		Grūti pateikt/NA		skaits	rindu %
		skaits	rindu %	skaits	rindu %	skaits	rindu %	skaits	rindu %	skaits	rindu %		
Visi respondenti		65	12.8%	181	35.8%	32	6.3%	9	1.8%	219	43.3%	506	100.0%
Kāds ir Jūsu uzņēmuma galvenais darbības veids?	Ražošana un rūpniecība	5	13.2%	9	23.7%	2	5.3%			22	57.9%	38	100.0%
	Tirdzniecība (vairumtirdzniecība/mazumtirdzniecība)	17	10.5%	53	32.7%	8	4.9%	5	3.1%	79	48.8%	162	100.0%
	Pakalpojumi (bankas, restorāni, viesnīcas, apdrošināšanas sabiedrības, skaistumkopšanas saloni u.c.)	41	14.7%	105	37.6%	21	7.5%	3	1.1%	109	39.1%	279	100.0%
	Būvniecība	2	7.4%	14	51.9%	1	3.7%	1	3.7%	9	33.3%	27	100.0%
Kāda ir Jūsu uzņēmuma juridiskā forma?	Sabiedrība ar ierobežotu atbildību (SIA)	61	13.1%	169	36.3%	25	5.4%	8	1.7%	203	43.6%	466	100.0%
	Akciju sabiedrība (a/s)	1	6.7%	5	33.3%	1	6.7%			8	53.3%	15	100.0%
	Individuālais uzņēmums/individuālais komersants	3	15.0%	6	30.0%	5	25.0%			6	30.0%	20	100.0%
	Cita			1	20.0%	1	20.0%	1	20.0%	2	40.0%	5	100.0%
Cik darbinieki kopumā strādā šeit, Jūsu uzņēmumā?	1-9	43	15.0%	90	31.4%	21	7.3%	4	1.4%	129	44.9%	287	100.0%
	10-19	11	11.2%	40	40.8%	6	6.1%	2	2.0%	39	39.8%	98	100.0%
	20-49	6	8.1%	35	47.3%	2	2.7%			31	41.9%	74	100.0%
	50 un vairāk	5	10.6%	16	34.0%	3	6.4%	3	6.4%	20	42.6%	47	100.0%
Kā Jūs vērtējat Rīgas domes darbību kopumā?	Pozitīvi	61	23.9%	129	50.6%	5	2.0%	2	.8%	58	22.7%	255	100.0%
	Negatīvi	1	1.1%	17	19.5%	21	24.1%	6	6.9%	42	48.3%	87	100.0%
	Nezin / NA	3	1.8%	35	21.3%	6	3.7%	1	.6%	119	72.6%	164	100.0%
Vai pēdējo 12 mēnešu laikā Jums ir sanācis kārtot kādus jautājumus Rīgas domē vai tās struktūrvienībās?	Ir kārtojis jautājumus RD vai tās struktūrvienībās	22	23.9%	37	40.2%	12	13.0%	4	4.3%	17	18.5%	92	100.0%
	Nav kārtojis jautājumus RD vai tās struktūrvienībās	43	10.4%	144	34.8%	20	4.8%	5	1.2%	202	48.8%	414	100.0%
Vispārīgi runājot, vai Jums ir skaidri Rīgas domes regulējošie noteikumi vai arī ir nepieciešamas papildus konsultācijas?	Vienmēr ir nepieciešamas papildus konsultācijas	1	2.3%	8	18.6%	5	11.6%	4	9.3%	25	58.1%	43	100.0%
	Dažkārt ir nepieciešamas papildus konsultācijas	50	23.3%	94	43.7%	13	6.0%	3	1.4%	55	25.6%	215	100.0%
	Nekad nav vajadzīgas konsultācijas	11	9.5%	48	41.4%	6	5.2%	2	1.7%	49	42.2%	116	100.0%
	Grūti pateikt/NA	3	2.3%	31	23.5%	8	6.1%			90	68.2%	132	100.0%

Bāze: visi respondenti, n=506

Pētījums: Uzskati par korupciju Rīgas domē / Rīgas uzņēmēju telefonaptauja

B2.8. Kā Jūs vērtējat sekojošus aspektus Rīgas domē un tās struktūrvienībās: Domes darbinieku godīgums

		Domes darbinieku godīgums						Total	
		Labi		Slikti		Grūti pateikt/NA		skaits	rindu %
		skaits	rindu %	skaits	rindu %	skaits	rindu %		
Visi respondenti		246	48.6%	41	8.1%	219	43.3%	506	100.0%
Kāds ir Jūsu uzņēmuma galvenais darbības veids?	Ražošana un rūpniecība	14	36.8%	2	5.3%	22	57.9%	38	100.0%
	Tirdzniecība (vairumtirdzniecība/mazumtirdzniecība)	70	43.2%	13	8.0%	79	48.8%	162	100.0%
	Pakalpojumi (bankas, restorāni, viesnīcas, apdrošināšanas sabiedrības, skaistumkopšanas saloni u.c.)	146	52.3%	24	8.6%	109	39.1%	279	100.0%
	Būvniecība	16	59.3%	2	7.4%	9	33.3%	27	100.0%
Kāda ir Jūsu uzņēmuma juridiskā forma?	Sabiedrība ar ierobežotu atbildību (SIA)	230	49.4%	33	7.1%	203	43.6%	466	100.0%
	Akciju sabiedrība (a/s)	6	40.0%	1	6.7%	8	53.3%	15	100.0%
	Individuālais uzņēmums/individuālais komersants	9	45.0%	5	25.0%	6	30.0%	20	100.0%
	Cita	1	20.0%	2	40.0%	2	40.0%	5	100.0%
Cik darbinieki kopumā strādā šeit, Jūsu uzņēmumā?	1-9	133	46.3%	25	8.7%	129	44.9%	287	100.0%
	10-19	51	52.0%	8	8.2%	39	39.8%	98	100.0%
	20-49	41	55.4%	2	2.7%	31	41.9%	74	100.0%
	50 un vairāk	21	44.7%	6	12.8%	20	42.6%	47	100.0%
Kā Jūs vērtējat Rīgas domes darbību kopumā?	Pozitīvi	190	74.5%	7	2.7%	58	22.7%	255	100.0%
	Negatīvi	18	20.7%	27	31.0%	42	48.3%	87	100.0%
	Nezin / NA	38	23.2%	7	4.3%	119	72.6%	164	100.0%
Vai pēdējo 12 mēnešu laikā Jums ir sanācis kārtot kādus jautājumus Rīgas domē vai tās struktūrvienībās?	Ir kārtojis jautājumus RD vai tās struktūrvienībās	59	64.1%	16	17.4%	17	18.5%	92	100.0%
	Nav kārtojis jautājumus RD vai tās struktūrvienībās	187	45.2%	25	6.0%	202	48.8%	414	100.0%
Vispārīgi runājot, vai Jums ir skaidri Rīgas domes regulējošie noteikumi vai arī ir nepieciešamas papildus konsultācijas?	Vienmēr ir nepieciešamas papildus konsultācijas	9	20.9%	9	20.9%	25	58.1%	43	100.0%
	Dažkārt ir nepieciešamas papildus konsultācijas	144	67.0%	16	7.4%	55	25.6%	215	100.0%
	Nekad nav vajadzīgas konsultācijas	59	50.9%	8	6.9%	49	42.2%	116	100.0%
	Grūti pateikt/NA	34	25.8%	8	6.1%	90	68.2%	132	100.0%

Bāze: visi respondenti, n=506

Pētījums: Uzskati par korupciju Rīgas domē / Rīgas uzņēmēju telefonaptauja

B3. Vispārīgi runājot, vai Jums ir skaidri Rīgas domes regulējošie noteikumi vai arī ir nepieciešamas papildus konsultācijas?

		Vispārīgi runājot, vai Jums ir skaidri Rīgas domes regulējošie noteikumi vai arī ir nepieciešamas papildus konsultācijas?								Total	
		Vienmēr ir nepieciešamas papildus konsultācijas		Dažkārt ir nepieciešamas papildus konsultācijas		Nekad nav vajadzīgas konsultācijas		Grūti pateikt/NA		skaits	rindu %
		skaits	rindu %	skaits	rindu %	skaits	rindu %	skaits	rindu %		
Visi respondenti		43	8.5%	215	42.5%	116	22.9%	132	26.1%	506	100.0%
Kāds ir Jūsu uzņēmuma galvenais darbības veids?	Ražošana un rūpniecība	7	18.4%	13	34.2%	8	21.1%	10	26.3%	38	100.0%
	Tirdzniecība (vairumtirdzniecība/mazumtirdzniecība)	9	5.6%	60	37.0%	42	25.9%	51	31.5%	162	100.0%
	Pakalpojumi (bankas, restorāni, viesnīcas, apdrošināšanas sabiedrības, skaistumkopšanas saloni u.c.)	27	9.7%	125	44.8%	61	21.9%	66	23.7%	279	100.0%
	Būvniecība			17	63.0%	5	18.5%	5	18.5%	27	100.0%
Kāda ir Jūsu uzņēmuma juridiskā forma?	Sabiedrība ar ierobežotu atbildību (SIA)	38	8.2%	199	42.7%	109	23.4%	120	25.8%	466	100.0%
	Akciju sabiedrība (a/s)			6	40.0%	2	13.3%	7	46.7%	15	100.0%
	Individuālais uzņēmums/individuālais komersants	4	20.0%	8	40.0%	5	25.0%	3	15.0%	20	100.0%
	Cita	1	20.0%	2	40.0%			2	40.0%	5	100.0%
Cik darbinieki kopumā strādā šeit, Jūsu uzņēmumā?	1-9	23	8.0%	117	40.8%	75	26.1%	72	25.1%	287	100.0%
	10-19	10	10.2%	49	50.0%	12	12.2%	27	27.6%	98	100.0%
	20-49	5	6.8%	32	43.2%	17	23.0%	20	27.0%	74	100.0%
	50 un vairāk	5	10.6%	17	36.2%	12	25.5%	13	27.7%	47	100.0%
Kā Jūs vērtējat Rīgas domes darbību kopumā?	Pozitīvi	17	6.7%	146	57.3%	53	20.8%	39	15.3%	255	100.0%
	Negatīvi	16	18.4%	33	37.9%	19	21.8%	19	21.8%	87	100.0%
	Nezin / NA	10	6.1%	36	22.0%	44	26.8%	74	45.1%	164	100.0%
Vai pēdējo 12 mēnešu laikā Jums ir sanācis kārtot kādus jautājumus Rīgas domē vai tās struktūrvienībās?	Ir kārtojis jautājumus RD vai tās struktūrvienībās	12	13.0%	49	53.3%	24	26.1%	7	7.6%	92	100.0%
	Nav kārtojis jautājumus RD vai tās struktūrvienībās	31	7.5%	166	40.1%	92	22.2%	125	30.2%	414	100.0%

Bāze: visi respondenti, n=506

Pētījums: Uzskati par korupciju Rīgas domē / Rīgas uzņēmēju telefonaptauja

B4. Vai, kārtojot dažādus jautājumus Rīgas domē, Jums ir pieticis ar informāciju no publiskajiem informācijas avotiem (mājas lapas, laikrakstiem, RD publiski izvietotās informācijas u.tml.) vai ir bijusi nepieciešama papildus informācija, konsultācijas, lai veiksmīgi nokārtotu darījumus?

		Vai, kārtojot dažādus jautājumus Rīgas domē, Jums ir pieticis ar informāciju no publiskajiem informācijas avotiem (mājas lapas, laikrakstiem, RD publiski izvietotās informācijas u.tml.) vai ir bijusi nepieciešama papildus informācija, konsultācijas, lai veiksmīgi nokārtotu darījumus?								Total	
		Vienmēr ir nepieciešama papildus informācija, konsultācijas		Dažkārt ir nepieciešama papildus informācija, konsultācijas		Nekad nav vajadzīga nepieciešama papildus informācija, konsultācijas		Grūti pateikt/NA		skaits	rindu %
		skaits	rindu %	skaits	rindu %	skaits	rindu %	skaits	rindu %		
Visi respondenti		36	7.1%	203	40.1%	145	28.7%	122	24.1%	506	100.0%
Kāds ir Jūsu uzņēmuma galvenais darbības veids?	Ražošana un rūpniecība	7	18.4%	12	31.6%	9	23.7%	10	26.3%	38	100.0%
	Tirdzniecība (vairumtirdzniecība/mazumtirdzniecība)	8	4.9%	53	32.7%	50	30.9%	51	31.5%	162	100.0%
	Pakalpojumi (bankas, restorāni, viesnīcas, apdrošināšanas sabiedrības, skaistumkopšanas saloni u.c.)	20	7.2%	122	43.7%	78	28.0%	59	21.1%	279	100.0%
	Būvniecība	1	3.7%	16	59.3%	8	29.6%	2	7.4%	27	100.0%
Kāda ir Jūsu uzņēmuma juridiskā forma?	Sabiedrība ar ierobežotu atbildību (SIA)	33	7.1%	187	40.1%	133	28.5%	113	24.2%	466	100.0%
	Akciju sabiedrība (a/s)			4	26.7%	5	33.3%	6	40.0%	15	100.0%
	Individuālais uzņēmums/individuālais komersants	2	10.0%	10	50.0%	6	30.0%	2	10.0%	20	100.0%
	Cita	1	20.0%	2	40.0%	1	20.0%	1	20.0%	5	100.0%
Cik darbinieki kopumā strādā šeit, Jūsu uzņēmumā?	1-9	21	7.3%	114	39.7%	84	29.3%	68	23.7%	287	100.0%
	10-19	5	5.1%	46	46.9%	21	21.4%	26	26.5%	98	100.0%
	20-49	6	8.1%	29	39.2%	23	31.1%	16	21.6%	74	100.0%
	50 un vairāk	4	8.5%	14	29.8%	17	36.2%	12	25.5%	47	100.0%
Kā Jūs vērtējat Rīgas domes darbību kopumā?	Pozitīvi	16	6.3%	140	54.9%	64	25.1%	35	13.7%	255	100.0%
	Negatīvi	12	13.8%	33	37.9%	27	31.0%	15	17.2%	87	100.0%
	Nezin / NA	8	4.9%	30	18.3%	54	32.9%	72	43.9%	164	100.0%
Vai pēdējo 12 mēnešu laikā Jums ir sanācis kārtot kādus jautājumus Rīgas domē vai tās struktūrvienībās?	Ir kārtojis jautājumus RD vai tās struktūrvienībās	12	13.0%	46	50.0%	26	28.3%	8	8.7%	92	100.0%
	Nav kārtojis jautājumus RD vai tās struktūrvienībās	24	5.8%	157	37.9%	119	28.7%	114	27.5%	414	100.0%

Bāze: visi respondenti, n=506

Pētījums: Uzskati par korupciju Rīgas domē / Rīgas uzņēmēju telefonaptauja

C1. Cik bieži Jums pēdējo 12 mēnešu laikā caurmērā ir iznācis kontaktēties ar Rīgas domes struktūrvienībām vai tās pakļautībā esošām iestādēm?

		Cik bieži Jums pēdējo 12 mēnešu laikā caurmērā ir iznācis kontaktēties ar Rīgas domes struktūrvienībām vai tās pakļautībā esošām iestādēm?											Total		
		Vairākas reizes nedēļā		Vismaz reizi nedēļā		Vismaz reizi mēnesī		Vismaz reizi pusgadā		Vismaz reizi gadā		Retāk		skaits	rindu %
		skaits	rindu %	skaits	rindu %	skaits	rindu %	skaits	rindu %	skaits	rindu %	skaits	rindu %		
Visi respondenti		5	1.0%	7	1.4%	24	4.7%	57	11.3%	63	12.5%	350	69.2%	506	100.0%
Kāds ir Jūsu uzņēmuma galvenais darbības veids?	Ražošana un rūpniecība					2	5.3%	2	5.3%	7	18.4%	27	71.1%	38	100.0%
	Tirdzniecība (vairumtirdzniecība/mazumtirdzniecība)					3	1.9%	16	9.9%	20	12.3%	123	75.9%	162	100.0%
	Pakalpojumi (bankas, restorāni, viesnīcas, apdrošināšanas sabiedrības, skaistumkopšanas saloni u.c.)	5	1.8%	6	2.2%	16	5.7%	35	12.5%	35	12.5%	182	65.2%	279	100.0%
	Būvniecība			1	3.7%	3	11.1%	4	14.8%	1	3.7%	18	66.7%	27	100.0%
Kāda ir Jūsu uzņēmuma juridiskā forma?	Sabiedrība ar ierobežotu atbildību (SIA)	4	.9%	7	1.5%	20	4.3%	48	10.3%	58	12.4%	329	70.6%	466	100.0%
	Akciju sabiedrība (a/s)	1	6.7%			1	6.7%	4	26.7%	1	6.7%	8	53.3%	15	100.0%
	Individuālais uzņēmums/individuālais komersants					2	10.0%	4	20.0%	3	15.0%	11	55.0%	20	100.0%
	Cita					1	20.0%	1	20.0%	1	20.0%	2	40.0%	5	100.0%
Cik darbinieki kopumā strādā šeit, Jūsu uzņēmumā?	1-9	2	.7%	3	1.0%	13	4.5%	31	10.8%	29	10.1%	209	72.8%	287	100.0%
	10-19	1	1.0%	2	2.0%	2	2.0%	10	10.2%	14	14.3%	69	70.4%	98	100.0%
	20-49					5	6.8%	6	8.1%	13	17.6%	50	67.6%	74	100.0%
	50 un vairāk	2	4.3%	2	4.3%	4	8.5%	10	21.3%	7	14.9%	22	46.8%	47	100.0%
Kā Jūs vērtējat Rīgas domes darbību kopumā?	Pozitīvi	3	1.2%	5	2.0%	12	4.7%	31	12.2%	35	13.7%	169	66.3%	255	100.0%
	Negatīvi	1	1.1%	2	2.3%	10	11.5%	15	17.2%	10	11.5%	49	56.3%	87	100.0%
	Nezin / NA	1	.6%			2	1.2%	11	6.7%	18	11.0%	132	80.5%	164	100.0%
Vai pēdējo 12 mēnešu laikā Jums ir sanācis kārtot kādus jautājumus Rīgas domē vai tās struktūrvienībās?	Ir kārtojis jautājumus RD vai tās struktūrvienībās	3	3.3%	6	6.5%	19	20.7%	33	35.9%	27	29.3%	4	4.3%	92	100.0%
	Nav kārtojis jautājumus RD vai tās struktūrvienībās	2	.5%	1	.2%	5	1.2%	24	5.8%	36	8.7%	346	83.6%	414	100.0%

Bāze: visi respondenti, n=506

Pētījums: Uzskati par korupciju Rīgas domē / Rīgas uzņēmēju telefonaptauja

C2. Vai pēdējo 12 mēnešu laikā Jums ir sanācis kārtot kādus jautājumus Rīgas domē vai tās struktūrvienībās?

		Vai pēdējo 12 mēnešu laikā Jums ir sanācis kārtot kādus jautājumus Rīgas domē vai tās struktūrvienībās?				Total	
		Ir kārtojis jautājumus RD vai tās struktūrvienībās		Nav kārtojis jautājumus RD vai tās struktūrvienībās		skaits	rindu %
		skaits	rindu %	skaits	rindu %		
Visi respondenti		92	18.2%	414	81.8%	506	100.0%
Kāds ir Jūsu uzņēmuma galvenais darbības veids?	Ražošana un rūpniecība	5	13.2%	33	86.8%	38	100.0%
	Tirdzniecība (vairumtirdzniecība/mazumtirdzniecība)	21	13.0%	141	87.0%	162	100.0%
	Pakalpojumi (bankas, restorāni, viesnīcas, apdrošināšanas sabiedrības, skaistumkopšanas saloni u.c.)	59	21.1%	220	78.9%	279	100.0%
	Būvniecība	7	25.9%	20	74.1%	27	100.0%
Kāda ir Jūsu uzņēmuma juridiskā forma?	Sabiedrība ar ierobežotu atbildību (SIA)	80	17.2%	386	82.8%	466	100.0%
	Akciju sabiedrība (a/s)	5	33.3%	10	66.7%	15	100.0%
	Individuālais uzņēmums/individuālais komersants	6	30.0%	14	70.0%	20	100.0%
	Cita	1	20.0%	4	80.0%	5	100.0%
Cik darbinieki kopumā strādā šeit, Jūsu uzņēmumā?	1-9	46	16.0%	241	84.0%	287	100.0%
	10-19	16	16.3%	82	83.7%	98	100.0%
	20-49	11	14.9%	63	85.1%	74	100.0%
	50 un vairāk	19	40.4%	28	59.6%	47	100.0%
Kā Jūs vērtējat Rīgas domes darbību kopumā?	Pozitīvi	50	19.6%	205	80.4%	255	100.0%
	Negatīvi	27	31.0%	60	69.0%	87	100.0%
	Nezin / NA	15	9.1%	149	90.9%	164	100.0%

Bāze: visi respondenti, n=506

Pētījums: Uzskati par korupciju Rīgas domē / Rīgas uzņēmēju telefonaptauja

C2. Vai pēdējo 12 mēnešu laikā Jums ir sanācis kārtot kādus jautājumus Rīgas domē vai tās struktūrvienībās?

		Vai pēdējo 12 mēnešu laikā Jums ir sanācis kārtot kādus jautājumus Rīgas domē vai tās struktūrvienībās?										Total	
		Atļauju saņemšana		Izziņas vai saskaņojuma saņemšana		Rīgas domes iepirkums		Citi jautājumi		Pēdējo 12 mēnešu laikā nav kārtoti jautājumi ar Rīgas domi vai tās struktūrvienībām		skaits	rindu %
		skaits	rindu %	skaits	rindu %	skaits	rindu %	skaits	rindu %	skaits	rindu %		
Visi respondenti		47	9.3%	32	6.3%	11	2.2%	12	2.4%	414	81.8%	506	102.0%
Kāds ir Jūsu uzņēmuma galvenais darbības veids?	Ražošana un rūpniecība	3	7.9%	4	10.5%					33	86.8%	38	105.3%
	Tirdzniecība (vairumtirdzniecība/mazumtirdzniecība)	10	6.2%	6	3.7%	3	1.9%	2	1.2%	141	87.0%	162	100.0%
	Pakalpojumi (bankas, restorāni, viesnīcas, apdrošināšanas sabiedrības, skaistumkopšanas saloni u.c.)	30	10.8%	19	6.8%	8	2.9%	9	3.2%	220	78.9%	279	102.5%
	Būvniecība	4	14.8%	3	11.1%			1	3.7%	20	74.1%	27	103.7%
Kāda ir Jūsu uzņēmuma juridiskā forma?	Sabiedrība ar ierobežotu atbildību (SIA)	42	9.0%	29	6.2%	10	2.1%	8	1.7%	386	82.8%	466	101.9%
	Akciju sabiedrība (a/s)	2	13.3%			1	6.7%	2	13.3%	10	66.7%	15	100.0%
	Individuālais uzņēmums/individuālais komersants	3	15.0%	2	10.0%			2	10.0%	14	70.0%	20	105.0%
	Cita			1	20.0%					4	80.0%	5	100.0%
Cik darbinieki kopumā strādā šeit, Jūsu uzņēmumā?	1-9	20	7.0%	18	6.3%	6	2.1%	7	2.4%	241	84.0%	287	101.7%
	10-19	10	10.2%	3	3.1%	4	4.1%	1	1.0%	82	83.7%	98	102.0%
	20-49	6	8.1%	5	6.8%			1	1.4%	63	85.1%	74	101.4%
	50 un vairāk	11	23.4%	6	12.8%	1	2.1%	3	6.4%	28	59.6%	47	104.3%
Kā Jūs vērtējat Rīgas domes darbību kopumā?	Pozitīvi	23	9.0%	20	7.8%	6	2.4%	4	1.6%	205	80.4%	255	101.2%
	Negatīvi	15	17.2%	6	6.9%	2	2.3%	6	6.9%	60	69.0%	87	102.3%
	Nezin / NA	9	5.5%	6	3.7%	3	1.8%	2	1.2%	149	90.9%	164	103.0%

Bāze: visi respondenti, n=506

Pētījums: Uzskati par korupciju Rīgas domē / Rīgas uzņēmēju telefonaptauja

C2A. Kādu atļauju saņemšanu Jūs pēdējo 12 mēnešu laikā esat kārtojis Rīgas domē vai tās struktūrvienībās?

		Kādu atļauju saņemšanu Jūs pēdējo 12 mēnešu laikā esat kārtojis Rīgas domē vai tās struktūrvienībās?								Total	
		Būvatļaujas saņemšana		Atļauja uzņēmējdarbības sākšanai		Atļauja rakšanas darbiem		Cita atļauja		skaits	rindu %
		skaits	rindu %	skaits	rindu %	skaits	rindu %	skaits	rindu %		
Visi respondenti		17	36.2%	8	17.0%	4	8.5%	23	48.9%	47	110.6%
Kāds ir Jūsu uzņēmuma galvenais darbības veids?	Ražošana un rūpniecība	1	33.3%					2	66.7%	3	100.0%
	Tirdzniecība (vairumtirdzniecība/mazumtirdzniecība)	1	10.0%	2	20.0%	1	10.0%	6	60.0%	10	100.0%
	Pakalpojumi (bankas, restorāni, viesnīcas, apdrošināšanas sabiedrības, skaistumkopšanas saloni u.c.)	12	40.0%	5	16.7%	2	6.7%	15	50.0%	30	113.3%
	Būvniecība	3	75.0%	1	25.0%	1	25.0%			4	125.0%
Kāda ir Jūsu uzņēmuma juridiskā forma?	Sabiedrība ar ierobežotu atbildību (SIA)	15	35.7%	5	11.9%	4	9.5%	23	54.8%	42	111.9%
	Akciju sabiedrība (a/s)	1	50.0%	1	50.0%					2	100.0%
	Individuālais uzņēmums/individuālais komersants	1	33.3%	2	66.7%					3	100.0%
Cik darbinieki kopumā strādā šeit, Jūsu uzņēmumā?	1-9	8	40.0%	3	15.0%	1	5.0%	10	50.0%	20	110.0%
	10-19	5	50.0%	1	10.0%	1	10.0%	4	40.0%	10	110.0%
	20-49	2	33.3%	2	33.3%			3	50.0%	6	116.7%
	50 un vairāk	2	18.2%	2	18.2%	2	18.2%	6	54.5%	11	109.1%
Kā Jūs vērtējat Rīgas domes darbību kopumā?	Pozitīvi	6	26.1%	5	21.7%			13	56.5%	23	104.3%
	Negatīvi	8	53.3%	3	20.0%	2	13.3%	4	26.7%	15	113.3%
	Nezin / NA	3	33.3%			2	22.2%	6	66.7%	9	122.2%

Bāze: respondenti, kuri pēdējo 12 mēnešu laikā ir kārtājuši ATĻAUJU saņemšanu RD vai tās struktūrvienībās, n=47

Pētījums: Uzskati par korupciju Rīgas domē / Rīgas uzņēmēju telefonaptauja

C2C. Kādu Rīgas domes iepirkumu Jūs pēdējo 12 mēnešu laikā esat kārtojis Rīgas domē vai tās struktūrvienībās?

		Kādu Rīgas domes iepirkumu Jūs pēdējo 12 mēnešu laikā esat kārtojis Rīgas domē vai tās struktūrvienībās?						Total	
		Līdz Ls 10 000		No Ls 10 000- Ls50 000		No 50 000Ls un vairāk		skaits	rindu %
		skaits	rindu %	skaits	rindu %	skaits	rindu %		
Visi respondenti		6	54.5%	3	27.3%	2	18.2%	11	100.0%
Kāds ir Jūsu uzņēmuma galvenais darbības veids?	Tirdzniecība (vairumtirdzniecība/mazumtirdzniecība)	1	33.3%	2	66.7%			3	100.0%
	Pakalpojumi (bankas, restorāni, viesnīcas, apdrošināšanas sabiedrības, skaistumkopšanas saloni u.c.)	5	62.5%	1	12.5%	2	25.0%	8	100.0%
Kāda ir Jūsu uzņēmuma juridiskā forma?	Sabiedrība ar ierobežotu atbildību (SIA)	6	60.0%	3	30.0%	1	10.0%	10	100.0%
	Akciju sabiedrība (a/s)					1	100.0%	1	100.0%
Cik darbinieki kopumā strādā šeit, Jūsu uzņēmumā?	1-9	4	66.7%	2	33.3%			6	100.0%
	10-19	2	50.0%	1	25.0%	1	25.0%	4	100.0%
	50 un vairāk					1	100.0%	1	100.0%
Kā Jūs vērtējat Rīgas domes darbību kopumā?	Pozitīvi	3	50.0%	1	16.7%	2	33.3%	6	100.0%
	Negatīvi	1	50.0%	1	50.0%			2	100.0%
	Nezin / NA	2	66.7%	1	33.3%			3	100.0%

Bāze: respondenti, kuri pēdējo 12 mēnešu laikā ir kārtājuši IEPIRKUMU RD vai tās struktūrvienībās, n=11

Pētījums: Uzskati par korupciju Rīgas domē / Rīgas uzņēmēju telefonaptauja

C3A. Kādā jautājumā Jums bija vajadzīga atļauja?

	Kādā jautājumā Jums bija vajadzīga atļauja?																									Total						
	Būvniecībai		Vasaras kafejnīcas, terases atvēršanai		Uzņēmējdarbības uzsākšanai		Zemes izmantošanai (nomai u.tml.)		Reklāmai (izvietojšanai u.tml.)		Pasākumu, akciju rīkošanai		Privatizācijai		Projektēšanai		Saiestībā ar transportu		Suņu reģistrācijai		Koku nociršanai		Jaunas kartes		Neformālās sporta izglītības apstiprināšanai		Medicīnas darba aprūpes jautājumos		skaitls	rindu %		
	skaitls	rindu %	skaitls	rindu %	skaitls	rindu %	skaitls	rindu %	skaitls	rindu %	skaitls	rindu %	skaitls	rindu %	skaitls	rindu %	skaitls	rindu %	skaitls	rindu %	skaitls	rindu %	skaitls	rindu %	skaitls	rindu %	skaitls	rindu %				
Visi respondenti	19	40.4%	4	8.5%	4	8.5%	3	6.4%	3	6.4%	3	6.4%	2	4.3%	2	4.3%	2	4.3%	1	2.1%	1	2.1%	1	2.1%	1	2.1%	1	2.1%	47	100.0%		
Kāds ir Jūsu uzņēmuma galvenais darbības veids?	Ražošana un rūpniecība	1	33.3%					1	33.3%									1	33.3%											3	100.0%	
	Tirdzniecība (vairumtirdzniecība/ mazumtirdzniecība)	4	40.0%	1	10.0%	1	10.0%			1	10.0%	2	20.0%	1	10.0%															10	100.0%	
	Pakalpojumi (bankas, restorāni, viesnīcas, apdrošināšanas sabiedrības, skaitstumkopšanas saloni u.c.)	11	36.7%	3	10.0%	3	10.0%	2	6.7%	2	6.7%	1	3.3%	1	3.3%	1	3.3%	1	3.3%	1	3.3%	1	3.3%	1	3.3%	1	3.3%	1	3.3%	30	100.0%	
	Būvniecība	3	75.0%																1	25.0%											4	100.0%
Kāda ir Jūsu uzņēmuma juridiskā forma?	Sabiedrība ar ierobežotu atbildību (SIA)	17	40.5%	3	7.1%	2	4.8%	3	7.1%	3	7.1%	3	7.1%	2	4.8%	2	4.8%	2	4.8%	1	2.4%	1	2.4%	1	2.4%	1	2.4%	1	2.4%	42	100.0%	
	Akciju sabiedrība (a/s)	1	50.0%			1	50.0%																							2	100.0%	
	Individuālais uzņēmums/individuālais komersants	1	33.3%	1	33.3%	1	33.3%																							3	100.0%	
Cik darbinieki kopumā strādā šeit, Jūsu uzņēmumā?	1-9	7	35.0%	2	10.0%	1	5.0%			1	5.0%	1	5.0%	1	5.0%	2	10.0%	2	10.0%	1	5.0%			1	5.0%				20	100.0%		
	10-19	6	60.0%			1	10.0%	1	10.0%			1	10.0%										1	10.0%					10	100.0%		
	20-49	2	33.3%	2	33.3%					2	33.3%																		6	100.0%		
	50 un vairāk	4	36.4%			2	18.2%	2	18.2%			1	9.1%	1	9.1%											1	9.1%	11	100.0%			
Kā Jūs vērtējat Rīgas domes darbību kopumā?	Positīvi	6	26.1%	4	17.4%	2	8.7%	2	8.7%	2	8.7%	2	8.7%	1	4.3%	1	4.3%	2	8.7%										1	4.3%	23	100.0%
	Negatīvi	9	60.0%			2	13.3%			1	6.7%																			15	100.0%	
	Nezin / NA	4	44.4%					1	11.1%			1	11.1%	1	11.1%					1	11.1%	1	6.7%	1	6.7%	1	11.1%			9	100.0%	

Bāze: respondenti, kuri pēdējo 12 mēnešu laikā ir kārtrojuši ATĻĀUJU saņemšanu RD vai tās struktūrvienībās, n=47

C3B. Kādā jautājumā Jums bija vajadzīga izziņa vai saskaņojums?

	Kādā jautājumā Jums bija vajadzīga izziņa vai saskaņojums?																									Total					
	Būvniecībai		Zemes izmantošanai (nomai u.tml.)		Saiestībā ar nekustamo īpašumu		Par nodokļu nomaksu		Par finanšu, grāmatvedības jautājumiem		Par iekšējiem, darba jautājumiem		Grūti pateikt/NA		Vasaras kafejnīcas, terases atvēršanai		Reklāmai (izvietojšanai u.tml.)		Projektēšanai		Saiestībā ar transportu		Medicīnas darba aprūpes jautājumos		Izkārtnes izvietojšanai		Izziņa par infāciju		skaitls	rindu %	
	skaitls	rindu %	skaitls	rindu %	skaitls	rindu %	skaitls	rindu %	skaitls	rindu %	skaitls	rindu %	skaitls	rindu %	skaitls	rindu %	skaitls	rindu %	skaitls	rindu %	skaitls	rindu %	skaitls	rindu %	skaitls	rindu %	skaitls	rindu %			
Visi respondenti	8	25.0%	7	21.9%	3	9.4%	2	6.3%	2	6.3%	2	6.3%	2	6.3%	1	3.1%	1	3.1%	1	3.1%	1	3.1%	1	3.1%	1	3.1%	1	3.1%	32	103.1%	
Kāds ir Jūsu uzņēmuma galvenais darbības veids?	Ražošana un rūpniecība	3	75.0%			1	25.0%																							4	100.0%
	Tirdzniecība (vairumtirdzniecība/ mazumtirdzniecība)			1	16.7%	1	16.7%	1	16.7%			1	16.7%	1	16.7%						1	16.7%								6	116.7%
	Pakalpojumi (bankas, restorāni, viesnīcas, apdrošināšanas sabiedrības, skaitstumkopšanas saloni u.c.)	4	21.1%	6	31.6%	1	5.3%	1	5.3%	2	10.5%	1	5.3%	1	5.3%			1	5.3%			1	5.3%	1	5.3%					19	100.0%
	Būvniecība	1	33.3%																		1	33.3%					1	33.3%		3	100.0%
Kāda ir Jūsu uzņēmuma juridiskā forma?	Sabiedrība ar ierobežotu atbildību (SIA)	7	24.1%	7	24.1%	3	10.3%	1	3.4%	1	3.4%	2	6.9%	2	6.9%	1	3.4%	1	3.4%	1	3.4%	1	3.4%	1	3.4%	1	3.4%	1	3.4%	29	103.4%
	Individuālais uzņēmums/individuālais komersants	1	50.0%							1	50.0%																			2	100.0%
	Cita							1	100.0%																				1	100.0%	
Cik darbinieki kopumā strādā šeit, Jūsu uzņēmumā?	1-9	3	16.7%	6	33.3%	2	11.1%	2	11.1%	1	5.6%	2	11.1%	1	5.6%	1	5.6%							1	5.6%					18	105.6%
	10-19	1	33.3%	1	33.3%					1	33.3%																			3	100.0%
	20-49	2	40.0%			1	20.0%											1	20.0%										5	100.0%	
	50 un vairāk	2	33.3%											1	16.7%					1	16.7%			1	16.7%			1	16.7%	6	100.0%
Kā Jūs vērtējat Rīgas domes darbību kopumā?	Positīvi	2	10.0%	5	25.0%	3	15.0%	1	5.0%	1	5.0%	1	5.0%	2	10.0%	1	5.0%	1	5.0%											20	105.0%
	Negatīvi	3	50.0%					1	16.7%	1	16.7%									1	16.7%									6	100.0%
	Nezin / NA	3	50.0%	2	33.3%							1	16.7%																	6	100.0%

Bāze: respondenti, kuri pēdējo 12 mēnešu laikā ir kārtrojuši IZZIŅU vai SASKAŅOJUMU saņemšanu RD vai tās struktūrvienībās, n=32

Pētījums: Uzskati par korupciju Rīgas domē / Rīgas uzņēmēju telefonaptauja

C3C. Kādā jautājumā notika iepirkums?

		Kādā jautājumā notika iepirkums?																				Total			
		Atkritumu savākšana/izvešana		Zemes izmantošanai (nomai u.tml.)		Būvniecībai		Reklāmāi (izvietojšanai u.tml.)		Saiestība ar transportu		Telpu uzkopšana		Iekārtu iepirkums		Restaurācijas pasūtījums		Cenu aptaujas projekts (nekonkretizēts)		Juridiskie pakalpojumi		Grūti pateikt/NA		skaits	rindu %
		skaits	rindu %	skaits	rindu %	skaits	rindu %	skaits	rindu %	skaits	rindu %	skaits	rindu %	skaits	rindu %	skaits	rindu %	skaits	rindu %	skaits	rindu %				
Visi respondenti		2	18.2%	1	9.1%	1	9.1%	1	9.1%	1	9.1%	1	9.1%	1	9.1%	1	9.1%	1	9.1%	1	9.1%	1	9.1%	11	109.1%
Kāds ir Jūsu uzņēmuma galvenais darbības veids?	Tirdzniecība (vairumtirdzniecība/mazumtirdzniecība)					1	33.3%	1	33.3%					1	33.3%									3	100.0%
	Pakalpojumi (bankas, restorāni, viesnīcas, apdrošināšanas sabiedrības, skaistumkopšanas saloni u.c.)	2	25.0%	1	12.5%					1	12.5%	1	12.5%			1	12.5%	1	12.5%	1	12.5%	1	12.5%	8	112.5%
Kāda ir Jūsu uzņēmuma juridiskā forma?	Sabiedrība ar ierobežotu atbildību (SIA)	2	20.0%	1	10.0%	1	10.0%	1	10.0%	1	10.0%	1	10.0%			1	10.0%	1	10.0%	1	10.0%	1	10.0%	10	110.0%
	Akciju sabiedrība (a/s)													1	100.0%									1	100.0%
Cik darbinieki kopumā strādā šeit, Jūsu uzņēmumā?	1-9	1	16.7%			1	16.7%	1	16.7%	1	16.7%	1	16.7%					1	16.7%					6	116.7%
	10-19	1	25.0%	1	25.0%											1	25.0%			1	25.0%			4	100.0%
	50 un vairāk													1	100.0%									1	100.0%
Kā Jūs vērtējat Rīgas domes darbību kopumā?	Pozitīvi	1	16.7%	1	16.7%							1	16.7%	1	16.7%	1	16.7%	1	16.7%					6	116.7%
	Negatīvi	1	50.0%					1	50.0%															2	100.0%
	Nezin / NA					1	33.3%			1	33.3%									1	33.3%			3	100.0%

Bāze: respondenti, kuri pēdējo 12 mēnešu laikā ir kārtājuši IEPĪRKUMU RD vai tās struktūrvienības, n=11

C3D. Kādā jautājumā Jums bija vajadzīga atļauja/ izziņa vai saskaņojums/ notika iepirkums: Citi jautājumi

		Kādā jautājumā Jums bija vajadzīga atļauja/ izziņa vai saskaņojums/ notika iepirkums: Citi jautājumi																Total	
		Zemes izmantošanai (nomai u.tml.)		Par iekšējiem, darba jautājumiem		Būvniecībai		Par finanšu, grāmatvedības jautājumiem		Stāvvietas izmantošanai		Sakarā ar darbinieku algām		Mērniecības veikšanai		Domes automašīnu aprīkošana ar signalizāciju		skaits	rindu %
		skaits	rindu %	skaits	rindu %	skaits	rindu %	skaits	rindu %	skaits	rindu %	skaits	rindu %	skaits	rindu %	skaits	rindu %		
Visi respondenti		3	25.0%	3	25.0%	1	8.3%	1	8.3%	1	8.3%	1	8.3%	1	8.3%	1	8.3%	12	100.0%
Kāds ir Jūsu uzņēmuma galvenais darbības veids?	Tirdzniecība (vairumtirdzniecība/mazumtirdzniecība)									1	50.0%					1	50.0%	2	100.0%
	Pakalpojumi (bankas, restorāni, viesnīcas, apdrošināšanas sabiedrības, skaistumkopšanas saloni u.c.)	3	33.3%	3	33.3%			1	11.1%			1	11.1%	1	11.1%			9	100.0%
	Būvniecība					1	100.0%											1	100.0%
Kāda ir Jūsu uzņēmuma juridiskā forma?	Sabiedrība ar ierobežotu atbildību (SIA)	1	12.5%	3	37.5%			1	12.5%	1	12.5%			1	12.5%	1	12.5%	8	100.0%
	Akciju sabiedrība (a/s)	1	50.0%			1	50.0%											2	100.0%
	Individuālais uzņēmums/individuālais komersants	1	50.0%									1	50.0%					2	100.0%
Cik darbinieki kopumā strādā šeit, Jūsu uzņēmumā?	1-9	1	14.3%	2	28.6%					1	14.3%	1	14.3%	1	14.3%	1	14.3%	7	100.0%
	10-19	1	100.0%															1	100.0%
	20-49			1	100.0%													1	100.0%
	50 un vairāk	1	33.3%			1	33.3%	1	33.3%									3	100.0%
Kā Jūs vērtējat Rīgas domes darbību kopumā?	Pozitīvi	1	25.0%	1	25.0%	1	25.0%							1	25.0%			4	100.0%
	Negatīvi	2	33.3%	2	33.3%							1	16.7%			1	16.7%	6	100.0%
	Nezin / NA							1	50.0%	1	50.0%							2	100.0%

Bāze: respondenti, kuri pēdējo 12 mēnešu laikā ir kārtājuši kādus citus jautājumus RD vai tās struktūrvienības, n=12

Pētījums: Uzskati par korupciju Rīgas domē / Rīgas uzņēmēju telefonaptauja

C4A. Cik apjomīgs (projekta kopējā vērtība latos) bija jautājums, kā sakarā Jums bija nepieciešama atļauja?

		Cik apjomīgs (projekta kopējā vērtība latos) bija jautājums, kā sakarā Jums bija nepieciešama atļauja?								Total	
		Bez maksas		līdz Ls10 000		Ls10 000 un vairāk		Grūti pateikt/NA		skaits	rindu %
		skaits	rindu %	skaits	rindu %	skaits	rindu %	skaits	rindu %		
Visi respondenti		1	2.1%	14	29.8%	9	19.1%	23	48.9%	47	100.0%
Kāds ir Jūsu uzņēmuma galvenais darbības veids?	Ražošana un rūpniecība			1	33.3%	2	66.7%			3	100.0%
	Tirdzniecība (vairumtirdzniecība/mazumtirdzniecība)			6	60.0%			4	40.0%	10	100.0%
	Pakalpojumi (bankas, restorāni, viesnīcas, apdrošināšanas sabiedrības, skaistumkopšanas saloni u.c.)	1	3.3%	6	20.0%	7	23.3%	16	53.3%	30	100.0%
	Būvniecība			1	25.0%			3	75.0%	4	100.0%
Kāda ir Jūsu uzņēmuma juridiskā forma?	Sabiedrība ar ierobežotu atbildību (SIA)	1	2.4%	12	28.6%	8	19.0%	21	50.0%	42	100.0%
	Akciju sabiedrība (a/s)			2	100.0%					2	100.0%
	Individuālais uzņēmums/individuālais komersants					1	33.3%	2	66.7%	3	100.0%
Cik darbinieki kopumā strādā šeit, Jūsu uzņēmumā?	1-9	1	5.0%	6	30.0%	4	20.0%	9	45.0%	20	100.0%
	10-19			2	20.0%	2	20.0%	6	60.0%	10	100.0%
	20-49			2	33.3%	2	33.3%	2	33.3%	6	100.0%
	50 un vairāk			4	36.4%	1	9.1%	6	54.5%	11	100.0%
Kā Jūs vērtējat Rīgas domes darbību kopumā?	Pozitīvi	1	4.3%	5	21.7%	5	21.7%	12	52.2%	23	100.0%
	Negatīvi			6	40.0%	3	20.0%	6	40.0%	15	100.0%
	Nezin / NA			3	33.3%	1	11.1%	5	55.6%	9	100.0%

Bāze: respondenti, kuri pēdējo 12 mēnešu laikā ir kārtājuši ATĻĀUJU saņemšanu RD vai tās struktūrvienībās, n=47

Pētījums: Uzskati par korupciju Rīgas domē / Rīgas uzņēmēju telefonaptauja

C4B. Cik apjomīgs (projekta kopējā vērtība latos) bija jautājums, kā sakarā Jums bija nepieciešama izziņa vai saskaņojums?

		Cik apjomīgs (projekta kopējā vērtība latos) bija jautājums, kā sakarā Jums bija nepieciešama izziņa vai saskaņojums?					Total		
		līdz Ls10 000		Ls10 000 un vairāk		Grūti pateikt/NA		skaits	rindu %
		skaits	rindu %	skaits	rindu %	skaits	rindu %		
Visi respondenti		2	6.3%	5	15.6%	25	78.1%	32	100.0%
Kāds ir Jūsu uzņēmuma galvenais darbības veids?	Ražošana un rūpniecība			2	50.0%	2	50.0%	4	100.0%
	Tirdzniecība (vairumtirdzniecība/mazumtirdzniecība)	1	16.7%	1	16.7%	4	66.7%	6	100.0%
	Pakalpojumi (bankas, restorāni, viesnīcas, apdrošināšanas sabiedrības, skaistumkopšanas saloni u.c.)			2	10.5%	17	89.5%	19	100.0%
	Būvniecība	1	33.3%			2	66.7%	3	100.0%
Kāda ir Jūsu uzņēmuma juridiskā forma?	Sabiedrība ar ierobežotu atbildību (SIA)	2	6.9%	4	13.8%	23	79.3%	29	100.0%
	Individuālais uzņēmums/individuālais komersants			1	50.0%	1	50.0%	2	100.0%
	Cita					1	100.0%	1	100.0%
Cik darbinieki kopumā strādā šeit, Jūsu uzņēmumā?	1-9	1	5.6%	4	22.2%	13	72.2%	18	100.0%
	10-19					3	100.0%	3	100.0%
	20-49			1	20.0%	4	80.0%	5	100.0%
	50 un vairāk	1	16.7%			5	83.3%	6	100.0%
Kā Jūs vērtējat Rīgas domes darbību kopumā?	Pozitīvi	1	5.0%	4	20.0%	15	75.0%	20	100.0%
	Negatīvi	1	16.7%	1	16.7%	4	66.7%	6	100.0%
	Nezin / NA					6	100.0%	6	100.0%

Bāze: respondenti, kuri pēdējo 12 mēnešu laikā ir kārtojuši IZZIŅU vai SASKAŅOJUMU saņemšanu RD vai tās struktūrvienībās, n=32

Pētījums: Uzskati par korupciju Rīgas domē / Rīgas uzņēmēju telefonaptauja

C4C. Cik vērts bija iepirkums?

	Cik vērts bija iepirkums?				Total			
	līdz Ls10 000		Grūti pateikt/NA		skaits	rindu %		
	skaits	rindu %	skaits	rindu %				
Visi respondenti	7	63.6%	4	36.4%	11	100.0%		
Kāds ir Jūsu uzņēmuma galvenais darbības veids?	Tirdzniecība (vairumtirdzniecība/mazumtirdzniecība)		2	66.7%	1	33.3%	3	100.0%
	Pakalpojumi (bankas, restorāni, viesnīcas, apdrošināšanas sabiedrības, skaistumkopšanas saloni u.c.)		5	62.5%	3	37.5%	8	100.0%
Kāda ir Jūsu uzņēmuma juridiskā forma?	Sabiedrība ar ierobežotu atbildību (SIA)		6	60.0%	4	40.0%	10	100.0%
	Akciju sabiedrība (a/s)		1	100.0%			1	100.0%
Cik darbinieki kopumā strādā šeit, Jūsu uzņēmumā?	1-9	3	50.0%	3	50.0%	6	100.0%	
	10-19	3	75.0%	1	25.0%	4	100.0%	
	50 un vairāk	1	100.0%			1	100.0%	
Kā Jūs vērtējat Rīgas domes darbību kopumā?	Pozitīvi	5	83.3%	1	16.7%	6	100.0%	
	Negatīvi	1	50.0%	1	50.0%	2	100.0%	
	Nezin / NA	1	33.3%	2	66.7%	3	100.0%	

Bāze: respondenti, kuri pēdējo 12 mēnešu laikā ir kārtojuši IEPIRKUMU RD vai tās struktūrvienībās, n=11

Pētījums: Uzskati par korupciju Rīgas domē / Rīgas uzņēmēju telefonaptauja

C4D. Cik apjomīgs (projekta kopējā vērtība latos) bija jautājums, kā sakarā Jums bija nepieciešama izziņa, atļauja, cik vērts bija pasūtījums: Citi jautājumi

		Cik apjomīgs (projekta kopējā vērtība latos) bija jautājums, kā sakarā Jums bija nepieciešama izziņa, atļauja, cik vērts bija pasūtījums: Citi jautājumi						Total	
		līdz Ls10 000		Ls10 000 un vairāk		Grūti pateikt/NA		skaits	rindu %
		skaits	rindu %	skaits	rindu %	skaits	rindu %		
Visi respondenti		2	16.7%	2	16.7%	8	66.7%	12	100.0%
Kāds ir Jūsu uzņēmuma galvenais darbības veids?	Tirdzniecība (vairumtirdzniecība/mazumtirdzniecība)	1	50.0%			1	50.0%	2	100.0%
	Pakalpojumi (bankas, restorāni, viesnīcas, apdrošināšanas sabiedrības, skaistumkopšanas saloni u.c.)	1	11.1%	1	11.1%	7	77.8%	9	100.0%
	Būvniecība			1	100.0%			1	100.0%
Kāda ir Jūsu uzņēmuma juridiskā forma?	Sabiedrība ar ierobežotu atbildību (SIA)	1	12.5%			7	87.5%	8	100.0%
	Akciju sabiedrība (a/s)	1	50.0%	1	50.0%			2	100.0%
	Individuālais uzņēmums/individuālais komersants			1	50.0%	1	50.0%	2	100.0%
Cik darbinieki kopumā strādā šeit, Jūsu uzņēmumā?	1-9	1	14.3%	1	14.3%	5	71.4%	7	100.0%
	10-19					1	100.0%	1	100.0%
	20-49					1	100.0%	1	100.0%
	50 un vairāk	1	33.3%	1	33.3%	1	33.3%	3	100.0%
Kā Jūs vērtējat Rīgas domes darbību kopumā?	Pozitīvi	1	25.0%	1	25.0%	2	50.0%	4	100.0%
	Negatīvi	1	16.7%	1	16.7%	4	66.7%	6	100.0%
	Nezin / NA					2	100.0%	2	100.0%

Bāze: respondenti, kuri pēdējo 12 mēnešu laikā ir kārtojuši kādus citus jautājumus RD vai tās struktūrvienībās, n=12

Pētījums: Uzskati par korupciju Rīgas domē / Rīgas uzņēmēju telefonaptauja

C5A. Vai Jūs saskārāties ar problēmām, saņemot šo atļauju? Lūdzu, raksturojiet, kādām?

		Vai Jūs saskārāties ar problēmām, saņemot šo atļauju? Lūdzu, raksturojiet, kādām?																				Total	
		Problēmu nebija		Pārāk daudz laika		Bija jāapmeklē dažādas iestādes		Neizniedz nepieciešamo atļauju		Nestandarta situācija (negabarīta krava u.tml.)		Pārāk liela birokrātija		Pārāk augstas, nepamatotas prasības		Nepieciešami pārāk daudz dokumentu		Problēmas ar pieņemšanas laikiem		Bija nepieciešams savākt parakstus		skaits	rindu %
		skaits	rindu %	skaits	rindu %	skaits	rindu %	skaits	rindu %	skaits	rindu %	skaits	rindu %	skaits	rindu %	skaits	rindu %	skaits	rindu %	skaits	rindu %		
Visi respondenti		29	61.7%	7	14.9%	3	6.4%	3	6.4%	2	4.3%	2	4.3%	1	2.1%	1	2.1%	1	2.1%	1	2.1%	47	106.4%
Kāds ir Jūsu uzņēmuma galvenais darbības veids?	Ražošana un rūpniecība			1	33.3%	1	33.3%			1	33.3%											3	100.0%
	Tirdzniecība (vairumtirdzniecība/mazumtirdzniecība)	6	60.0%	3	30.0%					1	10.0%											10	100.0%
	Pakalpojumi (bankas, restorāni, viesnīcas, apdrošināšanas sabiedrības, skaistumkopšanas saloni u.c.)	21	70.0%	3	10.0%	1	3.3%	2	6.7%			2	6.7%	1	3.3%			1	3.3%	1	3.3%	30	106.7%
	Būvniecība	2	50.0%			1	25.0%	1	25.0%							1	25.0%					4	125.0%
Kāda ir Jūsu uzņēmuma juridiskā forma?	Sabiedrība ar ierobežotu atbildību (SIA)	27	64.3%	7	16.7%	2	4.8%	2	4.8%	2	4.8%	2	4.8%			1	2.4%	1	2.4%			42	104.8%
	Akciju sabiedrība (a/s)							1	50.0%					1	50.0%					1	50.0%	2	150.0%
	Individuālais uzņēmums/individuālais komersants	2	66.7%			1	33.3%															3	100.0%
Cik darbinieki kopumā strādā šeit, Jūsu uzņēmumā?	1-9	11	55.0%	2	10.0%	2	10.0%	3	15.0%	1	5.0%							1	5.0%	1	5.0%	20	105.0%
	10-19	6	60.0%	3	30.0%					1	10.0%	1	10.0%									10	110.0%
	20-49	5	83.3%									1	16.7%									6	100.0%
	50 un vairāk	7	63.6%	2	18.2%	1	9.1%							1	9.1%	1	9.1%					11	109.1%
Kā Jūs vērtējat Rīgas domes darbību kopumā?	Pozitīvi	17	73.9%	4	17.4%					2	8.7%	1	4.3%									23	104.3%
	Negatīvi	5	33.3%	2	13.3%	3	20.0%	3	20.0%			1	6.7%	1	6.7%	1	6.7%			1	6.7%	15	113.3%
	Nezin / NA	7	77.8%	1	11.1%													1	11.1%			9	100.0%

Bāze: respondenti, kuri pēdējo 12 mēnešu laikā ir kārtājuši ATĻAUJU saņemšanu RD vai tās struktūrvienībās, n=47

Pētījums: Uzskati par korupciju Rīgas domē / Rīgas uzņēmēju telefonaptauja

C5B. Vai Jūs saskārāties ar problēmām, saņemot šo izziņu vai saskaņojumu? Lūdzu, raksturojiet, kādām?

		Vai Jūs saskārāties ar problēmām, saņemot šo izziņu vai saskaņojumu? Lūdzu, raksturojiet, kādām?										Total	
		Problēmu nebija		Pārāk daudz laika		Pārāk liela birokrātija		Neizsniedz nepieciešamo atļauju/izziņu/saskaņojumu		Nezināms statuss		skaits	rindu %
		skaits	rindu %	skaits	rindu %	skaits	rindu %	skaits	rindu %	skaits	rindu %		
Visi respondenti		22	68.8%	7	21.9%	1	3.1%	1	3.1%	1	3.1%	32	100.0%
Kāds ir Jūsu uzņēmuma galvenais darbības veids?	Ražošana un rūpniecība	2	50.0%	1	25.0%					1	25.0%	4	100.0%
	Tirdzniecība (vairumtirdzniecība/mazumtirdzniecība)	3	50.0%	2	33.3%			1	16.7%			6	100.0%
	Pakalpojumi (bankas, restorāni, viesnīcas, apdrošināšanas sabiedrības, skaistumkopšanas saloni u.c.)	15	78.9%	4	21.1%							19	100.0%
	Būvniecība	2	66.7%			1	33.3%					3	100.0%
Kāda ir Jūsu uzņēmuma juridiskā forma?	Sabiedrība ar ierobežotu atbildību (SIA)	21	72.4%	5	17.2%	1	3.4%	1	3.4%	1	3.4%	29	100.0%
	Individuālais uzņēmums/individuālais komersants			2	100.0%							2	100.0%
	Cita	1	100.0%									1	100.0%
Cik darbinieki kopumā strādā šeit, Jūsu uzņēmumā?	1-9	10	55.6%	6	33.3%			1	5.6%	1	5.6%	18	100.0%
	10-19	2	66.7%	1	33.3%							3	100.0%
	20-49	5	100.0%									5	100.0%
	50 un vairāk	5	83.3%			1	16.7%					6	100.0%
Kā Jūs vērtējat Rīgas domes darbību kopumā?	Pozitīvi	15	75.0%	3	15.0%			1	5.0%	1	5.0%	20	100.0%
	Negatīvi	3	50.0%	2	33.3%	1	16.7%					6	100.0%
	Nezin / NA	4	66.7%	2	33.3%							6	100.0%

Bāze: respondenti, kuri pēdējo 12 mēnešu laikā ir kārtājuši IZZIŅU vai SASKAŅOJUMU saņemšanu RD vai tās struktūrvienībās, n=32

Pētījums: Uzskati par korupciju Rīgas domē / Rīgas uzņēmēju telefonaptauja

C5C. Vai Jūs saskārāties ar problēmām, saņemot šo iepirkumu? Lūdzu, raksturojiet, kādām?

		Vai Jūs saskārāties ar problēmām, saņemot šo iepirkumu? Lūdzu, raksturojiet, kādām?								Total	
		Problēmu nebija		Nepieciešami pārāk daudz dokumentu		Neatsaucīgi darbinieki		Grūti pateikt/NA		skaits	rindu %
		skaits	rindu %	skaits	rindu %	skaits	rindu %	skaits	rindu %		
Visi respondenti		8	72.7%	1	9.1%	1	9.1%	1	9.1%	11	100.0%
Kāds ir Jūsu uzņēmuma galvenais darbības veids?	Tirdzniecība (vairumtirdzniecība/mazumtirdzniecība)	3	100.0%							3	100.0%
	Pakalpojumi (bankas, restorāni, viesnīcas, apdrošināšanas sabiedrības, skaistumkopšanas saloni u.c.)	5	62.5%	1	12.5%	1	12.5%	1	12.5%	8	100.0%
Kāda ir Jūsu uzņēmuma juridiskā forma?	Sabiedrība ar ierobežotu atbildību (SIA)	7	70.0%	1	10.0%	1	10.0%	1	10.0%	10	100.0%
	Akciju sabiedrība (a/s)	1	100.0%							1	100.0%
Cik darbinieki kopumā strādā šeit, Jūsu uzņēmumā?	1-9	6	100.0%							6	100.0%
	10-19	1	25.0%	1	25.0%	1	25.0%	1	25.0%	4	100.0%
	50 un vairāk	1	100.0%							1	100.0%
Kā Jūs vērtējat Rīgas domes darbību kopumā?	Pozitīvi	5	83.3%	1	16.7%					6	100.0%
	Negatīvi	1	50.0%			1	50.0%			2	100.0%
	Nezin / NA	2	66.7%					1	33.3%	3	100.0%

Bāze: respondenti, kuri pēdējo 12 mēnešu laikā ir kārtojuši IEPĪRKUMU RD vai tās struktūrvienībās, n=11

Pētījums: Uzskati par korupciju Rīgas domē / Rīgas uzņēmēju telefonaptauja

C5D. Vai Jūs saskārāties ar problēmām, saņemot šo atļauju/ izziņu vai saskaņojumu / iepirkumu: Citi jautājumi

		Vai Jūs saskārāties ar problēmām, saņemot šo atļauju/ izziņu vai saskaņojumu / iepirkumu: Citi jautājumi										Total			
		Problēmu nebija		Pārāk daudz laika		Neskaidri lēmumi		Nekompetenti darbinieki		Neatbildām kritērijiem		Grūti pateikt/NA		skaits	rindu %
		skaits	rindu %	skaits	rindu %	skaits	rindu %	skaits	rindu %	skaits	rindu %	skaits	rindu %		
Visi respondenti		8	66.7%	1	8.3%	1	8.3%	1	8.3%	1	8.3%	1	8.3%	12	108.3%
Kāds ir Jūsu uzņēmuma galvenais darbības veids?	Tirdzniecība (vairumtirdzniecība/ mazumtirdzniecība)	1	50.0%							1	50.0%			2	100.0%
	Pakalpojumi (bankas, restorāni, viesnīcas, apdrošināšanas sabiedrības, skaistumkopšanas saloni u.c.)	6	66.7%	1	11.1%	1	11.1%	1	11.1%			1	11.1%	9	111.1%
	Būvniecība	1	100.0%											1	100.0%
Kāda ir Jūsu uzņēmuma juridiskā forma?	Sabiedrība ar ierobežotu atbildību (SIA)	5	62.5%	1	12.5%			1	12.5%	1	12.5%	1	12.5%	8	112.5%
	Akciju sabiedrība (a/s)	2	100.0%											2	100.0%
	Individuālais uzņēmums/individuālais komersants	1	50.0%			1	50.0%							2	100.0%
Cik darbinieki kopumā strādā šeit, Jūsu uzņēmumā?	1-9	4	57.1%			1	14.3%			1	14.3%	1	14.3%	7	100.0%
	10-19	1	100.0%											1	100.0%
	20-49	1	100.0%											1	100.0%
	50 un vairāk	2	66.7%	1	33.3%			1	33.3%					3	133.3%
Kā Jūs vērtējat Rīgas domes darbību kopumā?	Pozitīvi	4	100.0%											4	100.0%
	Negatīvi	3	50.0%			1	16.7%			1	16.7%	1	16.7%	6	100.0%
	Nezin / NA	1	50.0%	1	50.0%			1	50.0%					2	150.0%

Bāze: respondenti, kuri pēdējo 12 mēnešu laikā ir kārtājuši kādus citus jautājumus RD vai tās struktūrvienības, n=12

Pētījums: Uzskati par korupciju Rīgas domē / Rīgas uzņēmēju telefonaptauja

C6A. Kurā struktūrvienībā Jūs vērsāties, lai šo atļauju saņemtu?

	Kurā struktūrvienībā Jūs vērsāties, lai šo atļauju saņemtu?																														Total																		
	Rīgas pilsētas Būvvalde		Vides departaments		Grūti pateikt/NA		Pilsētas attīstības departaments		Satiksmes departaments		Ipašuma departaments		Arhitektūras nodaja		Uzņēmējdarbības koordinācijas centrs		Labklājības departaments		Izglītības, jaunatnes un sporta departaments		Kultūras departaments		Apmeklētāju pieņemšanas centrs		Rīgas pilsētas arhitekta birojs		Rīgas pilsētas būvinspekcija		Rīgas dome (nekonkrētizēts)		Izpilddirekcijas		skaits	rindu %															
	skaitls	rindu %	skaitls	rindu %	skaitls	rindu %	skaitls	rindu %	skaitls	rindu %	skaitls	rindu %	skaitls	rindu %	skaitls	rindu %	skaitls	rindu %	skaitls	rindu %	skaitls	rindu %	skaitls	rindu %	skaitls	rindu %	skaitls	rindu %	skaitls	rindu %	skaitls	rindu %			skaitls	rindu %													
Visi respondenti	16	34.0%	5	10.6%	5	10.6%	4	8.5%	3	6.4%	3	6.4%	3	6.4%	2	4.3%	1	2.1%	1	2.1%	1	2.1%	1	2.1%	1	2.1%	1	2.1%	1	2.1%	1	2.1%	1	2.1%	47	104.3%													
Kāds ir Jūsu uzņēmuma galvenais darbības veids?	Razošana un rūpniecība		1		33.3%		1		33.3%		1		33.3%																				3		100.0%														
	Tirdzniecība (vairumtirdzniecība/mazumtirdzniecība)		2		20.0%		2		20.0%		2		20.0%								1		10.0%		1		10.0%						10		100.0%														
	Pakalpojumi (bankas, restorāni, viesnīcas, apdrošināšanas sabiedrības, skaistumkopšanas saloni u.c.)		11		36.7%		5		16.7%		3		10.0%		1		3.3%		2		6.7%		1		3.3%		1		3.3%		1		3.3%		30		106.7%												
	Būvniecība		3		7.5%																												4		100.0%														
Kāda ir Jūsu uzņēmuma juridiskā forma?	Sabiedrība ar ierobežotu atbildību (SIA)		16		38.1%		3		7.1%		5		11.9%		3		7.1%		3		7.1%		3		7.1%		2		4.8%		1		2.4%		1		2.4%		1		2.4%		1		2.4%		42		100.0%
	Akciju sabiedrība (a/s)																																				2		200.0%										
	Individuālais uzņēmums/individuālais komersants																																				3		100.0%										
Cik darbinieki kopumā strādā šeit, Jūsu uzņēmumā?	1-9		5		25.0%		3		15.0%		1		5.0%		3		15.0%		3		15.0%		1		5.0%		1		5.0%		1		5.0%		1		5.0%		20		110.0%								
	10-19		5		50.0%		1		10.0%		1		10.0%		1		10.0%		1		10.0%		1		10.0%		1		10.0%		1		10.0%		1		10.0%		10		100.0%								
	20-49		3		50.0%		1		16.7%		1		16.7%		1		16.7%		1		16.7%		1		16.7%		1		16.7%		1		16.7%		1		16.7%		6		100.0%								
	50 un vairāk		3		27.3%		1		9.1%		3		27.3%																						1		9.1%		11		100.0%								
Kā Jūs vērtējat Rīgas domes darbību kopumā?	Pozitīvi		7		30.4%		4		17.4%		2		8.7%		2		8.7%		2		8.7%		1		4.3%		1		4.3%		1		4.3%		1		4.3%		23		100.0%								
	Negatīvi		6		40.0%		4		26.7%		2		13.3%		1		6.7%		1		6.7%		1		6.7%		1		6.7%		1		6.7%		1		6.7%		15		113.3%								
	Nezin / NA		3		33.3%		1		11.1%		1		11.1%																						1		11.1%		9		100.0%								

Bāze: respondenti, kuri pēdējo 12 mēnešu laikā ir kārtājuši ATĻAUJU saņemšanu RD vai tās struktūrvienībās, n=47

C6B. Kurā struktūrvienībā Jūs vērsāties, lai šo izziņu vai saskaņojumu saņemtu?

	Kurā struktūrvienībā Jūs vērsāties, lai šo izziņu vai saskaņojumu saņemtu?																												Total												
	Rīgas pilsētas Būvvalde		Grūti pateikt/NA		Pilsētas attīstības departaments		Arhitektūras nodaja		Finanšu departaments		Satiksmes departaments		Ipašuma departaments		Labklājības departaments		Komunālais departaments		Vides departaments		Rīgas dome (nekonkrētizēts)		Izpilddirekcijas		Sekretariāts		Izpilddirektors		Informācijas dienests		Rīgas domes Pašvaldības ierēdņu pārvalde		Rīgas Multas pārvalde		skaits	rindu %					
	skaitls	rindu %	skaitls	rindu %	skaitls	rindu %	skaitls	rindu %	skaitls	rindu %	skaitls	rindu %	skaitls	rindu %	skaitls	rindu %	skaitls	rindu %	skaitls	rindu %	skaitls	rindu %	skaitls	rindu %	skaitls	rindu %	skaitls	rindu %	skaitls	rindu %	skaitls	rindu %	skaitls	rindu %			skaitls	rindu %			
Visi respondenti	6	18.8%	6	18.8%	5	15.6%	3	9.4%	2	6.3%	2	6.3%	2	6.3%	2	6.3%	1	3.1%	1	3.1%	1	3.1%	1	3.1%	1	3.1%	1	3.1%	1	3.1%	1	3.1%	1	3.1%	1	3.1%	1	3.1%	32	112.5%	
Kāds ir Jūsu uzņēmuma galvenais darbības veids?	Razošana un rūpniecība		2		50.0%		2		50.0%												1		16.7%														4		100.0%		
	Tirdzniecība (vairumtirdzniecība/mazumtirdzniecība)		1		16.7%		1		16.7%		1		16.7%		2		33.3%						1		16.7%												6		116.7%		
	Pakalpojumi (bankas, restorāni, viesnīcas, apdrošināšanas sabiedrības, skaistumkopšanas saloni u.c.)		3		15.8%		3		15.8%		3		15.8%		1		5.3%		1		5.3%				1		5.3%		1		5.3%		1		5.3%		19		105.3%		
	Būvniecība		1		33.3%		1		33.3%										1		33.3%				1		33.3%										3		166.7%		
Kāda ir Jūsu uzņēmuma juridiskā forma?	Sabiedrība ar ierobežotu atbildību (SIA)		5		17.2%		6		20.7%		5		17.2%		3		10.3%		2		6.9%		2		6.9%		2		6.9%		1		3.4%		1		3.4%		29		113.8%
	Individuālais uzņēmums/individuālais komersants		1		50.0%																				1		50.0%										2		200.0%		
	Cita																																				1		100.0%		
Cik darbinieki kopumā strādā šeit, Jūsu uzņēmumā?	1-9		3		16.7%		4		22.2%		3		16.7%		1		5.6%		2		11.1%		2		11.1%		1		5.6%		1		5.6%		1		5.6%		18		111.1%
	10-19		1		20.0%		1		20.0%		1		10.0%		1		10.0%																						3		100.0%
	20-49		1		20.0%		1		16.7%		1		16.7%																										5		100.0%
	50 un vairāk		2		33.3%		1		16.7%		1		16.7%																										6		133.3%
Kā Jūs vērtējat Rīgas domes darbību kopumā?	Pozitīvi		1		5.0%		5		25.0%		4		20.0%		2		10.0%		1		5.0%		1		5.0%		1		5.0%		1		5.0%		1		5.0%		20		105.0%
	Negatīvi		3		50.0%		1		16.7%		1		16.7%		1		16.7%		1		16.7%		1		16.7%		1		16.7%		1		16.7%		1		16.7%		6		133.3%
	Nezin / NA		2		33.3%		1		16.7%		1		16.7%																										6		116.7%

Bāze: respondenti, kuri pēdējo 12 mēnešu laikā ir kārtājuši IZZIŅU vai SASKAŅOJUMU saņemšanu RD vai tās struktūrvienībās, n=32

Pētījums: Uzskati par korupciju Rīgas domē / Rīgas uzņēmēju telefonaptauja

C6C. Kurā struktūrvienībā Jūs vērsāties, lai šo iepirkumu saņemtu?

		Kurā struktūrvienībā Jūs vērsāties, lai šo iepirkumu saņemtu?														Total	
		Grūti pateikt/NA		Īpašuma departaments		Pilsētas attīstības departaments		Izpilddirekcijas		Rīgas Nami		Saimniecības pārvalde		Zemes nodaļa		skaits	rindu %
		skaits	rindu %	skaits	rindu %	skaits	rindu %	skaits	rindu %	skaits	rindu %	skaits	rindu %	skaits	rindu %		
Visi respondenti		5	45.5%	2	18.2%	1	9.1%	1	9.1%	1	9.1%	1	9.1%	1	9.1%	11	109.1%
Kāds ir Jūsu uzņēmuma galvenais darbības veids?	Tirdzniecība (vairumtirdzniecība/mazumtirdzniecība)	2	66.7%									1	33.3%			3	100.0%
	Pakalpojumi (bankas, restorāni, viesnīcas, apdrošināšanas sabiedrības, skaistumkopšanas saloni u.c.)	3	37.5%	2	25.0%	1	12.5%	1	12.5%	1	12.5%			1	12.5%	8	112.5%
Kāda ir Jūsu uzņēmuma juridiskā forma?	Sabiedrība ar ierobežotu atbildību (SIA)	5	50.0%	2	20.0%	1	10.0%	1	10.0%			1	10.0%	1	10.0%	10	110.0%
	Akciju sabiedrība (a/s)									1	100.0%					1	100.0%
Cik darbinieki kopumā strādā šeit, Jūsu uzņēmumā?	1-9	3	50.0%	2	33.3%			1	16.7%			1	16.7%			6	116.7%
	10-19	2	50.0%			1	25.0%						1	25.0%	4	100.0%	
	50 un vairāk									1	100.0%				1	100.0%	
Kā Jūs vērtējat Rīgas domes darbību kopumā?	Pozitīvi	1	16.7%	2	33.3%	1	16.7%	1	16.7%	1	16.7%			1	16.7%	6	116.7%
	Negatīvi	1	50.0%									1	50.0%			2	100.0%
	Nezin / NA	3	100.0%													3	100.0%

Bāze: respondenti, kuri pēdējo 12 mēnešu laikā ir kārtājuši IEPIRKUMU RD vai tās struktūrvienības, n=11

C6D. Kurā struktūrvienībā Jūs vērsāties, lai šo atļauju/ izziņu vai saskaņojumu/ iepirkumu saņemtu: Citi jautājumi

		Kurā struktūrvienībā Jūs vērsāties, lai šo atļauju/ izziņu vai saskaņojumu/ iepirkumu saņemtu: Citi jautājumi														Total			
		Grūti pateikt/NA		Satiksmes departaments		Īpašuma departaments		Labklājības departaments		Finanšu departaments		Kommunālais departaments		Rīgas dome (nekonkretizēts)		Zemes komisija		skaits	rindu %
		skaits	rindu %	skaits	rindu %	skaits	rindu %	skaits	rindu %	skaits	rindu %	skaits	rindu %	skaits	rindu %	skaits	rindu %		
Visi respondenti		3	25.0%	2	16.7%	2	16.7%	1	8.3%	1	8.3%	1	8.3%	1	8.3%	1	8.3%	12	100.0%
Kāds ir Jūsu uzņēmuma galvenais darbības veids?	Tirdzniecība (vairumtirdzniecība/mazumtirdzniecība)	1	50.0%	1	50.0%													2	100.0%
	Pakalpojumi (bankas, restorāni, viesnīcas, apdrošināšanas sabiedrības, skaistumkopšanas saloni u.c.)	2	22.2%			2	22.2%	1	11.1%	1	11.1%	1	11.1%	1	11.1%	1	11.1%	9	100.0%
	Būvniecība			1	100.0%													1	100.0%
Kāda ir Jūsu uzņēmuma juridiskā forma?	Sabiedrība ar ierobežotu atbildību (SIA)	2	25.0%	1	12.5%	2	25.0%			1	12.5%	1	12.5%	1	12.5%			8	100.0%
	Akciju sabiedrība (a/s)	1	50.0%	1	50.0%													2	100.0%
	Individuālais uzņēmums/individuālais komersants							1	50.0%					1	50.0%			2	100.0%
Cik darbinieki kopumā strādā šeit, Jūsu uzņēmumā?	1-9	2	28.6%	1	14.3%	1	14.3%	1	14.3%			1	14.3%			1	14.3%	7	100.0%
	10-19					1	100.0%											1	100.0%
	20-49																	1	100.0%
	50 un vairāk	1	33.3%	1	33.3%					1	33.3%			1	100.0%			3	100.0%
Kā Jūs vērtējat Rīgas domes darbību kopumā?	Pozitīvi	2	50.0%	1	25.0%	1	25.0%											4	100.0%
	Negatīvi			1	16.7%	1	16.7%	1	16.7%			1	16.7%	1	16.7%	1	16.7%	6	100.0%
	Nezin / NA	1	50.0%							1	50.0%							2	100.0%

Bāze: respondenti, kuri pēdējo 12 mēnešu laikā ir kārtājuši kādus citus jautājumus RD vai tās struktūrvienības, n=12

Pētījums: Uzskati par korupciju Rīgas domē / Rīgas uzņēmēju telefonaptauja

C7A. Cik kalendārās dienas Jums aizņēma, lai saņemtu šo atļauju?

		Cik kalendārās dienas Jums aizņēma, lai saņemtu šo atļauju?									Total		
		Līdz 7 dienām		8 - 30 dienas		31- 365 dienas		Vairāk nekā 365 dienas		Grūti pateikt/NA		skaits	rindu %
		skaits	rindu %	skaits	rindu %	skaits	rindu %	skaits	rindu %	skaits	rindu %		
Visi respondenti		8	17.0%	19	40.4%	7	14.9%	1	2.1%	12	25.5%	47	100.0%
Kāds ir Jūsu uzņēmuma galvenais darbības veids?	Ražošana un rūpniecība	1	33.3%			1	33.3%			1	33.3%	3	100.0%
	Tirdzniecība (vairumtirdzniecība/mazumtirdzniecība)	2	20.0%	2	20.0%	2	20.0%	1	10.0%	3	30.0%	10	100.0%
	Pakalpojumi (bankas, restorāni, viesnīcas, apdrošināšanas sabiedrības, skaistumkopšanas saloni u.c.)	5	16.7%	15	50.0%	4	13.3%			6	20.0%	30	100.0%
	Būvniecība			2	50.0%					2	50.0%	4	100.0%
Kāda ir Jūsu uzņēmuma juridiskā forma?	Sabiedrība ar ierobežotu atbildību (SIA)	8	19.0%	18	42.9%	7	16.7%	1	2.4%	8	19.0%	42	100.0%
	Akciju sabiedrība (a/s)									2	100.0%	2	100.0%
	Individuālais uzņēmums/individuālais komersants			1	33.3%					2	66.7%	3	100.0%
Cik darbinieki kopumā strādā šeit, Jūsu uzņēmumā?	1-9	4	20.0%	7	35.0%			1	5.0%	8	40.0%	20	100.0%
	10-19	2	20.0%	5	50.0%	3	30.0%					10	100.0%
	20-49			4	66.7%					2	33.3%	6	100.0%
	50 un vairāk	2	18.2%	3	27.3%	4	36.4%			2	18.2%	11	100.0%
Kā Jūs vērtējat Rīgas domes darbību kopumā?	Pozitīvi	4	17.4%	11	47.8%	4	17.4%			4	17.4%	23	100.0%
	Negatīvi			5	33.3%	2	13.3%	1	6.7%	7	46.7%	15	100.0%
	Nezin / NA	4	44.4%	3	33.3%	1	11.1%			1	11.1%	9	100.0%

Bāze: respondenti, kuri pēdējo 12 mēnešu laikā ir kārtojuši ATĻAUJU saņemšanu RD vai tās struktūrvienībās, n=47

Pētījums: Uzskati par korupciju Rīgas domē / Rīgas uzņēmēju telefonaptauja

C7B. Cik kalendārās dienas Jums aizņēma, lai saņemtu šo izziņu vai saskaņojumu?

		Cik kalendārās dienas Jums aizņēma, lai saņemtu šo izziņu vai saskaņojumu?								Total	
		Līdz 7 dienām		8 - 30 dienas		31- 365 dienas		Grūti pateikt/NA		skaits	rindu %
		skaits	rindu %	skaits	rindu %	skaits	rindu %	skaits	rindu %		
Visi respondenti		15	46.9%	13	40.6%	1	3.1%	3	9.4%	32	100.0%
Kāds ir Jūsu uzņēmuma galvenais darbības veids?	Ražošana un rūpniecība	3	75.0%			1	25.0%			4	100.0%
	Tirdzniecība (vairumtirdzniecība/mazumtirdzniecība)	4	66.7%	1	16.7%			1	16.7%	6	100.0%
	Pakalpojumi (bankas, restorāni, viesnīcas, apdrošināšanas sabiedrības, skaistumkopšanas saloni u.c.)	7	36.8%	10	52.6%			2	10.5%	19	100.0%
	Būvniecība	1	33.3%	2	66.7%					3	100.0%
Kāda ir Jūsu uzņēmuma juridiskā forma?	Sabiedrība ar ierobežotu atbildību (SIA)	14	48.3%	12	41.4%			3	10.3%	29	100.0%
	Individuālais uzņēmums/individuālais komersants			1	50.0%	1	50.0%			2	100.0%
	Cita	1	100.0%							1	100.0%
Cik darbinieki kopumā strādā šeit, Jūsu uzņēmumā?	1-9	10	55.6%	6	33.3%	1	5.6%	1	5.6%	18	100.0%
	10-19			3	100.0%					3	100.0%
	20-49	3	60.0%	1	20.0%			1	20.0%	5	100.0%
	50 un vairāk	2	33.3%	3	50.0%			1	16.7%	6	100.0%
Kā Jūs vērtējat Rīgas domes darbību kopumā?	Pozitīvi	10	50.0%	7	35.0%			3	15.0%	20	100.0%
	Negatīvi	2	33.3%	3	50.0%	1	16.7%			6	100.0%
	Nezin / NA	3	50.0%	3	50.0%					6	100.0%

Bāze: respondenti, kuri pēdējo 12 mēnešu laikā ir kārtājuši IZZIŅU vai SASKAŅOJUMU saņemšanu RD vai tās struktūrvienībās, n=32

Pētījums: Uzskati par korupciju Rīgas domē / Rīgas uzņēmēju telefonaptauja

C7C. Cik kalendārās dienas Jums aizņēma, lai saņemtu šo iepirkumu?

		Cik kalendārās dienas Jums aizņēma, lai saņemtu šo iepirkumu?								Total	
		Līdz 7 dienām		8 - 30 dienas		31- 365 dienas		Grūti pateikt/NA		skaits	rindu %
		skaits	rindu %	skaits	rindu %	skaits	rindu %	skaits	rindu %		
Visi respondenti		2	18.2%	4	36.4%	2	18.2%	3	27.3%	11	100.0%
Kāds ir Jūsu uzņēmuma galvenais darbības veids?	Tirdzniecība (vairumtirdzniecība/mazumtirdzniecība)	2	66.7%					1	33.3%	3	100.0%
	Pakalpojumi (bankas, restorāni, viesnīcas, apdrošināšanas sabiedrības, skaistumkopšanas saloni u.c.)			4	50.0%	2	25.0%	2	25.0%	8	100.0%
Kāda ir Jūsu uzņēmuma juridiskā forma?	Sabiedrība ar ierobežotu atbildību (SIA)	2	20.0%	3	30.0%	2	20.0%	3	30.0%	10	100.0%
	Akciju sabiedrība (a/s)			1	100.0%					1	100.0%
Cik darbinieki kopumā strādā šeit, Jūsu uzņēmumā?	1-9	2	33.3%			1	16.7%	3	50.0%	6	100.0%
	10-19			3	75.0%	1	25.0%			4	100.0%
	50 un vairāk			1	100.0%					1	100.0%
Kā Jūs vērtējat Rīgas domes darbību kopumā?	Pozitīvi			2	33.3%	2	33.3%	2	33.3%	6	100.0%
	Negatīvi	1	50.0%	1	50.0%					2	100.0%
	Nezin / NA	1	33.3%	1	33.3%			1	33.3%	3	100.0%

Bāze: respondenti, kuri pēdējo 12 mēnešu laikā ir kārtojuši IEPIRKUMU RD vai tās struktūrvienībās, n=11

Pētījums: Uzskati par korupciju Rīgas domē / Rīgas uzņēmēju telefonaptauja

C7D. Cik kalendārās dienas Jums aizņēma, lai saņemtu šo atļauju/ izziņu vai saskaņojumu/ iepirkumu: Citi jautājumi

		Cik kalendārās dienas Jums aizņēma, lai saņemtu šo atļauju/ izziņu vai saskaņojumu/ iepirkumu: Citi jautājumi								Total	
		Līdz 7 dienām		8 - 30 dienas		31- 365 dienas		Grūti pateikt/NA		skaits	rindu %
		skaits	rindu %	skaits	rindu %	skaits	rindu %	skaits	rindu %		
Visi respondenti		3	25.0%	4	33.3%	1	8.3%	4	33.3%	12	100.0%
Kāds ir Jūsu uzņēmuma galvenais darbības veids?	Tirdzniecība (vairumtirdzniecība/ mazumtirdzniecība)	1	50.0%					1	50.0%	2	100.0%
	Pakalpojumi (bankas, restorāni, viesnīcas, apdrošināšanas sabiedrības, skaistumkopšanas saloni u.c.)	2	22.2%	3	33.3%	1	11.1%	3	33.3%	9	100.0%
	Būvniecība			1	100.0%					1	100.0%
Kāda ir Jūsu uzņēmuma juridiskā forma?	Sabiedrība ar ierobežotu atbildību (SIA)	1	12.5%	2	25.0%	1	12.5%	4	50.0%	8	100.0%
	Akciju sabiedrība (a/s)			2	100.0%					2	100.0%
	Individuālais uzņēmums/individuālais komersants	2	100.0%							2	100.0%
Cik darbinieki kopumā strādā šeit, Jūsu uzņēmumā?	1-9	3	42.9%			1	14.3%	3	42.9%	7	100.0%
	10-19			1	100.0%					1	100.0%
	20-49							1	100.0%	1	100.0%
	50 un vairāk			3	100.0%					3	100.0%
Kā Jūs vērtējat Rīgas domes darbību kopumā?	Pozitīvi			2	50.0%			2	50.0%	4	100.0%
	Negatīvi	2	33.3%	1	16.7%	1	16.7%	2	33.3%	6	100.0%
	Nezin / NA	1	50.0%	1	50.0%					2	100.0%

Bāze: respondenti, kuri pēdējo 12 mēnešu laikā ir kārtājuši kādus citus jautājumus RD vai tās struktūrvienībās, n=12

Pētījums: Uzskati par korupciju Rīgas domē / Rīgas uzņēmēju telefonaptauja

C8A. Pie cik personām Jums nācās vērsties visa procesa gaitā: Atļauja

		Pie cik personām Jums nācās vērsties visa procesa gaitā: Atļauja								Total	
		1		2		3 - 5		6 un vairāk		skaits	rindu %
		skaits	rindu %	skaits	rindu %	skaits	rindu %	skaits	rindu %		
Visi respondenti		9	19.1%	14	29.8%	15	31.9%	9	19.1%	47	100.0%
Kāds ir Jūsu uzņēmuma galvenais darbības veids?	Ražošana un rūpniecība					2	66.7%	1	33.3%	3	100.0%
	Tirdzniecība (vairumtirdzniecība/mazumtirdzniecība)	2	20.0%	3	30.0%	4	40.0%	1	10.0%	10	100.0%
	Pakalpojumi (bankas, restorāni, viesnīcas, apdrošināšanas sabiedrības, skaistumkopšanas saloni u.c.)	6	20.0%	10	33.3%	9	30.0%	5	16.7%	30	100.0%
	Būvniecība	1	25.0%	1	25.0%			2	50.0%	4	100.0%
Kāda ir Jūsu uzņēmuma juridiskā forma?	Sabiedrība ar ierobežotu atbildību (SIA)	9	21.4%	12	28.6%	13	31.0%	8	19.0%	42	100.0%
	Akciju sabiedrība (a/s)			1	50.0%			1	50.0%	2	100.0%
	Individuālais uzņēmums/individuālais komersants			1	33.3%	2	66.7%			3	100.0%
Cik darbinieki kopumā strādā šeit, Jūsu uzņēmumā?	1-9	4	20.0%	5	25.0%	7	35.0%	4	20.0%	20	100.0%
	10-19	2	20.0%	3	30.0%	3	30.0%	2	20.0%	10	100.0%
	20-49	1	16.7%	2	33.3%	3	50.0%			6	100.0%
	50 un vairāk	2	18.2%	4	36.4%	2	18.2%	3	27.3%	11	100.0%
Kā Jūs vērtējat Rīgas domes darbību kopumā?	Pozitīvi	2	8.7%	12	52.2%	7	30.4%	2	8.7%	23	100.0%
	Negatīvi	2	13.3%	2	13.3%	5	33.3%	6	40.0%	15	100.0%
	Nezin / NA	5	55.6%			3	33.3%	1	11.1%	9	100.0%

Bāze: respondenti, kuri pēdējo 12 mēnešu laikā ir kārtājuši ATĻAUJU saņemšanu RD vai tās struktūrvienībās, n=47

Pētījums: Uzskati par korupciju Rīgas domē / Rīgas uzņēmēju telefonaptauja

C8B. Pie cik personām Jums nācās vērsties visa procesa gaitā: Izzaņa vai saskaņojums

		Pie cik personām Jums nācās vērsties visa procesa gaitā: Izzaņa vai saskaņojums								Total	
		1		2		3 - 5		6 un vairāk		skaits	rindu %
		skaits	rindu %	skaits	rindu %	skaits	rindu %	skaits	rindu %		
Visi respondenti		9	28.1%	12	37.5%	10	31.3%	1	3.1%	32	100.0%
Kāds ir Jūsu uzņēmuma galvenais darbības veids?	Ražošana un rūpniecība			1	25.0%	3	75.0%			4	100.0%
	Tirdzniecība (vairumtirdzniecība/mazumtirdzniecība)	3	50.0%	1	16.7%	2	33.3%			6	100.0%
	Pakalpojumi (bankas, restorāni, viesnīcas, apdrošināšanas sabiedrības, skaistumkopšanas saloni u.c.)	6	31.6%	9	47.4%	3	15.8%	1	5.3%	19	100.0%
	Būvniecība			1	33.3%	2	66.7%			3	100.0%
Kāda ir Jūsu uzņēmuma juridiskā forma?	Sabiedrība ar ierobežotu atbildību (SIA)	8	27.6%	11	37.9%	9	31.0%	1	3.4%	29	100.0%
	Individuālais uzņēmums/individuālais komersants	1	50.0%			1	50.0%			2	100.0%
	Cita			1	100.0%					1	100.0%
Cik darbinieki kopumā strādā šeit, Jūsu uzņēmumā?	1-9	7	38.9%	6	33.3%	5	27.8%			18	100.0%
	10-19	1	33.3%	1	33.3%			1	33.3%	3	100.0%
	20-49	1	20.0%	2	40.0%	2	40.0%			5	100.0%
	50 un vairāk			3	50.0%	3	50.0%			6	100.0%
Kā Jūs vērtējat Rīgas domes darbību kopumā?	Pozitīvi	6	30.0%	9	45.0%	5	25.0%			20	100.0%
	Negatīvi	1	16.7%	2	33.3%	3	50.0%			6	100.0%
	Nezin / NA	2	33.3%	1	16.7%	2	33.3%	1	16.7%	6	100.0%

Bāze: respondenti, kuri pēdējo 12 mēnešu laikā ir kārtājuši IZZIŅU vai SASKAŅOJUMU saņemšanu RD vai tās struktūrvienībās, n=32

Pētījums: Uzskati par korupciju Rīgas domē / Rīgas uzņēmēju telefonaptauja

C8C. Pie cik personām Jums nācās vērsties visa procesa gaitā: iepirkums

		Pie cik personām Jums nācās vērsties visa procesa gaitā: iepirkums								Total	
		1		2		3 - 5		6 un vairāk		skaits	rindu %
		skaits	rindu %	skaits	rindu %	skaits	rindu %	skaits	rindu %		
Visi respondenti		1	9.1%	3	27.3%	4	36.4%	3	27.3%	11	100.0%
Kāds ir Jūsu uzņēmuma galvenais darbības veids?	Tirdzniecība (vairumtirdzniecība/ mazumtirdzniecība)					2	66.7%	1	33.3%	3	100.0%
	Pakalpojumi (bankas, restorāni, viesnīcas, apdrošināšanas sabiedrības, skaistumkopšanas saloni u.c.)	1	12.5%	3	37.5%	2	25.0%	2	25.0%	8	100.0%
Kāda ir Jūsu uzņēmuma juridiskā forma?	Sabiedrība ar ierobežotu atbildību (SIA)	1	10.0%	2	20.0%	4	40.0%	3	30.0%	10	100.0%
	Akciju sabiedrība (a/s)			1	100.0%					1	100.0%
Cik darbinieki kopumā strādā šeit, Jūsu uzņēmumā?	1-9			2	33.3%	3	50.0%	1	16.7%	6	100.0%
	10-19	1	25.0%			1	25.0%	2	50.0%	4	100.0%
	50 un vairāk			1	100.0%					1	100.0%
Kā Jūs vērtējat Rīgas domes darbību kopumā?	Pozitīvi			2	33.3%	3	50.0%	1	16.7%	6	100.0%
	Negatīvi	1	50.0%			1	50.0%			2	100.0%
	Nezin / NA			1	33.3%			2	66.7%	3	100.0%

Bāze: respondenti, kuri pēdējo 12 mēnešu laikā ir kārtojuši IEPĪRKUMU RD vai tās struktūrvienības, n=11

Pētījums: Uzskati par korupciju Rīgas domē / Rīgas uzņēmēju telefonaptauja

C8D. Pie cik personām Jums nācās vērsties visa procesa gaitā: Citi jautājumi

		Pie cik personām Jums nācās vērsties visa procesa gaitā: Citi jautājumi						Total	
		1		2		3 - 5		skaits	rindu %
		skaits	rindu %	skaits	rindu %	skaits	rindu %		
Visi respondenti		1	8.3%	4	33.3%	7	58.3%	12	100.0%
Kāds ir Jūsu uzņēmuma galvenais darbības veids?	Tirdzniecība (vairumtirdzniecība/mazumtirdzniecība)	1	50.0%	1	50.0%			2	100.0%
	Pakalpojumi (bankas, restorāni, viesnīcas, apdrošināšanas sabiedrības, skaistumkopšanas saloni u.c.)			3	33.3%	6	66.7%	9	100.0%
	Būvniecība					1	100.0%	1	100.0%
Kāda ir Jūsu uzņēmuma juridiskā forma?	Sabiedrība ar ierobežotu atbildību (SIA)	1	12.5%	2	25.0%	5	62.5%	8	100.0%
	Akciju sabiedrība (a/s)					2	100.0%	2	100.0%
	Individuālais uzņēmums/individuālais komersants			2	100.0%			2	100.0%
Cik darbinieki kopumā strādā šeit, Jūsu uzņēmumā?	1-9	1	14.3%	4	57.1%	2	28.6%	7	100.0%
	10-19					1	100.0%	1	100.0%
	20-49					1	100.0%	1	100.0%
	50 un vairāk					3	100.0%	3	100.0%
Kā Jūs vērtējat Rīgas domes darbību kopumā?	Pozitīvi					4	100.0%	4	100.0%
	Negatīvi			4	66.7%	2	33.3%	6	100.0%
	Nezin / NA	1	50.0%			1	50.0%	2	100.0%

Bāze: respondenti, kuri pēdējo 12 mēnešu laikā ir kārtājuši kādus citus jautājumus RD vai tās struktūrvienībās, n=12

Pētījums: Uzskati par korupciju Rīgas domē / Rīgas uzņēmēju telefonaptauja

C9A. Kādas bija procedūras kopējās izmaksas – cik naudas Jūs iztērējāt kopumā, lai saņemtu šo atļauju?

		Kādas bija procedūras kopējās izmaksas – cik naudas Jūs iztērējāt kopumā, lai saņemtu šo atļauju?											Total		
		Bezmaksas		Līdz Ls100		Ls101-Ls500		Ls501 un vairāk		Pēc noteiktajiem tarifiem		Grūti pateikt/NA		skaits	rindu %
		skaits	rindu %	skaits	rindu %	skaits	rindu %	skaits	rindu %	skaits	rindu %	skaits	rindu %		
Visi respondenti		1	2.1%	11	23.4%	7	14.9%	1	2.1%	3	6.4%	24	51.1%	47	100.0%
Kāds ir Jūsu uzņēmuma galvenais darbības veids?	Ražošana un rūpniecība			1	33.3%	2	66.7%							3	100.0%
	Tirdzniecība (vairumtirdzniecība/mazumtirdzniecība)			3	30.0%	2	20.0%					5	50.0%	10	100.0%
	Pakalpojumi (bankas, restorāni, viesnīcas, apdrošināšanas sabiedrības, skaistumkopšanas saloni u.c.)	1	3.3%	7	23.3%	3	10.0%	1	3.3%	3	10.0%	15	50.0%	30	100.0%
	Būvniecība											4	100.0%	4	100.0%
Kāda ir Jūsu uzņēmuma juridiskā forma?	Sabiedrība ar ierobežotu atbildību (SIA)	1	2.4%	11	26.2%	6	14.3%	1	2.4%	3	7.1%	20	47.6%	42	100.0%
	Akciju sabiedrība (a/s)											2	100.0%	2	100.0%
	Individuālais uzņēmums/individuālais komersants					1	33.3%					2	66.7%	3	100.0%
Cik darbinieki kopumā strādā šeit, Jūsu uzņēmumā?	1-9	1	5.0%	3	15.0%	4	20.0%			1	5.0%	11	55.0%	20	100.0%
	10-19			3	30.0%					1	10.0%	6	60.0%	10	100.0%
	20-49			2	33.3%	1	16.7%			1	16.7%	2	33.3%	6	100.0%
	50 un vairāk			3	27.3%	2	18.2%	1	9.1%			5	45.5%	11	100.0%
Kā Jūs vērtējat Rīgas domes darbību kopumā?	Pozitīvi	1	4.3%	4	17.4%	2	8.7%	1	4.3%	3	13.0%	12	52.2%	23	100.0%
	Negatīvi			4	26.7%	3	20.0%					8	53.3%	15	100.0%
	Nezin / NA			3	33.3%	2	22.2%					4	44.4%	9	100.0%

Bāze: respondenti, kuri pēdējo 12 mēnešu laikā ir kārtojuši ATĻAUJU saņemšanu RD vai tās struktūrvienībās, n=47

Pētījums: Uzskati par korupciju Rīgas domē / Rīgas uzņēmēju telefonaptauja

C9B. Kādas bija procedūras kopējās izmaksas – cik naudas Jūs iztērējāt kopumā, lai saņemtu šo izziņu vai saskaņojumu?

		Kādas bija procedūras kopējās izmaksas – cik naudas Jūs iztērējāt kopumā, lai saņemtu šo izziņu vai saskaņojumu?									Total		
		Bezmaksas		Līdz Ls100		Ls101-Ls500		Pēc noteiktajiem tarifiem		Grūti pateikt/NA		skaits	rindu %
		skaits	rindu %	skaits	rindu %	skaits	rindu %	skaits	rindu %	skaits	rindu %		
Visi respondenti		1	3.1%	6	18.8%	1	3.1%	1	3.1%	23	71.9%	32	100.0%
Kāds ir Jūsu uzņēmuma galvenais darbības veids?	Ražošana un rūpniecība			2	50.0%	1	25.0%			1	25.0%	4	100.0%
	Tirdzniecība (vairumtirdzniecība/mazumtirdzniecība)							1	16.7%	5	83.3%	6	100.0%
	Pakalpojumi (bankas, restorāni, viesnīcas, apdrošināšanas sabiedrības, skaistumkopšanas saloni u.c.)	1	5.3%	3	15.8%					15	78.9%	19	100.0%
	Būvniecība			1	33.3%					2	66.7%	3	100.0%
Kāda ir Jūsu uzņēmuma juridiskā forma?	Sabiedrība ar ierobežotu atbildību (SIA)	1	3.4%	6	20.7%			1	3.4%	21	72.4%	29	100.0%
	Individuālais uzņēmums/individuālais komersants					1	50.0%			1	50.0%	2	100.0%
	Cita									1	100.0%	1	100.0%
Cik darbinieki kopumā strādā šeit, Jūsu uzņēmumā?	1-9	1	5.6%	4	22.2%	1	5.6%	1	5.6%	11	61.1%	18	100.0%
	10-19									3	100.0%	3	100.0%
	20-49			1	20.0%					4	80.0%	5	100.0%
	50 un vairāk			1	16.7%					5	83.3%	6	100.0%
Kā Jūs vērtējat Rīgas domes darbību kopumā?	Pozitīvi	1	5.0%	3	15.0%			1	5.0%	15	75.0%	20	100.0%
	Negatīvi			1	16.7%	1	16.7%			4	66.7%	6	100.0%
	Nezin / NA			2	33.3%					4	66.7%	6	100.0%

Bāze: respondenti, kuri pēdējo 12 mēnešu laikā ir kārtojuši IZZIŅU vai SASKAŅOJUMU saņemšanu RD vai tās struktūrvienībās, n=32

Pētījums: Uzskati par korupciju Rīgas domē / Rīgas uzņēmēju telefonaptauja

C9C. Kādas bija procedūras kopējās izmaksas – cik naudas Jūs iztērējāt kopumā, lai saņemtu šo iepirkumu?

		Kādas bija procedūras kopējās izmaksas – cik naudas Jūs iztērējāt kopumā, lai saņemtu šo iepirkumu?					Total		
		Līdz Ls100		Ls101-Ls500		Grūti pateikt/NA		skaits	rindu %
		skaits	rindu %	skaits	rindu %	skaits	rindu %		
Visi respondenti		2	18.2%	1	9.1%	8	72.7%	11	100.0%
Kāds ir Jūsu uzņēmuma galvenais darbības veids?	Tirdzniecība (vairumtirdzniecība/mazumtirdzniecība)	2	66.7%			1	33.3%	3	100.0%
	Pakalpojumi (bankas, restorāni, viesnīcas, apdrošināšanas sabiedrības, skaistumkopšanas saloni u.c.)			1	12.5%	7	87.5%	8	100.0%
Kāda ir Jūsu uzņēmuma juridiskā forma?	Sabiedrība ar ierobežotu atbildību (SIA)	2	20.0%	1	10.0%	7	70.0%	10	100.0%
	Akciju sabiedrība (a/s)					1	100.0%	1	100.0%
Cik darbinieki kopumā strādā šeit, Jūsu uzņēmumā?	1-9	2	33.3%			4	66.7%	6	100.0%
	10-19			1	25.0%	3	75.0%	4	100.0%
	50 un vairāk					1	100.0%	1	100.0%
Kā Jūs vērtējat Rīgas domes darbību kopumā?	Pozitīvi	1	16.7%			5	83.3%	6	100.0%
	Negatīvi			1	50.0%	1	50.0%	2	100.0%
	Nezin / NA	1	33.3%			2	66.7%	3	100.0%

Bāze: respondenti, kuri pēdējo 12 mēnešu laikā ir kārtojuši IEPIRKUMU RD vai tās struktūrvienībās, n=11

Pētījums: Uzskati par korupciju Rīgas domē / Rīgas uzņēmēju telefonaptauja

C9D. Kādas bija procedūras kopējās izmaksas – cik naudas Jūs iztērējāt kopumā, lai saņemtu šo atļauju/ izziņu vai saskaņojumu/ iepirkumu: Citi jautājumi

		Kādas bija procedūras kopējās izmaksas – cik naudas Jūs iztērējāt kopumā, lai saņemtu šo atļauju/ izziņu vai saskaņojumu/ iepirkumu: Citi jautājumi					Total		
		Bezmaksas		Līdz Ls100		Grūti pateikt/NA		skaits	rindu %
		skaits	rindu %	skaits	rindu %	skaits	rindu %		
Visi respondenti		1	8.3%	1	8.3%	10	83.3%	12	100.0%
Kāds ir Jūsu uzņēmuma galvenais darbības veids?	Tirdzniecība (vairumtirdzniecība/ mazumtirdzniecība)					2	100.0%	2	100.0%
	Pakalpojumi (bankas, restorāni, viesnīcas, apdrošināšanas sabiedrība)			1	11.1%	8	88.9%	9	100.0%
	Būvniecība	1	100.0%					1	100.0%
Kāda ir Jūsu uzņēmuma juridiskā forma?	Sabiedrība ar ierobežotu atbildību (SIA)					8	100.0%	8	100.0%
	Akciju sabiedrība (a/s)	1	50.0%	1	50.0%			2	100.0%
	Individuālais uzņēmums/individuālais komersants					2	100.0%	2	100.0%
Cik darbinieki kopumā strādā šeit, Jūsu uzņēmumā?	1-9					7	100.0%	7	100.0%
	10-19					1	100.0%	1	100.0%
	20-49					1	100.0%	1	100.0%
	50 un vairāk	1	33.3%	1	33.3%	1	33.3%	3	100.0%
Kā Jūs vērtējat Rīgas domes darbību kopumā?	Pozitīvi	1	25.0%	1	25.0%	2	50.0%	4	100.0%
	Negatīvi					6	100.0%	6	100.0%
	Nezin / NA					2	100.0%	2	100.0%

Bāze: respondenti, kuri pēdējo 12 mēnešu laikā ir kārtojuši kādus citus jautājumus RD vai tās struktūrvienībās, n=12

Pētījums: Uzskati par korupciju Rīgas domē / Rīgas uzņēmēju telefonaptauja

D1. Vai Jums pēdējo 12 mēnešu laikā ir bijusi situācija, kad Jums kaut kas ir atteikts (atļauja, licence, zaudēts pasūtījums) un Jūs īsti nesaprotat, kāpēc?

		Vai Jums pēdējo 12 mēnešu laikā ir bijusi situācija, kad Jums kaut kas ir atteikts (atļauja, licence, zaudēts pasūtījums) un Jūs īsti nesaprotat, kāpēc?										Total	
		Bieži		Dažkārt		Nekad		Nav bijusi tāda situācija (nav prasījis, pretendējis)		Grūti pateikt/ NA		skaits	rindu %
		skaits	rindu %	skaits	rindu %	skaits	rindu %	skaits	rindu %	skaits	rindu %		
Visi respondenti		3	.6%	8	1.6%	29	5.7%	414	81.8%	52	10.3%	506	100.0%
Kāds ir Jūsu uzņēmuma galvenais darbības veids?	Ražošana un rūpniecība					4	10.5%	33	86.8%	1	2.6%	38	100.0%
	Tirdzniecība (vairumtirdzniecība/mazumtirdzniecība)	2	1.2%	3	1.9%	3	1.9%	141	87.0%	13	8.0%	162	100.0%
	Pakalpojumi (bankas, restorāni, viesnīcas, apdrošināšanas sa			4	1.4%	21	7.5%	220	78.9%	34	12.2%	279	100.0%
	Būvniecība	1	3.7%	1	3.7%	1	3.7%	20	74.1%	4	14.8%	27	100.0%
Kāda ir Jūsu uzņēmuma juridiskā forma?	Sabiedrība ar ierobežotu atbildību (SIA)	3	.6%	4	.9%	25	5.4%	386	82.8%	48	10.3%	466	100.0%
	Akciju sabiedrība (a/s)			3	20.0%			10	66.7%	2	13.3%	15	100.0%
	Individuālais uzņēmums/individuālais komersants			1	5.0%	3	15.0%	14	70.0%	2	10.0%	20	100.0%
	Cita					1	20.0%	4	80.0%			5	100.0%
Cik darbinieki kopumā strādā šeit, Jūsu uzņēmumā?	1-9	2	.7%	3	1.0%	11	3.8%	241	84.0%	30	10.5%	287	100.0%
	10-19			1	1.0%	6	6.1%	82	83.7%	9	9.2%	98	100.0%
	20-49			1	1.4%	5	6.8%	63	85.1%	5	6.8%	74	100.0%
	50 un vairāk	1	2.1%	3	6.4%	7	14.9%	28	59.6%	8	17.0%	47	100.0%
Kā Jūs vērtējat Rīgas domes darbību kopumā?	Pozitīvi			3	1.2%	17	6.7%	205	80.4%	30	11.8%	255	100.0%
	Negatīvi	3	3.4%	5	5.7%	6	6.9%	60	69.0%	13	14.9%	87	100.0%
	Nezin / NA					6	3.7%	149	90.9%	9	5.5%	164	100.0%
Vai pēdējo 12 mēnešu laikā Jums ir sanācis kārtot kādus jautājumus Rīgas domē vai tās struktūrvienībās?	Ir kārtojis jautājumus RD vai tās struktūrvienībās	3	3.3%	8	8.7%	29	31.5%			52	56.5%	92	100.0%
	Nav kārtojis jautājumus RD vai tās struktūrvienībās							414	100.0%			414	100.0%

Bāze: visi respondenti, n=506

Pētījums: Uzskati par korupciju Rīgas domē / Rīgas uzņēmēju telefonaptauja

D2. Sakiet, lūdzu, cik labi Jūs pārzināt, kādas Rīgas domē vai tās struktūrvienībās ir iespējas pārsūdzēt lēmumu?

		Sakiet, lūdzu, cik labi Jūs pārzināt, kādas Rīgas domē vai tās struktūrvienībās ir iespējas pārsūdzēt lēmumu?						Total	
		Labi pārzinu		Aptuveni pārzinu		Nepārzinu		skaits	rindu %
		skaits	rindu %	skaits	rindu %	skaits	rindu %		
Visi respondenti		41	8.1%	179	35.4%	286	56.5%	506	100.0%
Kāds ir Jūsu uzņēmuma galvenais darbības veids?	Ražošana un rūpniecība	1	2.6%	16	42.1%	21	55.3%	38	100.0%
	Tirdzniecība (vairumtirdzniecība/mazumtirdzniecība)	8	4.9%	49	30.2%	105	64.8%	162	100.0%
	Pakalpojumi (bankas, restorāni, viesnīcas, apdrošināšanas sabiedrības, skaistumkopšanas saloni u.c.)	29	10.4%	105	37.6%	145	52.0%	279	100.0%
	Būvniecība	3	11.1%	9	33.3%	15	55.6%	27	100.0%
Kāda ir Jūsu uzņēmuma juridiskā forma?	Sabiedrība ar ierobežotu atbildību (SIA)	36	7.7%	164	35.2%	266	57.1%	466	100.0%
	Akciju sabiedrība (a/s)	3	20.0%	5	33.3%	7	46.7%	15	100.0%
	Individuālais uzņēmums/individuālais komersants	1	5.0%	9	45.0%	10	50.0%	20	100.0%
	Cita	1	20.0%	1	20.0%	3	60.0%	5	100.0%
Cik darbinieki kopumā strādā šeit, Jūsu uzņēmumā?	1-9	23	8.0%	94	32.8%	170	59.2%	287	100.0%
	10-19	3	3.1%	47	48.0%	48	49.0%	98	100.0%
	20-49	5	6.8%	28	37.8%	41	55.4%	74	100.0%
	50 un vairāk	10	21.3%	10	21.3%	27	57.4%	47	100.0%
Kā Jūs vērtējat Rīgas domes darbību kopumā?	Pozitīvi	26	10.2%	111	43.5%	118	46.3%	255	100.0%
	Negatīvi	10	11.5%	26	29.9%	51	58.6%	87	100.0%
	Nezin / NA	5	3.0%	42	25.6%	117	71.3%	164	100.0%
Vai pēdējo 12 mēnešu laikā Jums ir sanācis kārtot kādus jautājumus Rīgas domē vai tās struktūrvienībās?	Ir kārtojis jautājumus RD vai tās struktūrvienībās	22	23.9%	40	43.5%	30	32.6%	92	100.0%
	Nav kārtojis jautājumus RD vai tās struktūrvienībās	19	4.6%	139	33.6%	256	61.8%	414	100.0%

Bāze: visi respondenti, n=506

Pētījums: Uzskati par korupciju Rīgas domē / Rīgas uzņēmēju telefonaptauja

D3. Vai Jūs pats varētu izmantot tiesības pārsūdzēt Jums nepatīkamu lēmumu?

		Vai Jūs pats varētu izmantot tiesības pārsūdzēt Jums nepatīkamu lēmumu?									Total		
		Jā noteikti izmantotu		Lielāka ir iespēja, ka izmantotu		Lielāka ir iespēja, ka neizmantotu		Noteikti neizmantotu		Grūti pateikt/NA		skaits	rindu %
		skaits	rindu %	skaits	rindu %	skaits	rindu %	skaits	rindu %	skaits	rindu %		
Visi respondenti		107	21.1%	141	27.9%	64	12.6%	57	11.3%	137	27.1%	506	100.0%
Kāds ir Jūsu uzņēmuma galvenais darbības veids?	Ražošana un rūpniecība	9	23.7%	15	39.5%	6	15.8%	1	2.6%	7	18.4%	38	100.0%
	Tirdzniecība (vairumtirdzniecība/mazumtirdzniecība)	27	16.7%	46	28.4%	17	10.5%	18	11.1%	54	33.3%	162	100.0%
	Pakalpojumi (bankas, restorāni, viesnīcas, apdrošināšanas sabiedrības, skaistumkopšanas saloni u.c.)	64	22.9%	74	26.5%	37	13.3%	34	12.2%	70	25.1%	279	100.0%
	Būvniecība	7	25.9%	6	22.2%	4	14.8%	4	14.8%	6	22.2%	27	100.0%
Kāda ir Jūsu uzņēmuma juridiskā forma?	Sabiedrība ar ierobežotu atbildību (SIA)	96	20.6%	127	27.3%	60	12.9%	54	11.6%	129	27.7%	466	100.0%
	Akciju sabiedrība (a/s)	3	20.0%	5	33.3%	1	6.7%			6	40.0%	15	100.0%
	Individuālais uzņēmums/individuālais komersants	5	25.0%	7	35.0%	3	15.0%	3	15.0%	2	10.0%	20	100.0%
	Cita	3	60.0%	2	40.0%							5	100.0%
Cik darbinieki kopumā strādā šeit, Jūsu uzņēmumā?	1-9	63	22.0%	73	25.4%	39	13.6%	38	13.2%	74	25.8%	287	100.0%
	10-19	19	19.4%	30	30.6%	16	16.3%	10	10.2%	23	23.5%	98	100.0%
	20-49	15	20.3%	22	29.7%	6	8.1%	7	9.5%	24	32.4%	74	100.0%
	50 un vairāk	10	21.3%	16	34.0%	3	6.4%	2	4.3%	16	34.0%	47	100.0%
Kā Jūs vērtējat Rīgas domes darbību kopumā?	Pozitīvi	59	23.1%	45	17.6%	53	20.8%	39	15.3%	59	23.1%	255	100.0%
	Negatīvi	21	24.1%	28	32.2%	9	10.3%	12	13.8%	17	19.5%	87	100.0%
	Nezin / NA	27	16.5%	68	41.5%	2	1.2%	6	3.7%	61	37.2%	164	100.0%
Vai pēdējo 12 mēnešu laikā Jums ir sanācis kārtot kādus jautājumus Rīgas domē vai tās struktūrvienībās?	Ir kārtojis jautājumus RD vai tās struktūrvienībās	25	27.2%	27	29.3%	17	18.5%	4	4.3%	19	20.7%	92	100.0%
	Nav kārtojis jautājumus RD vai tās struktūrvienībās	82	19.8%	114	27.5%	47	11.4%	53	12.8%	118	28.5%	414	100.0%
Cik labi Jūs pārzināt, kādas RD vai tās struktūrvienībās ir iespējas pārsūdzēt lēmumu?	Labi pārzinu	21	51.2%	11	26.8%	4	9.8%	1	2.4%	4	9.8%	41	100.0%
	Aptuveni pārzinu	25	14.0%	67	37.4%	54	30.2%	14	7.8%	19	10.6%	179	100.0%
	Nepārzinu	61	21.3%	63	22.0%	6	2.1%	42	14.7%	114	39.9%	286	100.0%

Bāze: visi respondenti, n=506

Pētījums: Uzskati par korupciju Rīgas domē / Rīgas uzņēmēju telefonaptauja

D3. Vai Jūs pats varētu izmantot tiesības pārsūdzēt Jums nepatīkamu lēmumu?

	Vai Jūs pats varētu izmantot tiesības pārsūdzēt Jums nepatīkamu lēmumu?						Total		
	Izmantotu		Neizmantotu		Grūti pateikt/NA		skaits	rindu %	
	skaits	rindu %	skaits	rindu %	skaits	rindu %			
Visi respondenti	248	49.0%	121	23.9%	137	27.1%	506	100.0%	
Kāds ir Jūsu uzņēmuma galvenais darbības veids?	Ražošana un rūpniecība	24	63.2%	7	18.4%	7	18.4%	38	100.0%
	Tirdzniecība (vairumtirdzniecība/mazumtirdzniecība)	73	45.1%	35	21.6%	54	33.3%	162	100.0%
	Pakalpojumi (bankas, restorāni, viesnīcas, apdrošināšanas sabiedrības, skaistumkopšanas saloni u.c.)	138	49.5%	71	25.4%	70	25.1%	279	100.0%
	Būvniecība	13	48.1%	8	29.6%	6	22.2%	27	100.0%
Kāda ir Jūsu uzņēmuma juridiskā forma?	Sabiedrība ar ierobežotu atbildību (SIA)	223	47.9%	114	24.5%	129	27.7%	466	100.0%
	Akciju sabiedrība (a/s)	8	53.3%	1	6.7%	6	40.0%	15	100.0%
	Individuālais uzņēmums/individuālais komersants	12	60.0%	6	30.0%	2	10.0%	20	100.0%
	Cita	5	100.0%					5	100.0%
Cik darbinieki kopumā strādā šeit, Jūsu uzņēmumā?	1-9	136	47.4%	77	26.8%	74	25.8%	287	100.0%
	10-19	49	50.0%	26	26.5%	23	23.5%	98	100.0%
	20-49	37	50.0%	13	17.6%	24	32.4%	74	100.0%
	50 un vairāk	26	55.3%	5	10.6%	16	34.0%	47	100.0%
Kā Jūs vērtējat Rīgas domes darbību kopumā?	Pozitīvi	104	40.8%	92	36.1%	59	23.1%	255	100.0%
	Negatīvi	49	56.3%	21	24.1%	17	19.5%	87	100.0%
	Nezin / NA	95	57.9%	8	4.9%	61	37.2%	164	100.0%
Vai pēdējo 12 mēnešu laikā Jums ir sanācis kārtot kādus jautājumus Rīgas domē vai tās struktūrvienībās?	Ir kārtojis jautājumus RD vai tās struktūrvienībās	52	56.5%	21	22.8%	19	20.7%	92	100.0%
	Nav kārtojis jautājumus RD vai tās struktūrvienībās	196	47.3%	100	24.2%	118	28.5%	414	100.0%
Cik labi Jūs pārzināt, kādas RD vai tās struktūrvienībās ir iespējas pārsūdzēt lēmumu?	Labi pārzinu	32	78.0%	5	12.2%	4	9.8%	41	100.0%
	Aptuveni pārzinu	92	51.4%	68	38.0%	19	10.6%	179	100.0%
	Nepārzinu	124	43.4%	48	16.8%	114	39.9%	286	100.0%

Bāze: visi respondenti, n=506

Pētījums: Uzskati par korupciju Rīgas domē / Rīgas uzņēmēju telefonaptauja

D4. Vispārīgi runājot, kāda ir Jūsu attieksme pret sīku dāvanu, ziedu pasniegšanu amatpersonām?

		Vispārīgi runājot, kāda ir Jūsu attieksme pret sīku dāvanu, ziedu pasniegšanu amatpersonām?						Total	
		Tas nav nekas nosodāms		Tas nav pieļaujams		Grūti pateikt/NA		skaits	rindu %
		skaits	rindu %	skaits	rindu %	skaits	rindu %		
Visi respondenti		315	62.3%	102	20.2%	89	17.6%	506	100.0%
Kāds ir Jūsu uzņēmuma galvenais darbības veids?	Ražošana un rūpniecība	29	76.3%	4	10.5%	5	13.2%	38	100.0%
	Tirdzniecība (vairumtirdzniecība/mazumtirdzniecība)	85	52.5%	41	25.3%	36	22.2%	162	100.0%
	Pakalpojumi (bankas, restorāni, viesnīcas, apdrošināšanas sabiedrības, skaistumkopšanas saloni u.c.)	183	65.6%	52	18.6%	44	15.8%	279	100.0%
	Būvniecība	18	66.7%	5	18.5%	4	14.8%	27	100.0%
Kāda ir Jūsu uzņēmuma juridiskā forma?	Sabiedrība ar ierobežotu atbildību (SIA)	294	63.1%	90	19.3%	82	17.6%	466	100.0%
	Akciju sabiedrība (a/s)	8	53.3%	4	26.7%	3	20.0%	15	100.0%
	Individuālais uzņēmums/individuālais komersants	11	55.0%	7	35.0%	2	10.0%	20	100.0%
	Cita	2	40.0%	1	20.0%	2	40.0%	5	100.0%
Cik darbinieki kopumā strādā šeit, Jūsu uzņēmumā?	1-9	185	64.5%	59	20.6%	43	15.0%	287	100.0%
	10-19	54	55.1%	19	19.4%	25	25.5%	98	100.0%
	20-49	44	59.5%	17	23.0%	13	17.6%	74	100.0%
	50 un vairāk	32	68.1%	7	14.9%	8	17.0%	47	100.0%
Kā Jūs vērtējat Rīgas domes darbību kopumā?	Pozitīvi	193	75.7%	33	12.9%	29	11.4%	255	100.0%
	Negatīvi	38	43.7%	35	40.2%	14	16.1%	87	100.0%
	Nezin / NA	84	51.2%	34	20.7%	46	28.0%	164	100.0%
Vai pēdējo 12 mēnešu laikā Jums ir sanācis kārtot kādus jautājumus Rīgas domē vai tās struktūrvienībās?	Ir kārtojis jautājumus RD vai tās struktūrvienībās	57	62.0%	26	28.3%	9	9.8%	92	100.0%
	Nav kārtojis jautājumus RD vai tās struktūrvienībās	258	62.3%	76	18.4%	80	19.3%	414	100.0%

Bāze: visi respondenti, n=506

Pētījums: Uzskati par korupciju Rīgas domē / Rīgas uzņēmēju telefonaptauja

D5. Domājot par lietu kārtošānu Rīgas domē, tās struktūrvienībās, cik svarīgi, Jūsaprāt, ir kādu pazīt personiski (piem., lai uzzināt par to, kāda ir procedūra, kas tiek prasīts u.tml.)?

		Domājot par lietu kārtošānu Rīgas domē, tās struktūrvienībās, cik svarīgi, Jūsaprāt, ir kādu pazīt personiski (piem., lai uzzināt par to, kāda ir procedūra, kas tiek prasīts u.tml.)?								Total	
		Pazīšanās nav nepieciešama, visu var nokārtot arī bez tās		Dažkārt bez pazīšanās nevar iztikt		Lielākajā daļā gadījumu nevar iztikt bez pazīšanās		Grūti pateikt/ NA		skaits	rindu %
		skaits	rindu %	skaits	rindu %	skaits	rindu %	skaits	rindu %		
Visi respondenti		220	43.5%	100	19.8%	96	19.0%	90	17.8%	506	100.0%
Kāds ir Jūsu uzņēmuma galvenais darbības veids?	Ražošana un rūpniecība	11	28.9%	10	26.3%	10	26.3%	7	18.4%	38	100.0%
	Tirdzniecība (vairumtirdzniecība/mazumtirdzniecība)	80	49.4%	21	13.0%	27	16.7%	34	21.0%	162	100.0%
	Pakalpojumi (bankas, restorāni, viesnīcas, apdrošināšanas sabiedrības, skaistumkopšanas saloni u.c.)	119	42.7%	61	21.9%	52	18.6%	47	16.8%	279	100.0%
	Būvniecība	10	37.0%	8	29.6%	7	25.9%	2	7.4%	27	100.0%
Kāda ir Jūsu uzņēmuma juridiskā forma?	Sabiedrība ar ierobežotu atbildību (SIA)	203	43.6%	91	19.5%	88	18.9%	84	18.0%	466	100.0%
	Akciju sabiedrība (a/s)	5	33.3%	4	26.7%	2	13.3%	4	26.7%	15	100.0%
	Individuālais uzņēmums/individuālais komersants	11	55.0%	3	15.0%	5	25.0%	1	5.0%	20	100.0%
	Cita	1	20.0%	2	40.0%	1	20.0%	1	20.0%	5	100.0%
Cik darbinieki kopumā strādā šeit, Jūsu uzņēmumā?	1-9	118	41.1%	57	19.9%	54	18.8%	58	20.2%	287	100.0%
	10-19	50	51.0%	18	18.4%	18	18.4%	12	12.2%	98	100.0%
	20-49	34	45.9%	12	16.2%	15	20.3%	13	17.6%	74	100.0%
	50 un vairāk	18	38.3%	13	27.7%	9	19.1%	7	14.9%	47	100.0%
Kā Jūs vērtējat Rīgas domes darbību kopumā?	Pozitīvi	150	58.8%	50	19.6%	33	12.9%	22	8.6%	255	100.0%
	Negatīvi	13	14.9%	22	25.3%	38	43.7%	14	16.1%	87	100.0%
	Nezin / NA	57	34.8%	28	17.1%	25	15.2%	54	32.9%	164	100.0%
Vai pēdējo 12 mēnešu laikā Jums ir sanācis kārtot kādus jautājumus Rīgas domē vai tās struktūrvienībās?	Ir kārtojis jautājumus RD vai tās struktūrvienībās	40	43.5%	23	25.0%	20	21.7%	9	9.8%	92	100.0%
	Nav kārtojis jautājumus RD vai tās struktūrvienībās	180	43.5%	77	18.6%	76	18.4%	81	19.6%	414	100.0%

Bāze: visi respondenti, n=506

Pētījums: Uzskati par korupciju Rīgas domē / Rīgas uzņēmēju telefonaptauja

E1. Kā domājat Jūs, cik izplatīta ir korupcija Rīgas domē un tās struktūrvienībās? Lūdzu, novērtējiet 5 punktu skalā, kur 1 nozīmē - tā ir ļoti izplatīta un 5 -tās vispār nav?

		Kā domājat Jūs, cik izplatīta ir korupcija Rīgas domē un tās struktūrvienībās? Lūdzu, novērtējiet 5 punktu skalā, kur 1 nozīmē - tā ir ļoti izplatīta un 5 -tās vispār nav?										Total		vidējā vērtība	standartn.
		Korupcija ir ļoti izplatīta		2		3		4		Korupcijas vispār nav		skaits	rindu %		
		skaits	rindu %	skaits	rindu %	skaits	rindu %	skaits	rindu %	skaits	rindu %				
Visi respondenti		54	10.7%	56	11.1%	226	44.7%	132	26.1%	38	7.5%	506	100.0%	3.09	1.05
Kāds ir Jūsu uzņēmuma galvenais darbības veids?	Ražošana un rūpniecība	7	18.4%	5	13.2%	14	36.8%	12	31.6%			38	100.0%	2.82	1.09
	Tirdzniecība (vairumtirdzniecība/mazumtirdzniecība)	18	11.1%	12	7.4%	71	43.8%	52	32.1%	9	5.6%	162	100.0%	3.14	1.02
	Pakalpojumi (bankas, restorāni, viesnīcas, apdrošināšanas sabiedrības, skaistumkopšanas saloni u.c.)	27	9.7%	34	12.2%	129	46.2%	62	22.2%	27	9.7%	279	100.0%	3.10	1.05
	Būvniecība	2	7.4%	5	18.5%	12	44.4%	6	22.2%	2	7.4%	27	100.0%	3.04	1.02
Kāda ir Jūsu uzņēmuma juridiskā forma?	Sabiedrība ar ierobežotu atbildību (SIA)	48	10.3%	51	10.9%	211	45.3%	119	25.5%	37	7.9%	466	100.0%	3.10	1.04
	Akciju sabiedrība (a/s)			4	26.7%	5	33.3%	5	33.3%	1	6.7%	15	100.0%	3.20	.94
	Individuālais uzņēmums/individuālais komersants	4	20.0%	1	5.0%	8	40.0%	7	35.0%			20	100.0%	2.90	1.12
	Cita	2	40.0%			2	40.0%	1	20.0%			5	100.0%	2.40	1.34
Cik darbinieki kopumā strādā šeit, Jūsu uzņēmumā?	1-9	34	11.8%	29	10.1%	121	42.2%	83	28.9%	20	7.0%	287	100.0%	3.09	1.07
	10-19	9	9.2%	9	9.2%	54	55.1%	19	19.4%	7	7.1%	98	100.0%	3.06	.97
	20-49	6	8.1%	11	14.9%	33	44.6%	19	25.7%	5	6.8%	74	100.0%	3.08	1.00
	50 un vairāk	5	10.6%	7	14.9%	18	38.3%	11	23.4%	6	12.8%	47	100.0%	3.13	1.15
Kā Jūs vērtējat Rīgas domes darbību kopumā?	Pozitīvi	16	6.3%	29	11.4%	119	46.7%	67	26.3%	24	9.4%	255	100.0%	3.21	.98
	Negatīvi	20	23.0%	16	18.4%	34	39.1%	14	16.1%	3	3.4%	87	100.0%	2.59	1.12
	Nezin / NA	18	11.0%	11	6.7%	73	44.5%	51	31.1%	11	6.7%	164	100.0%	3.16	1.03
Vai pēdējo 12 mēnešu laikā Jums ir sanācis kārtot kādus jautājumus Rīgas domē vai tās struktūrvienībās?	Ir kārtojis jautājumus RD vai tās struktūrvienībās	12	13.0%	10	10.9%	35	38.0%	18	19.6%	17	18.5%	92	100.0%	3.20	1.24
	Nav kārtojis jautājumus RD vai tās struktūrvienībās	42	10.1%	46	11.1%	191	46.1%	114	27.5%	21	5.1%	414	100.0%	3.06	1.00
Vai Jūs personiski zināt kādu, kas izmanto pazīšanas, lai vienkāršāk un ērtāk saņemtu atļaujas, izziņas, pasūtījumus (vai arī - lai vispār pozitīvi nokārtotu šo lietu)?	Zina	33	36.3%	21	23.1%	31	34.1%	6	6.6%			91	100.0%	2.11	.98
	Nezina	21	5.1%	35	8.4%	195	47.0%	126	30.4%	38	9.2%	415	100.0%	3.30	.93
Vai Jūs personiski zināt kādu, kas ir devis dāvanas, lai vienkāršāk un ērtāk saņemtu atļaujas, izziņas, pasūtījumus (vai arī - lai vispār pozitīvi nokārtotu šo lietu)?	Zina	22	34.4%	15	23.4%	24	37.5%	3	4.7%			64	100.0%	2.13	.95
	Nezina	32	7.2%	41	9.3%	202	45.7%	129	29.2%	38	8.6%	442	100.0%	3.23	.98
Vai Jūs personiski zināt kādu, kas ir devis naudu, lai vienkāršāk un ērtāk saņemtu atļaujas, izziņas, pasūtījumus (vai arī - lai vispār pozitīvi nokārtotu šo lietu)?	Zina	10	32.3%	9	29.0%	9	29.0%	2	6.5%	1	3.2%	31	100.0%	2.19	1.08
	Nezina	44	9.3%	47	9.9%	217	45.7%	130	27.4%	37	7.8%	475	100.0%	3.15	1.02

Bāze: visi respondenti, n=506

Pētījums: Uzskati par korupciju Rīgas domē / Rīgas uzņēmēju telefonaptauja

E2. Sakiet, kur Jūs iegūstat informāciju par negodīgiem vai šaubīgiem darījumiem Rīgas domē?

		Sakiet, kur Jūs iegūstat informāciju par negodīgiem vai šaubīgiem darījumiem Rīgas domē?											Total		
		No masu informācijas līdzekļiem		No savas personiskās saskarsmes ar Rīgas domi		No draugu, paziņu personiskās pieredzes		No dažādiem stāstiem par kādu uzņēmēju pieredzi (nav zināms konkrēts cilvēks)		Nav informācijas		Grūti pateikt/NA		skaits	rindu %
		skaits	rindu %	skaits	rindu %	skaits	rindu %	skaits	rindu %	skaits	rindu %	skaits	rindu %		
Visi respondenti		430	85.0%	25	4.9%	107	21.1%	107	21.1%	39	7.7%	14	2.8%	506	142.7%
Kāds ir Jūsu uzņēmuma galvenais darbības veids?	Ražošana un rūpniecība	33	86.8%			11	28.9%	11	28.9%	2	5.3%			38	150.0%
	Tirdzniecība (vairumtirdzniecība/mazumtirdzniecība)	137	84.6%	6	3.7%	32	19.8%	23	14.2%	16	9.9%	1	.6%	162	132.7%
	Pakalpojumi (bankas, restorāni, viesnīcas, apdrošināšanas sabiedrības, skaistumkopšanas saloni u.c.)	237	84.9%	18	6.5%	59	21.1%	67	24.0%	19	6.8%	11	3.9%	279	147.3%
	Būvniecība	23	85.2%	1	3.7%	5	18.5%	6	22.2%	2	7.4%	2	7.4%	27	144.4%
Kāda ir Jūsu uzņēmuma juridiskā forma?	Sabiedrība ar ierobežotu atbildību (SIA)	397	85.2%	20	4.3%	99	21.2%	98	21.0%	37	7.9%	13	2.8%	466	142.5%
	Akciju sabiedrība (a/s)	13	86.7%			2	13.3%	4	26.7%	2	13.3%			15	140.0%
	Individuālais uzņēmums/individuālais komersants	15	75.0%	3	15.0%	6	30.0%	4	20.0%			1	5.0%	20	145.0%
	Cita	5	100.0%	2	40.0%			1	20.0%					5	160.0%
Cik darbinieki kopumā strādā šeit, Jūsu uzņēmumā?	1-9	242	84.3%	19	6.6%	64	22.3%	58	20.2%	22	7.7%	10	3.5%	287	144.6%
	10-19	89	90.8%	2	2.0%	24	24.5%	27	27.6%	4	4.1%	2	2.0%	98	151.0%
	20-49	61	82.4%	2	2.7%	12	16.2%	14	18.9%	7	9.5%	1	1.4%	74	131.1%
	50 un vairāk	38	80.9%	2	4.3%	7	14.9%	8	17.0%	6	12.8%	1	2.1%	47	131.9%
Kā Jūs vērtējat Rīgas domes darbību kopumā?	Pozitīvi	230	90.2%	6	2.4%	37	14.5%	55	21.6%	13	5.1%	5	2.0%	255	135.7%
	Negatīvi	73	83.9%	8	9.2%	35	40.2%	26	29.9%	4	4.6%	3	3.4%	87	171.3%
	Nezin / NA	127	77.4%	11	6.7%	35	21.3%	26	15.9%	22	13.4%	6	3.7%	164	138.4%
Vai pēdējo 12 mēnešu laikā Jums ir sanācis kārtot kādus jautājumus Rīgas domē vai tās struktūrvienībās?	Ir kārtojis jautājumus RD vai tās struktūrvienībās	78	84.8%	14	15.2%	23	25.0%	17	18.5%	4	4.3%	2	2.2%	92	150.0%
	Nav kārtojis jautājumus RD vai tās struktūrvienībās	352	85.0%	11	2.7%	84	20.3%	90	21.7%	35	8.5%	12	2.9%	414	141.1%

Bāze: visi respondenti, n=506

Pētījums: Uzskati par korupciju Rīgas domē / Rīgas uzņēmēju telefonaptauja

E3.1. Nesen izveidotā pretkorupcijas komisija Rīgas domē ir ierosinājusi dažādus pasākumus, lai mazinātu korupciju. Par katru no tiem norādiet, kā Jūs to vērtējat: Konsultatīvas padomes izveide (tiktu izveidota padome, kur būtu pārstāvētas dažādas sabiedriskas organizācijas, pārstāvji no drošības struktūrām u.c. iestādēm ārpus Rīgas domes), lai tiktu apzināti riski un piedāvātas idejas problēmu risināšanai

		Konsultatīvas padomes izveide (tiktu izveidota padome, kur būtu pārstāvētas dažādas sabiedriskas organizācijas, pārstāvji no drošības struktūrām u.c. iestādēm ārpus Rīgas domes), lai tiktu apzināti riski un piedāvātas idejas problēmu risināšanai										Total	
		Nepieciešams		Varētu būt lietderīgs, bet nav nepieciešams		Situāciju nepasliktinās, bet arī neuzlabos		Situāciju pasliktinās		Grūti pateikt/NA		skaits	rindu %
		skaits	rindu %	skaits	rindu %	skaits	rindu %	skaits	rindu %	skaits	rindu %		
Visi respondenti		168	33.2%	53	10.5%	103	20.4%	8	1.6%	174	34.4%	506	100.0%
Kāds ir Jūsu uzņēmuma galvenais darbības veids?	Ražošana un rūpniecība	15	39.5%	2	5.3%	12	31.6%			9	23.7%	38	100.0%
	Tirdzniecība (vairumtirdzniecība/mazumtirdzniecība)	42	25.9%	19	11.7%	37	22.8%	3	1.9%	61	37.7%	162	100.0%
	Pakalpojumi (bankas, restorāni, viesnīcas, apdrošināšanas sabiedrības, skaistumkopšanas saloni u.c.)	98	35.1%	30	10.8%	51	18.3%	5	1.8%	95	34.1%	279	100.0%
	Būvniecība	13	48.1%	2	7.4%	3	11.1%			9	33.3%	27	100.0%
Kāda ir Jūsu uzņēmuma juridiskā forma?	Sabiedrība ar ierobežotu atbildību (SIA)	150	32.2%	49	10.5%	97	20.8%	7	1.5%	163	35.0%	466	100.0%
	Akciju sabiedrība (a/s)	6	40.0%	1	6.7%	2	13.3%			6	40.0%	15	100.0%
	Individuālais uzņēmums/individuālais komersants	10	50.0%	2	10.0%	3	15.0%	1	5.0%	4	20.0%	20	100.0%
	Cita	2	40.0%	1	20.0%	1	20.0%			1	20.0%	5	100.0%
Cik darbinieki kopumā strādā šeit, Jūsu uzņēmumā?	1-9	107	37.3%	28	9.8%	46	16.0%	6	2.1%	100	34.8%	287	100.0%
	10-19	31	31.6%	13	13.3%	22	22.4%	2	2.0%	30	30.6%	98	100.0%
	20-49	20	27.0%	8	10.8%	18	24.3%			28	37.8%	74	100.0%
	50 un vairāk	10	21.3%	4	8.5%	17	36.2%			16	34.0%	47	100.0%
Kā Jūs vērtējat Rīgas domes darbību kopumā?	Pozitīvi	115	45.1%	29	11.4%	41	16.1%	4	1.6%	66	25.9%	255	100.0%
	Negatīvi	28	32.2%	9	10.3%	29	33.3%	1	1.1%	20	23.0%	87	100.0%
	Nezin / NA	25	15.2%	15	9.1%	33	20.1%	3	1.8%	88	53.7%	164	100.0%
Vai pēdējo 12 mēnešu laikā Jums ir sanācis kārtot kādus jautājumus Rīgas domē vai tās struktūrvienībās?	Ir kārtojis jautājumus RD vai tās struktūrvienībās	26	28.3%	10	10.9%	21	22.8%	2	2.2%	33	35.9%	92	100.0%
	Nav kārtojis jautājumus RD vai tās struktūrvienībās	142	34.3%	43	10.4%	82	19.8%	6	1.4%	141	34.1%	414	100.0%

Bāze: visi respondenti, n=506

Pētījums: Uzskati par korupciju Rīgas domē / Rīgas uzņēmēju telefonaptauja

Ē3.2. Nesen izveidotā pretkorupcijas komisija Rīgas domē ir ierosinājusi dažādus pasākumus, lai mazinātu korupciju. Par katru no tiem norādiet, kā Jūs to vērtējat: iepirkumu centralizēšana (šobrīd katra RD struktūrvienība veic savus iepirkumus, bet šis risinājums paredz, ka visus iepirkumus veic viena struktūrvienība)

		Iepirkumu centralizēšana (šobrīd katra RD struktūrvienība veic savus iepirkumus, bet šis risinājums paredz, ka visus iepirkumus veic viena struktūrvienība)										Total	
		Nepieciešams		Varētu būt lietderīgs, bet nav nepieciešams		Situāciju nepasliktinās, bet arī neuzlabos		Situāciju pasliktinās		Grūti pateikt/NA		skaits	rindu %
		skaits	rindu %	skaits	rindu %	skaits	rindu %	skaits	rindu %	skaits	rindu %		
Visi respondenti		190	37.5%	58	11.5%	61	12.1%	8	1.6%	189	37.4%	506	100.0%
Kāds ir Jūsu uzņēmuma galvenais darbības veids?	Ražošana un rūpniecība	17	44.7%	4	10.5%	8	21.1%			9	23.7%	38	100.0%
	Tirdzniecība (vairumtirdzniecība/mazumtirdzniecība)	53	32.7%	18	11.1%	22	13.6%			69	42.6%	162	100.0%
	Pakalpojumi (bankas, restorāni, viesnīcas, apdrošināšanas sabiedrības, skaistumkopšanas saloni u.c.)	107	38.4%	32	11.5%	30	10.8%	8	2.9%	102	36.6%	279	100.0%
	Būvniecība	13	48.1%	4	14.8%	1	3.7%			9	33.3%	27	100.0%
Kāda ir Jūsu uzņēmuma juridiskā forma?	Sabiedrība ar ierobežotu atbildību (SIA)	173	37.1%	55	11.8%	55	11.8%	7	1.5%	176	37.8%	466	100.0%
	Akciju sabiedrība (ā/s)	3	20.0%	2	13.3%	3	20.0%	1	6.7%	6	40.0%	15	100.0%
	Individuālais uzņēmums/individuālais komersants	12	60.0%	1	5.0%	2	10.0%			5	25.0%	20	100.0%
	Cita	2	40.0%			1	20.0%			2	40.0%	5	100.0%
Cik darbinieki kopumā strādā šeit, Jūsu uzņēmumā?	1-9	120	41.8%	25	8.7%	26	9.1%	4	1.4%	112	39.0%	287	100.0%
	10-19	34	34.7%	17	17.3%	13	13.3%	2	2.0%	32	32.7%	98	100.0%
	20-49	25	33.8%	10	13.5%	12	16.2%			27	36.5%	74	100.0%
	50 un vairāk	11	23.4%	6	12.8%	10	21.3%	2	4.3%	18	38.3%	47	100.0%
Kā Jūs vērtējat Rīgas domes darbību kopumā?	Pozitīvi	129	50.6%	31	12.2%	19	7.5%	6	2.4%	70	27.5%	255	100.0%
	Negatīvi	31	35.6%	12	13.8%	16	18.4%	1	1.1%	27	31.0%	87	100.0%
	Nezin / NA	30	18.3%	15	9.1%	26	15.9%	1	.6%	92	56.1%	164	100.0%
Vai pēdējo 12 mēnešu laikā Jums ir sanācis kārtot kādus jautājumus Rīgas domē vai tās struktūrvienībās?	Ir kārtojis jautājumus RD vai tās struktūrvienībās	31	33.7%	8	8.7%	14	15.2%	3	3.3%	36	39.1%	92	100.0%
	Nav kārtojis jautājumus RD vai tās struktūrvienībās	159	38.4%	50	12.1%	47	11.4%	5	1.2%	153	37.0%	414	100.0%

Bāze: visi respondenti, n=506

Pētījums: Uzskati par korupciju Rīgas domē / Rīgas uzņēmēju telefonaptauja

E3.3. Nesen izveidotā pretkorupcijas komisija Rīgas domē ir ierosinājusi dažādus pasākumus, lai mazinātu korupciju. Par katru no tiem norādiet, kā Jūs to vērtējat: Lēmējvaras un izpildvaras nodalīšana

	Lēmējvaras un izpildvaras nodalīšana										Total		
	Nepieciešams		Varētu būt lietderīgs, bet nav nepieciešams		Situāciju nepasliktinās, bet arī neuzlabos		Situāciju pasliktinās		Grūti pateikt/NA		skaits	rindu %	
	skaits	rindu %	skaits	rindu %	skaits	rindu %	skaits	rindu %	skaits	rindu %			
Visi respondenti	209	41.3%	55	10.9%	50	9.9%	5	1.0%	187	37.0%	506	100.0%	
Kāds ir Jūsu uzņēmuma galvenais darbības veids?	Ražošana un rūpniecība	23	60.5%	1	2.6%	5	13.2%		9	23.7%	38	100.0%	
	Tirdzniecība (vairumtirdzniecība/mazumtirdzniecība)	59	36.4%	18	11.1%	17	10.5%	1	.6%	67	41.4%	162	100.0%
	Pakalpojumi (bankas, restorāni, viesnīcas, apdrošināšanas sabiedrības, skaistumkopšanas saloni u.c.)	117	41.9%	29	10.4%	27	9.7%	4	1.4%	102	36.6%	279	100.0%
	Būvniecība	10	37.0%	7	25.9%	1	3.7%		9	33.3%	27	100.0%	
Kāda ir Jūsu uzņēmuma juridiskā forma?	Sabiedrība ar ierobežotu atbildību (SIA)	187	40.1%	54	11.6%	46	9.9%	5	1.1%	174	37.3%	466	100.0%
	Akciju sabiedrība (a/s)	7	46.7%			1	6.7%		7	46.7%	15	100.0%	
	Individuālais uzņēmums/individuālais komersants	11	55.0%	1	5.0%	2	10.0%		6	30.0%	20	100.0%	
	Cita	4	80.0%			1	20.0%				5	100.0%	
Cik darbinieki kopumā strādā šeit, Jūsu uzņēmumā?	1-9	119	41.5%	29	10.1%	24	8.4%	5	1.7%	110	38.3%	287	100.0%
	10-19	41	41.8%	16	16.3%	12	12.2%		29	29.6%	98	100.0%	
	20-49	27	36.5%	8	10.8%	8	10.8%		31	41.9%	74	100.0%	
	50 un vairāk	22	46.8%	2	4.3%	6	12.8%		17	36.2%	47	100.0%	
Kā Jūs vērtējat Rīgas domes darbību kopumā?	Pozitīvi	129	50.6%	32	12.5%	20	7.8%	3	1.2%	71	27.8%	255	100.0%
	Negatīvi	39	44.8%	10	11.5%	10	11.5%	1	1.1%	27	31.0%	87	100.0%
	Nezin / NA	41	25.0%	13	7.9%	20	12.2%	1	.6%	89	54.3%	164	100.0%
Vai pēdējo 12 mēnešu laikā Jums ir sanācis kārtot kādus jautājumus Rīgas domē vai tās struktūrvienībās?	Ir kārtojis jautājumus RD vai tās struktūrvienībās	42	45.7%	8	8.7%	8	8.7%	1	1.1%	33	35.9%	92	100.0%
	Nav kārtojis jautājumus RD vai tās struktūrvienībās	167	40.3%	47	11.4%	42	10.1%	4	1.0%	154	37.2%	414	100.0%

Bāze: visi respondenti, n=506

Pētījums: Uzskati par korupciju Rīgas domē / Rīgas uzņēmēju telefonaptauja

E3.4. Nesen izveidotā pretkorupcijas komisija Rīgas domē ir ierosinājusi dažādus pasākumus, lai mazinātu korupciju. Par katru no tiem norādiet, kā Jūs to vērtējat: Domes ētikas kodeksa apstiprināšana

	Domes ētikas kodeksa apstiprināšana								Total		
	Nepieciešams		Varētu būt lietderīgs, bet nav nepieciešams		Situāciju nepasliktinās, bet arī neuzlabos		Grūti pateikt/NA		skaits	rindu %	
	skaits	rindu %	skaits	rindu %	skaits	rindu %	skaits	rindu %			
Visi respondenti	166	32.8%	71	14.0%	108	21.3%	161	31.8%	506	100.0%	
Kāds ir Jūsu uzņēmuma galvenais darbības veids?	Ražošana un rūpniecība	18	47.4%			11	28.9%	9	23.7%	38	100.0%
	Tirdzniecība (vairumtirdzniecība/mazumtirdzniecība)	45	27.8%	21	13.0%	34	21.0%	62	38.3%	162	100.0%
	Pakalpojumi (bankas, restorāni, viesnīcas, apdrošināšanas sabiedrības, skaistumkopšanas saloni u.c.)	92	33.0%	45	16.1%	60	21.5%	82	29.4%	279	100.0%
	Būvniecība	11	40.7%	5	18.5%	3	11.1%	8	29.6%	27	100.0%
Kāda ir Jūsu uzņēmuma juridiskā forma?	Sabiedrība ar ierobežotu atbildību (SIA)	150	32.2%	67	14.4%	98	21.0%	151	32.4%	466	100.0%
	Akciju sabiedrība (a/s)	4	26.7%	1	6.7%	4	26.7%	6	40.0%	15	100.0%
	Individuālais uzņēmums/individuālais komersants	8	40.0%	3	15.0%	5	25.0%	4	20.0%	20	100.0%
	Cita	4	80.0%			1	20.0%			5	100.0%
Cik darbinieki kopumā strādā šeit, Jūsu uzņēmumā?	1-9	97	33.8%	41	14.3%	53	18.5%	96	33.4%	287	100.0%
	10-19	28	28.6%	21	21.4%	24	24.5%	25	25.5%	98	100.0%
	20-49	26	35.1%	6	8.1%	16	21.6%	26	35.1%	74	100.0%
	50 un vairāk	15	31.9%	3	6.4%	15	31.9%	14	29.8%	47	100.0%
Kā Jūs vērtējat Rīgas domes darbību kopumā?	Pozitīvi	109	42.7%	46	18.0%	44	17.3%	56	22.0%	255	100.0%
	Negatīvi	26	29.9%	12	13.8%	29	33.3%	20	23.0%	87	100.0%
	Nezin / NA	31	18.9%	13	7.9%	35	21.3%	85	51.8%	164	100.0%
Vai pēdējo 12 mēnešu laikā Jums ir sanācis kārtot kādus jautājumus Rīgas domē vai tās struktūrvienībās?	Ir kārtojis jautājumus RD vai tās struktūrvienībās	35	38.0%	11	12.0%	23	25.0%	23	25.0%	92	100.0%
	Nav kārtojis jautājumus RD vai tās struktūrvienībās	131	31.6%	60	14.5%	85	20.5%	138	33.3%	414	100.0%

Bāze: visi respondenti, n=506

Pētījums: Uzskati par korupciju Rīgas domē / Rīgas uzņēmēju telefonaptauja

F1. Vai Jūs personiski zināt kādu, kas izmanto pazīšanos, lai vienkāršāk un ērtāk saņemtu atļaujas, izziņas, pasūtījumus (vai arī - lai vispār pozitīvi nokārtotu šo lietu)?

		Vai Jūs personiski zināt kādu, kas izmanto pazīšanos, lai vienkāršāk un ērtāk saņemtu atļaujas, izziņas, pasūtījumus (vai arī - lai vispār pozitīvi nokārtotu šo lietu)?				Total	
		Zina		Nezina		skaits	rindu %
		skaits	rindu %	skaits	rindu %		
Visi respondenti		91	18.0%	415	82.0%	506	100.0%
Kāds ir Jūsu uzņēmuma galvenais darbības veids?	Ražošana un rūpniecība	9	23.7%	29	76.3%	38	100.0%
	Tirdzniecība (vairumtirdzniecība/mazumtirdzniecība)	24	14.8%	138	85.2%	162	100.0%
	Pakalpojumi (bankas, restorāni, viesnīcas, apdrošināšanas sabiedrības, skaistumkopšanas saloni u.c.)	52	18.6%	227	81.4%	279	100.0%
	Būvniecība	6	22.2%	21	77.8%	27	100.0%
Kāda ir Jūsu uzņēmuma juridiskā forma?	Sabiedrība ar ierobežotu atbildību (SIA)	83	17.8%	383	82.2%	466	100.0%
	Akciju sabiedrība (a/s)	4	26.7%	11	73.3%	15	100.0%
	Individuālais uzņēmums/individuālais komersants	3	15.0%	17	85.0%	20	100.0%
	Cita	1	20.0%	4	80.0%	5	100.0%
Cik darbinieki kopumā strādā šeit, Jūsu uzņēmumā?	1-9	53	18.5%	234	81.5%	287	100.0%
	10-19	20	20.4%	78	79.6%	98	100.0%
	20-49	9	12.2%	65	87.8%	74	100.0%
	50 un vairāk	9	19.1%	38	80.9%	47	100.0%
Kā Jūs vērtējat Rīgas domes darbību kopumā?	Pozitīvi	29	11.4%	226	88.6%	255	100.0%
	Negatīvi	38	43.7%	49	56.3%	87	100.0%
	Nezin / NA	24	14.6%	140	85.4%	164	100.0%
Vai pēdējo 12 mēnešu laikā Jums ir sanācis kārtot kādus jautājumus Rīgas domē vai tās struktūrvienībās?	Ir kārtojis jautājumus RD vai tās struktūrvienībās	27	29.3%	65	70.7%	92	100.0%
	Nav kārtojis jautājumus RD vai tās struktūrvienībās	64	15.5%	350	84.5%	414	100.0%

Bāze: visi respondenti, n=506

Pētījums: Uzskati par korupciju Rīgas domē / Rīgas uzņēmēju telefonaptauja

F2. Un kā ar Jums pašu – vai pēdējo 12 mēnešu laikā Jūs esat izmantojis pazišanos, lai vienkāršāk un ērtāk saņemtu atļaujas, izziņas, pasūtījumus (vai arī – lai vispār pozitīvi nokārtotu šo lietu)?

		Un kā ar Jums pašu – vai pēdējo 12 mēnešu laikā Jūs esat izmantojis pazišanos, lai vienkāršāk un ērtāk saņemtu atļaujas, izziņas, pasūtījumus (vai arī – lai vispār pozitīvi nokārtotu šo lietu)?				Total	
		Esmu		Neesmu		skaits	rindu %
		skaits	rindu %	skaits	rindu %		
Visi respondenti		24	4.7%	482	95.3%	506	100.0%
Kāds ir Jūsu uzņēmuma galvenais darbības veids?	Ražošana un rūpniecība	2	5.3%	36	94.7%	38	100.0%
	Tirdzniecība (vairumtirdzniecība/mazumtirdzniecība)	8	4.9%	154	95.1%	162	100.0%
	Pakalpojumi (bankas, restorāni, viesnīcas, apdrošināšanas sabiedrības, skaistumkopšanas saloni u.c.)	13	4.7%	266	95.3%	279	100.0%
	Būvniecība	1	3.7%	26	96.3%	27	100.0%
Kāda ir Jūsu uzņēmuma juridiskā forma?	Sabiedrība ar ierobežotu atbildību (SIA)	21	4.5%	445	95.5%	466	100.0%
	Akciju sabiedrība (a/s)	1	6.7%	14	93.3%	15	100.0%
	Individuālais uzņēmums/individuālais komersants			20	100.0%	20	100.0%
	Cita	2	40.0%	3	60.0%	5	100.0%
Cik darbinieki kopumā strādā šeit, Jūsu uzņēmumā?	1-9	12	4.2%	275	95.8%	287	100.0%
	10-19	5	5.1%	93	94.9%	98	100.0%
	20-49	2	2.7%	72	97.3%	74	100.0%
	50 un vairāk	5	10.6%	42	89.4%	47	100.0%
Kā Jūs vērtējat Rīgas domes darbību kopumā?	Pozitīvi	8	3.1%	247	96.9%	255	100.0%
	Negatīvi	6	6.9%	81	93.1%	87	100.0%
	Nezin / NA	10	6.1%	154	93.9%	164	100.0%
Vai pēdējo 12 mēnešu laikā Jums ir sanācis kārtot kādus jautājumus Rīgas domē vai tās struktūrvienībās?	Ir kārtojis jautājumus RD vai tās struktūrvienībās	10	10.9%	82	89.1%	92	100.0%
	Nav kārtojis jautājumus RD vai tās struktūrvienībās	14	3.4%	400	96.6%	414	100.0%

Bāze: visi respondenti, n=506

Pētījums: Uzskati par korupciju Rīgas domē / Rīgas uzņēmēju telefonaptauja

F3. Vai Jūs personiski zināt kādu, kas ir devis dāvanas, lai vienkāršāk un ērtāk saņemtu atļaujas, izziņas, pasūtījumus (vai arī – lai vispār pozitīvi nokārtotu šo lietu)?

		Vai Jūs personiski zināt kādu, kas ir devis dāvanas, lai vienkāršāk un ērtāk saņemtu atļaujas, izziņas, pasūtījumus (vai arī – lai vispār pozitīvi nokārtotu šo lietu)?				Total	
		Zina		Nezina		skaits	rindu %
		skaits	rindu %	skaits	rindu %		
Visi respondenti		64	12.6%	442	87.4%	506	100.0%
Kāds ir Jūsu uzņēmuma galvenais darbības veids?	Ražošana un rūpniecība	9	23.7%	29	76.3%	38	100.0%
	Tirdzniecība (vairumtirdzniecība/mazumtirdzniecība)	13	8.0%	149	92.0%	162	100.0%
	Pakalpojumi (bankas, restorāni, viesnīcas, apdrošināšanas sabiedrības, skaistumkopšanas saloni u.c.)	36	12.9%	243	87.1%	279	100.0%
	Būvniecība	6	22.2%	21	77.8%	27	100.0%
Kāda ir Jūsu uzņēmuma juridiskā forma?	Sabiedrība ar ierobežotu atbildību (SIA)	59	12.7%	407	87.3%	466	100.0%
	Akciju sabiedrība (a/s)	2	13.3%	13	86.7%	15	100.0%
	Individuālais uzņēmums/individuālais komersants	1	5.0%	19	95.0%	20	100.0%
	Cita	2	40.0%	3	60.0%	5	100.0%
Cik darbinieki kopumā strādā šeit, Jūsu uzņēmumā?	1-9	33	11.5%	254	88.5%	287	100.0%
	10-19	18	18.4%	80	81.6%	98	100.0%
	20-49	6	8.1%	68	91.9%	74	100.0%
	50 un vairāk	7	14.9%	40	85.1%	47	100.0%
Kā Jūs vērtējat Rīgas domes darbību kopumā?	Pozitīvi	20	7.8%	235	92.2%	255	100.0%
	Negatīvi	29	33.3%	58	66.7%	87	100.0%
	Nezin / NA	15	9.1%	149	90.9%	164	100.0%
Vai pēdējo 12 mēnešu laikā Jums ir sanācis kārtot kādus jautājumus Rīgas domē vai tās struktūrvienībās?	Ir kārtojis jautājumus RD vai tās struktūrvienībās	20	21.7%	72	78.3%	92	100.0%
	Nav kārtojis jautājumus RD vai tās struktūrvienībās	44	10.6%	370	89.4%	414	100.0%

Bāze: visi respondenti, n=506

Pētījums: Uzskati par korupciju Rīgas domē / Rīgas uzņēmēju telefonaptauja

F4. Un kā ar Jums pašu – vai pēdējo 12 mēnešu laikā Jūs esat devis dāvanas Rīgas domes vai tās struktūrvienību amatpersonām, lai vienkāršāk un ērtāk saņemtu atļaujas, izziņas, pasūtījumus?

		Un kā ar Jums pašu – vai pēdējo 12 mēnešu laikā Jūs esat devis dāvanas Rīgas domes vai tās struktūrvienību amatpersonām, lai vienkāršāk un ērtāk saņemtu atļaujas, izziņas, pasūtījumus?				Total	
		Esmu		Neesmu		skaits	rindu %
		skaits	rindu %	skaits	rindu %		
Visi respondenti		11	2.2%	495	97.8%	506	100.0%
Kāds ir Jūsu uzņēmuma galvenais darbības veids?	Ražošana un rūpniecība	2	5.3%	36	94.7%	38	100.0%
	Tirdzniecība (vairumtirdzniecība/mazumtirdzniecība)	3	1.9%	159	98.1%	162	100.0%
	Pakalpojumi (bankas, restorāni, viesnīcas, apdrošināšanas sabiedrības, skaistumkopšanas saloni u.c.)	6	2.2%	273	97.8%	279	100.0%
	Būvniecība			27	100.0%	27	100.0%
Kāda ir Jūsu uzņēmuma juridiskā forma?	Sabiedrība ar ierobežotu atbildību (SIA)	10	2.1%	456	97.9%	466	100.0%
	Akciju sabiedrība (a/s)			15	100.0%	15	100.0%
	Individuālais uzņēmums/individuālais komersants			20	100.0%	20	100.0%
	Cita	1	20.0%	4	80.0%	5	100.0%
Cik darbinieki kopumā strādā šeit, Jūsu uzņēmumā?	1-9	4	1.4%	283	98.6%	287	100.0%
	10-19	3	3.1%	95	96.9%	98	100.0%
	20-49	3	4.1%	71	95.9%	74	100.0%
	50 un vairāk	1	2.1%	46	97.9%	47	100.0%
Kā Jūs vērtējat Rīgas domes darbību kopumā?	Pozitīvi	6	2.4%	249	97.6%	255	100.0%
	Negatīvi	3	3.4%	84	96.6%	87	100.0%
	Nezin / NA	2	1.2%	162	98.8%	164	100.0%
Vai pēdējo 12 mēnešu laikā Jums ir sanācis kārtot kādus jautājumus Rīgas domē vai tās struktūrvienībās?	Ir kārtojis jautājumus RD vai tās struktūrvienībās	5	5.4%	87	94.6%	92	100.0%
	Nav kārtojis jautājumus RD vai tās struktūrvienībās	6	1.4%	408	98.6%	414	100.0%

Bāze: visi respondenti, n=506

Pētījums: Uzskati par korupciju Rīgas domē / Rīgas uzņēmēju telefonaptauja

F5. Vai Jūs personiski zināt kādu, kas ir devis naudu, lai vienkāršāk un ērtāk saņemtu atļaujas, izziņas, pasūtījumus (vai arī – lai vispār pozitīvi nokārtotu šo lietu)?

		Vai Jūs personiski zināt kādu, kas ir devis naudu, lai vienkāršāk un ērtāk saņemtu atļaujas, izziņas, pasūtījumus (vai arī – lai vispār pozitīvi nokārtotu šo lietu)?				Total	
		Zina		Nezina		skaits	rindu %
		skaits	rindu %	skaits	rindu %		
Visi respondenti		31	6.1%	475	93.9%	506	100.0%
Kāds ir Jūsu uzņēmuma galvenais darbības veids?	Ražošana un rūpniecība	2	5.3%	36	94.7%	38	100.0%
	Tirdzniecība (vairumtirdzniecība/mazumtirdzniecība)	8	4.9%	154	95.1%	162	100.0%
	Pakalpojumi (bankas, restorāni, viesnīcas, apdrošināšanas sabiedrības, skaistumkopšanas saloni u.c.)	18	6.5%	261	93.5%	279	100.0%
	Būvniecība	3	11.1%	24	88.9%	27	100.0%
Kāda ir Jūsu uzņēmuma juridiskā forma?	Sabiedrība ar ierobežotu atbildību (SIA)	28	6.0%	438	94.0%	466	100.0%
	Akciju sabiedrība (a/s)	2	13.3%	13	86.7%	15	100.0%
	Individuālais uzņēmums/individuālais komersants	1	5.0%	19	95.0%	20	100.0%
	Cita			5	100.0%	5	100.0%
Cik darbinieki kopumā strādā šeit, Jūsu uzņēmumā?	1-9	20	7.0%	267	93.0%	287	100.0%
	10-19	8	8.2%	90	91.8%	98	100.0%
	20-49	1	1.4%	73	98.6%	74	100.0%
	50 un vairāk	2	4.3%	45	95.7%	47	100.0%
Kā Jūs vērtējat Rīgas domes darbību kopumā?	Pozitīvi	10	3.9%	245	96.1%	255	100.0%
	Negatīvi	16	18.4%	71	81.6%	87	100.0%
	Nezin / NA	5	3.0%	159	97.0%	164	100.0%
Vai pēdējo 12 mēnešu laikā Jums ir sanācis kārtot kādus jautājumus Rīgas domē vai tās struktūrvienībās?	Ir kārtojis jautājumus RD vai tās struktūrvienībās	13	14.1%	79	85.9%	92	100.0%
	Nav kārtojis jautājumus RD vai tās struktūrvienībās	18	4.3%	396	95.7%	414	100.0%

Bāze: visi respondenti, n=506

Pētījums: Uzskati par korupciju Rīgas domē / Rīgas uzņēmēju telefonaptauja

F6. Un kā ar Jums pašu – vai pēdējo 12 mēnešu laikā Jūs esat devis naudu Rīgas domes vai tās struktūrvienību amatpersonām, lai vienkāršāk un ērtāk saņemtu atļaujas, izziņas, pasūtījumus?

		Un kā ar Jums pašu – vai pēdējo 12 mēnešu laikā Jūs esat devis naudu Rīgas domes vai tās struktūrvienību amatpersonām, lai vienkāršāk un ērtāk saņemtu atļaujas, izziņas, pasūtījumus?				Total	
		Esmu		Neesmu		skaits	rindu %
		skaits	rindu %	skaits	rindu %		
Visi respondenti		5	1.0%	501	99.0%	506	100.0%
Kāds ir Jūsu uzņēmuma galvenais darbības veids?	Ražošana un rūpniecība			38	100.0%	38	100.0%
	Tirdzniecība (vairumtirdzniecība/mazumtirdzniecība)	5	3.1%	157	96.9%	162	100.0%
	Pakalpojumi (bankas, restorāni, viesnīcas, apdrošināšanas sabiedrības, skaistumkopšanas saloni u.c.)			279	100.0%	279	100.0%
	Būvniecība			27	100.0%	27	100.0%
Kāda ir Jūsu uzņēmuma juridiskā forma?	Sabiedrība ar ierobežotu atbildību (SIA)	5	1.1%	461	98.9%	466	100.0%
	Akciju sabiedrība (a/s)			15	100.0%	15	100.0%
	Individuālais uzņēmums/individuālais komersants			20	100.0%	20	100.0%
	Cita			5	100.0%	5	100.0%
Cik darbinieki kopumā strādā šeit, Jūsu uzņēmumā?	1-9	2	.7%	285	99.3%	287	100.0%
	10-19	2	2.0%	96	98.0%	98	100.0%
	20-49	1	1.4%	73	98.6%	74	100.0%
	50 un vairāk			47	100.0%	47	100.0%
Kā Jūs vērtējat Rīgas domes darbību kopumā?	Pozitīvi	1	.4%	254	99.6%	255	100.0%
	Negatīvi	2	2.3%	85	97.7%	87	100.0%
	Nezin / NA	2	1.2%	162	98.8%	164	100.0%
Vai pēdējo 12 mēnešu laikā Jums ir sanācis kārtot kādus jautājumus Rīgas domē vai tās struktūrvienībās?	Ir kārtojis jautājumus RD vai tās struktūrvienībās	1	1.1%	91	98.9%	92	100.0%
	Nav kārtojis jautājumus RD vai tās struktūrvienībās	4	1.0%	410	99.0%	414	100.0%

Bāze: visi respondenti, n=506

Rīgas iedzīvotāju aptaujas rezultātu tabulas

Kopējais atbilžu sadalījums

1. Kā domājat Jūs, cik izplatīta ir korupcija Rīgas domē un tās struktūrvienībās?

		nesvērts skaits	kol %
Kā domājat Jūs, cik izplatīta ir korupcija Rīgas domē un tās struktūrvienībās?	1 - Korupcija RD ir ļoti izplatīta	292	37.3%
	2	233	29.8%
	3	196	25.2%
	4	52	6.7%
	5 - Korupcijas RD vispār nav	4	.5%
	Grūti pateikt / NA	5	.6%
	Total	782	100.0%

Bāze: visi respondenti, n=782

1. Kā domājat Jūs, cik izplatīta ir korupcija Rīgas domē un tās struktūrvienībās? VIDĒJĀ VĒRTĪBA

Kā domājat Jūs, cik izplatīta ir korupcija Rīgas domē un tās struktūrvienībās?	nesvērts skaits	
	777	
	vidējā vērtība	2.03
	standartnovirze	.97

Bāze: respondenti, kuri ir snieguši konkrētu vērtējumu (aprēķinot vidējo vērtību, netika ņemts vērā to respondentu īpatsvars, kuri neatbildēja uz jautājumu "Kā domājat Jūs, cik izplatīta ir korupcija Rīgas domē un tās struktūrvienībās?" (atbilde "grūti pateikt/NA", n=5)), n=777

2. Sakiet, kur Jūs iegūstat informāciju par negodīgiem vai šaubīgiem darījumiem Rīgas domē?

		nesvērts skaits	kol %
Sakiet, kur Jūs iegūstat informāciju par negodīgiem vai šaubīgiem darījumiem Rīgas domē?	No masu informācijas līdzekļiem	559	70.9%
	No savas personiskās saskarsmes ar Rīgas domi	85	10.9%
	No draugu, paziņu personiskās pieredzes	220	26.6%
	No dažādiem stāstiem par kādu uzņēmēju pieredzi (nav zināms konkrēts cilvēks)	130	16.8%
	Nav informācijas	55	7.2%
	Grūti pateikt/NA	48	6.5%
	Total	782	138.9%

Bāze: visi respondenti, n=782

3. Nesen izveidotā pretkorupcijas komisija Rīgas domē ir ierosinājusi dažādus pasākumus, lai mazinātu korupciju. Par katru no tiem norādiet, kā Jūs to vērtējat!

	Nepieciešams		Varētu būt lietderīgs, bet nav nepieciešams		Situāciju nepasliktinās, bet arī neuzlabos		Situāciju pasliktinās		Grūti pateikt/NA		Total	
	nesvērts skaits	rindu %	nesvērts skaits	rindu %	nesvērts skaits	rindu %	nesvērts skaits	rindu %	nesvērts skaits	rindu %	nesvērts skaits	rindu %
Konsultatīvas padomes izveide (tīktu izveidota padome, kur būtu pārstāvētas dažādas sabiedriskas organizācijas, pārstāvji no drošības struktūrām u.c. iestādēm ārpus Rīgas domes), lai tīktu apzināti riski un piedāvātas idejas problēmu risināšanai	200	24.0%	191	24.1%	175	23.3%	28	3.3%	188	25.3%	782	100.0%
Iepirkumu centralizēšana (šobrīd katra RD struktūrvienība veic savus iepirkumus, bet šis risinājums paredz, ka visus iepirkumus veic viena struktūrvienība)	204	25.1%	170	21.1%	155	21.0%	34	4.7%	219	28.1%	782	100.0%
Lēmējvaras un izpildvaras nodalīšana	261	32.6%	169	21.5%	126	16.9%	17	2.2%	209	26.8%	782	100.0%
Domes ētikas kodeksa apstiprināšana	249	30.0%	154	19.8%	182	23.9%	23	2.8%	174	23.5%	782	100.0%

Bāze: visi respondenti, n=782

Sociāldemogrāfisko grupu atbilžu sadalījums

1. Kā domājat Jūs, cik izplatīta ir korupcija Rīgas domē un tās struktūrvienībās?

	Kā domājat Jūs, cik izplatīta ir korupcija Rīgas domē un tās struktūrvienībās?												Total		nesvērts skaits ^a	vidējā vērtība	standartn.	
	1 - Korupcija RD ir ļoti izplatīta												nesvērts skaits	rindu %				
	nesvērts skaits	rindu %	nesvērts skaits	rindu %	nesvērts skaits	rindu %	nesvērts skaits	rindu %	nesvērts skaits	rindu %	nesvērts skaits	rindu %						
Visi respondenti	292	37.3%	233	29.8%	196	25.2%	52	6.7%	4	.5%	5	.6%	782	100.0%	777	2.03	.97	
Dzimums																		
Vīrietis	130	36.6%	113	31.3%	86	24.6%	25	6.8%	2	.5%	1	.2%	357	100.0%	356	2.03	.97	
Sieviete	162	37.9%	120	28.6%	110	25.6%	27	6.6%	2	.4%	4	.9%	425	100.0%	421	2.02	.97	
Vecums																		
18 - 24	48	29.7%	45	27.6%	52	30.9%	15	9.7%	1	.6%	2	1.6%	163	100.0%	161	2.23	1.01	
25 - 34	62	37.3%	44	30.8%	30	20.1%	15	9.9%	1	.8%	2	1.2%	154	100.0%	152	2.05	1.03	
35 - 44	38	34.4%	30	27.8%	35	32.9%	4	3.8%	1	1.1%			108	100.0%	108	2.09	.96	
45 - 54	43	38.8%	34	29.3%	28	23.7%	9	8.2%					114	100.0%	114	2.01	.98	
55 - 74	101	41.9%	80	31.8%	51	21.9%	9	3.8%	1	.1%	1	.5%	243	100.0%	242	1.88	.89	
Izglītība																		
Pamatizglītība	27	48.4%	22	33.7%	10	13.4%	3	4.5%					62	100.0%	62	1.74	.86	
Vidēja, vidējā speciālā	175	35.5%	152	30.3%	137	26.8%	33	6.1%	4	.7%	3	.5%	504	100.0%	501	2.06	.97	
Augstākā	90	38.8%	59	27.7%	49	24.3%	16	8.5%			2	.8%	216	100.0%	214	2.02	.99	
Tautība																		
Latvietis (-te)	150	40.1%	108	28.7%	86	21.8%	30	8.4%	1	.2%	3	.8%	378	100.0%	375	1.99	.99	
Cits (-ta)	142	35.4%	125	30.6%	110	27.4%	22	5.5%	3	.7%	2	.4%	404	100.0%	402	2.05	.95	
Pilsonība																		
LR pilsoņi	214	38.7%	162	29.2%	132	23.4%	41	7.6%	2	.4%	4	.7%	555	100.0%	551	2.01	.99	
Respondenti bez LR pilsonības	78	34.5%	71	31.0%	64	28.7%	11	4.8%	2	.6%	1	.4%	227	100.0%	226	2.06	.94	
Kādā sektorā Jūs strādājat?																		
Valsts sektorā	65	49.4%	30	24.1%	23	17.1%	8	7.4%	1	1.2%	1	.7%	128	100.0%	127	1.86	1.03	
Privātajā sektorā	145	35.2%	117	28.9%	109	28.1%	29	6.7%	2	.4%	3	.6%	405	100.0%	402	2.08	.97	
Nestrādāju	82	34.1%	86	34.9%	64	24.3%	15	6.2%	1	.1%	1	.5%	249	100.0%	248	2.03	.92	
Pamatnodarbošanās																		
Augstākā vai vidējā līmeņa vadītājs	19	36.1%	13	27.2%	9	22.2%	5	12.4%			1	2.1%	47	100.0%	46	2.11	1.06	
Speciālists, ierēdnis, nestrādā fizisku darbu	111	39.2%	68	26.7%	70	27.8%	13	5.0%	1	.6%	2	.7%	265	100.0%	263	2.00	.97	
Strādnieks, strādā fizisku darbu	67	37.7%	56	27.9%	47	24.9%	17	8.3%	2	.9%	1	.3%	190	100.0%	189	2.06	1.02	
Ir savs uzņēmums, individuālais darbs	13	43.1%	10	35.8%	6	15.5%	2	5.5%					31	100.0%	31	1.83	.90	
Pensionārs (-e)	57	36.9%	51	35.8%	31	21.5%	6	4.9%	1	.2%	1	.7%	147	100.0%	146	1.95	.90	
Skolnieks, students	9	16.5%	21	37.3%	21	35.1%	6	11.2%					57	100.0%	57	2.41	.90	
Mājsaimniece (-ks), bērna kopšanas atvaļinājums	9	31.9%	12	38.6%	7	20.0%	3	9.5%					31	100.0%	31	2.07	.96	
Bezdarbnieks	7	52.4%	2	15.8%	5	31.8%							14	100.0%	14	1.79	.92	
Mmēneša vidējie ienākumi uz vienu Jūsu ģimenes locekli pēdējo sešu mēnešu laikā																		
zemi: līdz Ls150	74	47.6%	49	29.4%	32	20.3%	5	2.7%					160	100.0%	160	1.78	.86	
vidēji zemi: Ls151-Ls249	35	28.5%	32	30.0%	37	32.5%	10	9.1%					114	100.0%	114	2.22	.96	
vidēji augsti: Ls250-Ls350	49	34.3%	48	33.2%	37	25.5%	10	6.8%	1	.2%			145	100.0%	145	2.05	.94	
augsti: Ls351 un vairāk	55	33.1%	43	30.6%	34	25.7%	10	8.4%	1	.5%	3	1.7%	146	100.0%	143	2.11	.99	
Nezin/NA	79	39.9%	61	26.9%	56	23.8%	17	7.0%	2	1.3%	2	1.0%	217	100.0%	215	2.02	1.03	
Rīgas pilsētas administratīvais rajons																		
Centra rajons	43	45.0%	29	28.9%	23	21.6%	4	3.4%	1	1.1%			100	100.0%	100	1.87	.96	
Vidzemes priekšpilsēta	63	36.6%	59	35.7%	37	23.4%	4	2.9%	1	.9%	1	.5%	165	100.0%	164	1.95	.89	
Kurzemes rajons	37	25.6%	43	30.2%	50	36.5%	12	7.2%	1	.5%			143	100.0%	143	2.27	.94	
Zemgales priekšpilsēta	27	24.2%	34	31.0%	33	28.5%	16	13.8%	1	1.0%	2	1.5%	113	100.0%	111	2.36	1.03	
Latgales priekšpilsēta	83	50.2%	41	24.9%	27	16.7%	13	7.7%			1	.5%	165	100.0%	164	1.82	.98	
Ziemeļu rajons	39	40.6%	27	27.6%	26	27.6%	3	3.2%			1	.9%	96	100.0%	95	1.93	.91	

Bāze: visi respondenti, n=782

a. Bāze vidējai vērtībai: respondenti, kuri ir snieguši konkrētu vērtējumu (aprēķinot vidējo vērtību, netika ņemts vērā to respondentu īpatsvars, kuri neatbildēja uz jautājumu "Kā domājat Jūs, cik izplatīta ir korupcija Rīgas domē un tās struktūrvienībās?" (atbilde "grūti pateikt/NA", n=5)), n=777

Pētījums: Uzskati par korupciju Rīgas domē / Rīgas iedzīvotāju aptauja

2. Sakiet, kur Jūs iegūstat informāciju par negodīgiem vai šaubīgiem darījumiem Rīgas domē?

		Sakiet, kur Jūs iegūstat informāciju par negodīgiem vai šaubīgiem darījumiem Rīgas domē?											Total		
		No masu informācijas līdzekļiem		No savas personiskās saskarsmes ar Rīgas domi		No draugu, paziņu personiskās pieredzes		No dažādiem stāstiem par kādu uzņēmēju pieredzi (nav zināms konkrēts cilvēks)		Nav informācijas		Grūti pateikt/NA		nesvērts skaits	rindu %
		nesvērts skaits	rindu %	nesvērts skaits	rindu %	nesvērts skaits	rindu %	nesvērts skaits	rindu %	nesvērts skaits	rindu %	nesvērts skaits	rindu %		
Visi respondenti		559	70.9%	85	10.9%	220	26.6%	130	16.8%	55	7.2%	48	6.5%	782	138.9%
Dzimums	Vīrietis	248	68.4%	47	13.5%	107	28.1%	67	18.6%	24	7.0%	23	6.5%	357	142.1%
	Sieviete	311	72.9%	38	8.7%	113	25.4%	63	15.4%	31	7.4%	25	6.5%	425	136.4%
Vecums	18 - 24	105	62.9%	16	8.7%	38	23.0%	25	13.4%	20	12.7%	11	7.2%	163	127.9%
	25 - 34	113	72.1%	24	14.2%	60	36.8%	31	19.1%	6	4.5%	7	5.0%	154	151.7%
	35 - 44	73	67.8%	13	11.4%	20	16.1%	22	19.9%	7	5.9%	10	9.8%	108	130.9%
	45 - 54	84	73.9%	16	13.8%	31	27.0%	24	21.7%	8	7.5%	5	4.2%	114	148.3%
	55 - 74	184	73.9%	16	7.3%	71	27.9%	28	11.6%	14	7.1%	15	6.5%	243	134.2%
Izglītība	Pamatizglītība	36	61.4%	9	16.0%	19	31.8%	12	22.0%	5	6.2%	5	5.8%	62	143.2%
	Vidējā, vidējā speciālā	362	71.1%	50	9.7%	121	23.3%	81	16.1%	39	8.1%	37	7.9%	504	136.3%
	Augstākā	161	72.9%	26	12.2%	80	32.9%	37	17.0%	11	5.5%	6	3.2%	216	143.8%
Tautība	Latvietis (-te)	287	75.6%	49	13.0%	116	28.5%	70	18.5%	15	3.5%	20	5.5%	378	144.7%
	Cits (-ta)	272	67.7%	36	9.4%	104	25.4%	60	15.6%	40	9.8%	28	7.1%	404	135.0%
Pilsonība	LR pilsoņi	404	72.2%	63	11.0%	147	24.3%	93	16.7%	33	5.7%	37	7.1%	555	137.0%
	Respondenti bez LR pilsonības	155	68.5%	22	10.6%	73	31.3%	37	17.0%	22	10.3%	11	5.1%	227	142.8%
Kādā sektorā Jūs strādājat?	Valsts sektorā	103	80.4%	16	10.6%	51	38.1%	25	20.8%	8	6.3%	3	2.5%	128	158.8%
	Privātajā sektorā	284	68.9%	56	13.7%	108	24.2%	73	17.6%	24	6.4%	29	7.7%	405	138.5%
	Nestrādāju	172	69.2%	13	5.5%	61	24.5%	32	13.0%	23	9.3%	16	6.4%	249	128.0%
Pamatnodarbošanās	Augstākā vai vidējā līmeņa vadītājs	37	77.0%	11	22.9%	19	33.2%	12	27.4%					47	160.5%
	Speciālists, ierēdnis, nestrādā fizisku darbu	194	72.4%	33	11.2%	86	30.4%	54	20.2%	15	6.0%	12	5.0%	265	145.2%
	Strādnieks, strādā fizisku darbu	134	69.7%	19	10.4%	44	21.9%	26	13.4%	16	9.3%	18	9.8%	190	134.4%
	Ir savs uzņēmums, individuālais darbs	22	69.7%	9	30.7%	10	31.1%	6	21.5%	1	.6%	2	7.0%	31	160.6%
	Pensionārs (-e)	106	71.1%	9	6.3%	40	26.5%	15	10.7%	10	8.1%	8	5.5%	147	128.2%
	Skolnieks, students	34	59.2%	3	6.0%	11	19.4%	9	10.5%	9	17.1%	5	7.4%	57	119.5%
	Mājsaimniece (-ks), bērna kopšanas atvaļinājums	22	69.9%	1	4.5%	5	14.9%	4	15.7%	3	8.9%	2	8.0%	31	121.9%
Bezdarbnieks	10	73.3%			5	37.6%	4	31.7%	1	4.1%	1	8.7%	14	155.5%	
Mēneša vidējie ienākumi uz vienu Jūsu ģimenes locekli pēdējo sešu mēnešu laikā	zemi: līdz Ls150	118	72.9%	8	4.6%	54	32.8%	19	14.5%	11	8.6%	5	3.2%	160	136.7%
	vidēji zemi: Ls151-Ls249	79	68.6%	15	12.7%	23	19.9%	14	11.7%	12	10.1%	9	8.2%	114	131.3%
	vidēji augsti: Ls250-Ls350	118	81.1%	13	8.2%	39	26.0%	24	15.0%	9	7.0%	3	2.8%	145	140.1%
	augsti: Ls351 un vairāk	105	69.8%	26	16.5%	56	34.4%	34	22.5%	5	3.7%	10	7.7%	146	154.6%
	Nezin/NA	139	64.0%	23	12.6%	48	21.2%	39	19.1%	18	7.0%	21	9.8%	217	133.8%
Rīgas pilsētas administratīvais rajons	Centra rajons	82	83.7%	10	10.6%	37	37.4%	17	15.5%	5	4.5%	3	2.5%	100	154.1%
	Vidzemes priekšpilsēta	139	84.2%	15	9.4%	48	29.6%	23	13.9%	5	3.0%	7	4.7%	165	144.8%
	Kurzemes rajons	85	56.1%	14	9.9%	49	33.5%	21	15.1%	7	6.0%	15	11.3%	143	131.8%
	Zemgales priekšpilsēta	52	45.9%	19	17.9%	27	23.6%	31	28.3%	16	14.0%	10	8.9%	113	138.6%
	Latgales priekšpilsēta	132	81.3%	14	8.5%	36	20.7%	21	13.8%	14	8.0%	8	4.1%	165	136.5%
	Ziemeļu rajons	69	70.3%	13	12.1%	23	24.2%	17	18.5%	8	8.4%	5	6.1%	96	139.7%

Bāze: visi respondenti, n=782

Pētījums: Uzskati par korupciju Rīgas domē / Rīgas iedzīvotāju aptauja

3.1. Nesen izveidotā pretkorupcijas komisija Rīgas domē ir ierosinājusi dažādus pasākumus, lai mazinātu korupciju. Par katru no tiem norādiet, kā Jūs to vērtējat: Konsultatīvas padomes izveide (tiktu izveidota padome, kur būtu pārstāvētas dažādas sabiedriskas organizācijas, pārstāvji no drošības struktūrām u.c. iestādēm ārpus Rīgas domes), lai tiktu apzināti riski un piedāvātas idejas problēmu risināšanai

		Konsultatīvas padomes izveide (tiktu izveidota padome, kur būtu pārstāvētas dažādas sabiedriskas organizācijas, pārstāvji no drošības struktūrām u.c. iestādēm ārpus Rīgas domes), lai tiktu apzināti riski un piedāvātas idejas problēmu risināšanai										Total	
		Nepieciešams		Varētu būt lietderīgs, bet nav nepieciešams		Situāciju nepasliktinās, bet arī neuzlabos		Situāciju pasliktinās		Grūti pateikt/NA		nesvērts skaits	rindu %
		nesvērts skaits	rindu %	nesvērts skaits	rindu %	nesvērts skaits	rindu %	nesvērts skaits	rindu %	nesvērts skaits	rindu %		
Visi respondenti		200	24.0%	191	24.1%	175	23.3%	28	3.3%	188	25.3%	782	100.0%
Dzimums	Vīrietis	87	22.3%	84	23.8%	87	25.9%	16	4.2%	83	23.8%	357	100.0%
	Sieviete	113	25.3%	107	24.3%	88	21.1%	12	2.7%	105	26.5%	425	100.0%
Vecums	18 - 24	31	17.4%	45	27.3%	37	24.1%	7	5.2%	43	26.0%	163	100.0%
	25 - 34	34	20.9%	48	31.8%	33	21.4%	4	2.4%	35	23.5%	154	100.0%
	35 - 44	22	19.3%	29	25.2%	25	23.7%	2	2.0%	30	29.7%	108	100.0%
	45 - 54	28	24.8%	25	19.9%	31	27.7%	3	2.6%	27	25.0%	114	100.0%
	55 - 74	85	31.7%	44	19.4%	49	20.8%	12	4.4%	53	23.6%	243	100.0%
Izglītība	Pamatizglītība	8	12.1%	17	27.1%	12	19.5%	4	6.9%	21	34.4%	62	100.0%
	Vidējā, vidējā speciālā	135	24.4%	109	20.7%	112	23.3%	16	3.0%	132	28.6%	504	100.0%
	Augstākā	57	26.1%	65	31.1%	51	24.2%	8	3.2%	35	15.3%	216	100.0%
Tautība	Latvietis (-te)	106	26.8%	102	27.5%	91	25.2%	13	3.2%	66	17.4%	378	100.0%
	Cits (-ta)	94	22.0%	89	21.8%	84	22.0%	15	3.5%	122	30.8%	404	100.0%
Pilsonība	LR pilsoņi	139	23.9%	147	26.2%	128	23.7%	17	2.8%	124	23.4%	555	100.0%
	Respondenti bez LR pilsonības	61	24.2%	44	19.9%	47	22.4%	11	4.5%	64	29.1%	227	100.0%
Kādā sektorā Jūs strādājat?	Valsts sektorā	42	34.1%	37	25.7%	24	19.0%	5	4.2%	20	17.1%	128	100.0%
	Privātajā sektorā	80	18.1%	103	26.5%	108	26.8%	13	3.0%	101	25.6%	405	100.0%
	Nestrādāju	78	29.2%	51	18.6%	43	19.1%	10	3.6%	67	29.5%	249	100.0%
Pamatnodarbošanās	Augstākā vai vidējā līmeņa vadītājs	15	32.3%	15	31.0%	12	27.7%	2	3.4%	3	5.6%	47	100.0%
	Speciālists, ierēdnis, nestrādā fizisku darbu	65	24.6%	68	25.6%	56	20.6%	10	3.5%	66	25.8%	265	100.0%
	Strādnieks, strādā fizisku darbu	36	17.2%	45	23.3%	55	29.4%	6	3.4%	48	26.7%	190	100.0%
	Ir sava uzņēmums, individuālais darbs	6	15.7%	12	44.1%	9	29.3%			4	11.0%	31	100.0%
	Pensionārs (-e)	58	37.1%	23	16.4%	25	17.3%	5	2.7%	36	26.5%	147	100.0%
	Skolnieks, students	11	15.3%	22	36.3%	7	13.9%	3	6.8%	14	27.7%	57	100.0%
	Mājsaimniece (-ks), bērna kopšanas atvairinājums	7	18.2%	4	11.4%	6	20.1%	1	2.6%	13	47.7%	31	100.0%
	Bezdarbnieks	2	15.0%	2	12.8%	5	42.6%	1	6.0%	4	23.6%	14	100.0%
Mēneša vidējie ienākumi uz vienu Jūsu ģimenes locekli pēdējo sešu mēnešu laikā	zemi: līdz Ls150	63	36.1%	30	18.3%	30	19.6%	5	3.5%	32	22.3%	160	100.0%
	vidēji zemi: Ls151-Ls249	27	21.8%	15	13.1%	27	24.4%	7	5.1%	38	35.5%	114	100.0%
	vidēji augsti: Ls250-Ls350	31	18.5%	36	26.4%	42	29.2%	2	1.1%	34	24.8%	145	100.0%
	augsti: Ls351 un vairāk	36	24.2%	46	30.7%	31	21.8%	3	2.4%	30	20.8%	146	100.0%
	Nezin/NA	43	19.8%	64	29.0%	45	22.1%	11	4.4%	54	24.6%	217	100.0%
Rīgas pilsētas administratīvais rajons	Centra rajons	41	40.7%	20	20.0%	14	15.1%	4	4.0%	21	20.2%	100	100.0%
	Vidzemes priekšpilsēta	23	14.0%	40	24.2%	51	30.2%	6	3.8%	45	27.7%	165	100.0%
	Kurzemes rajons	50	34.1%	26	19.2%	43	29.1%	1	.7%	23	16.8%	143	100.0%
	Zemgales priekšpilsēta	21	18.0%	38	31.7%	21	20.2%	2	1.4%	31	28.7%	113	100.0%
	Latgales priekšpilsēta	46	28.2%	36	20.9%	32	20.0%	9	4.2%	42	26.7%	165	100.0%
	Ziemeļu rajons	19	20.0%	31	31.3%	14	14.0%	6	6.9%	26	27.8%	96	100.0%

Bāze: visi respondenti, n=782

Pētījums: Uzskati par korupciju Rīgas domē / Rīgas iedzīvotāju aptauja

3.2. Nesen izveidotā pretkorupcijas komisija Rīgas domē ir ierosinājusi dažādus pasākumus, lai mazinātu korupciju. Par katru no tiem norādiet, kā Jūs to vērtējat: Iepirkumu centralizēšana (šobrīd katra RD struktūrvienība veic savus iepirkumus, bet šis risinājums paredz, ka visus iepirkumus veic viena struktūrvienība)

		Iepirkumu centralizēšana (šobrīd katra RD struktūrvienība veic savus iepirkumus, bet šis risinājums paredz, ka visus iepirkumus veic viena struktūrvienība)										Total	
		Nepieciešams		Varētu būt lietderīgs, bet nav nepieciešams		Situāciju nepasliktinās, bet arī neuzlabos		Situāciju pasliktinās		Grūti pateikt/NA		nesvērts skaits	rindu %
		nesvērts skaits	rindu %	nesvērts skaits	rindu %	nesvērts skaits	rindu %	nesvērts skaits	rindu %	nesvērts skaits	rindu %		
Visi respondenti		204	25.1%	170	21.1%	155	21.0%	34	4.7%	219	28.1%	782	100.0%
Dzimums	Vīrietis	98	27.3%	75	20.1%	72	21.6%	19	5.4%	93	25.6%	357	100.0%
	Sieviete	106	23.3%	95	22.0%	83	20.4%	15	4.2%	126	30.1%	425	100.0%
Vecums	18 - 24	40	24.3%	36	20.2%	29	20.4%	7	5.2%	51	29.9%	163	100.0%
	25 - 34	51	30.9%	36	22.8%	31	21.4%	1	.6%	35	24.2%	154	100.0%
	35 - 44	21	19.2%	28	24.2%	21	20.3%	11	10.5%	27	25.8%	108	100.0%
	45 - 54	29	24.4%	22	19.2%	30	25.6%	3	3.0%	30	27.8%	114	100.0%
	55 - 74	63	25.7%	48	19.8%	44	18.2%	12	4.7%	76	31.6%	243	100.0%
Izglītība	Pamatizglītība	10	14.9%	15	23.7%	13	23.6%	4	6.3%	20	31.5%	62	100.0%
	Vidējā, vidējā speciālā	130	23.8%	101	19.7%	106	22.0%	22	4.8%	145	29.7%	504	100.0%
	Augstākā	64	30.8%	54	23.7%	36	17.8%	8	4.1%	54	23.6%	216	100.0%
Tautība	Latvietis (-te)	104	26.5%	108	28.4%	68	20.3%	17	4.8%	81	20.0%	378	100.0%
	Cits (-ta)	100	24.2%	62	16.1%	87	21.4%	17	4.7%	138	33.7%	404	100.0%
Pilsonība	LR pilsoni	145	25.2%	137	24.1%	105	20.2%	26	5.0%	142	25.4%	555	100.0%
	Respondenti bez LR pilsonības	59	24.8%	33	15.2%	50	22.4%	8	4.0%	77	33.5%	227	100.0%
Kādā sektorā Jūs strādājat?	Valsts sektorā	35	25.9%	32	26.3%	28	21.1%	8	7.4%	25	19.3%	128	100.0%
	Privātajā sektorā	103	24.7%	97	22.7%	84	22.4%	19	4.7%	102	25.4%	405	100.0%
	Nestrādāju	66	25.3%	41	15.0%	43	18.1%	7	3.1%	92	38.4%	249	100.0%
Pamatnodarbošanās	Augstākā vai vidējā līmeņa vadītājs	10	23.4%	17	33.9%	10	23.7%	4	7.0%	6	11.9%	47	100.0%
	Speciālists, ierēdnis, nestrādā fizisku darbu	71	26.2%	61	22.1%	47	18.5%	12	5.6%	74	27.6%	265	100.0%
	Strādnieks, strādā fizisku darbu	47	22.3%	39	21.1%	48	26.2%	10	5.3%	46	25.1%	190	100.0%
	Ir savs uzņēmums, individuālais darbs	10	35.3%	12	36.7%	7	23.2%	1	1.1%	1	3.7%	31	100.0%
	Pensionārs (-e)	41	27.3%	26	17.0%	24	15.9%	3	2.0%	53	37.9%	147	100.0%
	Skolnieks, students	18	31.3%	9	13.7%	9	16.5%	2	4.5%	19	33.9%	57	100.0%
	Mājsaimniece (-ks), bērna kopšanas atvaļinājums	5	16.8%	5	12.3%	7	25.4%			14	45.5%	31	100.0%
	Bezdarbnieks	2	12.9%	1	7.5%	3	26.2%	2	14.9%	6	38.6%	14	100.0%
Mēneša vidējie ienākumi uz vienu Jūsu ģimenes locekli pēdējo sešu mēnešu laikā	zemi: līdz Ls150	46	27.4%	28	17.9%	39	24.4%	3	2.3%	44	28.0%	160	100.0%
	vidēji zemi: Ls151-Ls249	22	15.4%	16	12.7%	22	21.8%	9	9.4%	45	40.7%	114	100.0%
	vidēji augsti: Ls250-Ls350	47	30.6%	33	22.9%	21	16.1%	5	3.7%	39	26.7%	145	100.0%
	augsti: Ls351 un vairāk	42	28.2%	35	23.5%	34	23.6%	7	5.4%	28	19.3%	146	100.0%
	Nezin/NA	47	23.2%	58	25.9%	39	19.5%	10	3.9%	63	27.5%	217	100.0%
Rīgas pilsētas administratīvais rajons	Centra rajons	32	31.8%	20	19.2%	13	14.7%	3	3.0%	32	31.4%	100	100.0%
	Vidzemes priekšpilsēta	43	26.6%	32	18.7%	41	24.6%	6	3.9%	43	26.2%	165	100.0%
	Kurzemes rajons	43	28.1%	27	19.1%	25	18.3%	7	5.1%	41	29.4%	143	100.0%
	Zemgales priekšpilsēta	32	28.1%	25	21.2%	25	23.2%	5	4.3%	26	23.2%	113	100.0%
	Latgales priekšpilsēta	36	21.9%	37	21.4%	34	20.7%	10	6.0%	48	30.1%	165	100.0%
	Ziemeļu rajons	18	19.0%	29	29.4%	17	17.7%	3	3.6%	29	30.3%	96	100.0%

Bāze: visi respondenti, n=782

Pētījums: Uzskati par korupciju Rīgas domē / Rīgas iedzīvotāju aptauja

3.3. Nesen izveidotā pretkorupcijas komisija Rīgas domē ir ierosinājusi dažādus pasākumus, lai mazinātu korupciju. Par katru no tiem norādiet, kā Jūs to vērtējat: Lēmējvaras un izpildvaras nodalīšana

		Lēmējvaras un izpildvaras nodalīšana										Total	
		Nepieciešams		Varētu būt lietderīgs, bet nav nepieciešams		Situāciju nepasliktinās, bet arī neuzlabos		Situāciju pasliktinās		Grūti pateikt/NA		nesvērts skaits	rindu %
		nesvērts skaits	rindu %	nesvērts skaits	rindu %	nesvērts skaits	rindu %	nesvērts skaits	rindu %	nesvērts skaits	rindu %		
Visi respondenti		261	32.6%	169	21.5%	126	16.9%	17	2.2%	209	26.8%	782	100.0%
Dzimums	Vīrietis	126	34.8%	77	21.9%	58	16.8%	10	2.9%	86	23.6%	357	100.0%
	Sieviete	135	30.8%	92	21.2%	68	16.9%	7	1.7%	123	29.4%	425	100.0%
Vecums	18 - 24	55	33.5%	28	15.3%	30	20.6%	4	3.3%	46	27.4%	163	100.0%
	25 - 34	56	34.7%	35	24.4%	30	20.4%	2	1.4%	31	19.1%	154	100.0%
	35 - 44	28	25.4%	27	24.3%	22	20.6%	2	1.9%	29	27.7%	108	100.0%
	45 - 54	43	38.4%	23	17.7%	16	15.2%	2	1.6%	30	27.1%	114	100.0%
	55 - 74	79	31.4%	56	23.3%	28	11.4%	7	2.9%	73	31.0%	243	100.0%
Izglītība	Pamatizglītība	15	21.7%	11	17.7%	11	20.3%	2	3.4%	23	37.0%	62	100.0%
	Vidējā, vidējā speciālā	166	31.6%	107	20.9%	81	16.7%	13	2.7%	137	28.1%	504	100.0%
	Augstākā	80	37.7%	51	23.8%	34	16.4%	2	.9%	49	21.1%	216	100.0%
Tautība	Latvietis (-te)	137	35.4%	92	25.4%	58	16.1%	8	2.3%	83	20.8%	378	100.0%
	Cits (-ta)	124	30.7%	77	18.8%	68	17.4%	9	2.2%	126	30.9%	404	100.0%
Pilsonība	LR pilsoņi	190	33.8%	125	22.4%	88	16.5%	15	2.9%	137	24.4%	555	100.0%
	Respondenti bez LR pilsonības	71	30.3%	44	19.6%	38	17.6%	2	.9%	72	31.6%	227	100.0%
Kādā sektorā Jūs strādājat?	Valsts sektorā	45	36.2%	30	23.1%	24	18.5%			29	22.2%	128	100.0%
	Privātajā sektorā	142	34.3%	89	22.0%	73	18.6%	10	2.6%	91	22.4%	405	100.0%
	Nestrādāju	74	27.3%	50	19.7%	29	12.5%	7	2.8%	89	37.7%	249	100.0%
Pamatnodarbošanās	Augstākā vai vidējā līmeņa vadītājs	21	46.6%	11	20.7%	10	23.1%			5	9.6%	47	100.0%
	Speciālists, ierēdnis, nestrādā fizisku darbu	91	34.9%	57	21.6%	46	17.2%	6	2.6%	65	23.7%	265	100.0%
	Strādnieks, strādā fizisku darbu	63	31.3%	41	21.0%	35	19.9%	3	1.5%	48	26.4%	190	100.0%
	Ir savs uzņēmums, individuālais darbs	12	39.2%	10	37.4%	6	15.6%	1	3.5%	2	4.3%	31	100.0%
	Pensionārs (-e)	45	29.5%	33	22.7%	13	8.2%	4	2.7%	52	36.9%	147	100.0%
	Skolnieks, students	19	29.3%	10	16.0%	9	18.6%	2	4.0%	17	32.0%	57	100.0%
	Mājsaimniece (-ks), bērna kopšanas atvaļinājums	9	28.4%	6	16.3%	3	12.3%			13	43.0%	31	100.0%
	Bezdarbnieks	1	4.0%	1	8.9%	4	35.1%	1	6.0%	7	46.1%	14	100.0%
Mēneša vidējie ienākumi uz vienu Jūsu ģimenes locekli pēdējo sešu mēnešu laikā	zemi: līdz Ls150	52	31.1%	28	16.8%	24	16.3%	3	2.0%	53	33.7%	160	100.0%
	vidēji zemi: Ls151-Ls249	29	21.7%	23	20.9%	21	18.9%	2	2.1%	39	36.4%	114	100.0%
	vidēji augsti: Ls250-Ls350	59	40.1%	34	22.9%	16	12.3%	2	1.1%	34	23.5%	145	100.0%
	augsti: Ls351 un vairāk	55	38.7%	35	23.8%	30	20.5%			26	17.0%	146	100.0%
	Nezin/NA	66	30.8%	49	22.8%	35	16.9%	10	4.9%	57	24.6%	217	100.0%
Rīgas pilsētas administratīvais rajons	Centra rajons	37	36.5%	21	20.4%	12	13.8%			30	29.3%	100	100.0%
	Vidzemes priekšpilsēta	56	34.2%	40	24.2%	32	18.7%	3	2.0%	34	20.9%	165	100.0%
	Kurzemes rajons	54	35.4%	27	20.1%	15	10.0%	5	3.3%	42	31.2%	143	100.0%
	Zemgales priekšpilsēta	37	32.8%	29	26.2%	16	14.5%	4	3.0%	27	23.5%	113	100.0%
	Latgales priekšpilsēta	50	30.7%	32	18.1%	35	21.8%	3	1.4%	45	28.0%	165	100.0%
	Ziemeļu rajons	27	28.3%	20	20.8%	16	15.9%	2	2.8%	31	32.2%	96	100.0%

Bāze: visi respondenti, n=782

Pētījums: Uzskati par korupciju Rīgas domē / Rīgas iedzīvotāju aptauja

3.4. Nesen izveidotā pretkorupcijas komisija Rīgas domē ir ierosinājusi dažādus pasākumus, lai mazinātu korupciju. Par katru no tiem norādiet, kā Jūs to vērtējat: Domes ētikas kodeksa apstiprināšana

		Domes ētikas kodeksa apstiprināšana										Total	
		Nepieciešams		Varētu būt lietderīgs, bet nav nepieciešams		Situāciju nepasliktinās, bet arī neuzlabos		Situāciju pasliktinās		Grūti pateikt/NA		nesvērts skaits	rindu %
		nesvērts skaits	rindu %	nesvērts skaits	rindu %	nesvērts skaits	rindu %	nesvērts skaits	rindu %	nesvērts skaits	rindu %		
Visi respondenti		249	30.0%	154	19.8%	182	23.9%	23	2.8%	174	23.5%	782	100.0%
Dzimums	Vīrietis	105	26.8%	67	19.7%	96	28.2%	13	3.5%	76	21.8%	357	100.0%
	Sieviete	144	32.7%	87	19.8%	86	20.5%	10	2.2%	98	24.8%	425	100.0%
Vecums	18 - 24	46	27.6%	35	20.3%	33	21.2%	5	3.7%	44	27.2%	163	100.0%
	25 - 34	37	21.8%	38	26.6%	48	31.1%	5	2.8%	26	17.7%	154	100.0%
	35 - 44	31	27.5%	17	14.3%	26	24.4%	2	1.8%	32	32.0%	108	100.0%
	45 - 54	42	33.9%	23	20.8%	24	21.7%	2	1.7%	23	21.8%	114	100.0%
	55 - 74	93	35.7%	41	17.5%	51	21.6%	9	3.8%	49	21.3%	243	100.0%
Izglītība	Pamatizglītība	15	20.2%	11	16.5%	12	24.2%	3	5.0%	21	34.0%	62	100.0%
	Vidējā, vidējā speciālā	173	33.4%	95	18.5%	114	22.6%	14	2.8%	108	22.7%	504	100.0%
	Augstākā	61	24.7%	48	23.4%	56	27.0%	6	2.3%	45	22.6%	216	100.0%
Tautība	Latvietis (-te)	133	34.2%	78	20.5%	92	25.6%	9	2.1%	66	17.7%	378	100.0%
	Cits (-ta)	116	27.2%	76	19.3%	90	22.8%	14	3.3%	108	27.4%	404	100.0%
Pilsonība	LR pilsoņi	173	29.8%	113	20.2%	130	23.7%	17	2.9%	122	23.5%	555	100.0%
	Respondenti bez LR pilsonības	76	30.5%	41	19.0%	52	24.4%	6	2.6%	52	23.5%	227	100.0%
Kādā sektorā Jūs strādājat?	Valsts sektorā	42	32.6%	27	21.8%	35	25.1%	3	2.0%	21	18.5%	128	100.0%
	Privātajā sektorā	115	26.8%	88	22.0%	100	25.1%	13	3.2%	89	23.0%	405	100.0%
	Nestrādāju	92	34.7%	39	14.4%	47	21.0%	7	2.6%	64	27.4%	249	100.0%
Pamatnodarbošanās	Augstākā vai vidējā līmeņa vadītājs	13	26.1%	10	21.0%	17	38.2%	2	2.8%	5	12.0%	47	100.0%
	Speciālists, ierēdnis, nestrādā fizisku darbu	81	30.6%	53	19.4%	61	22.0%	5	1.9%	65	26.1%	265	100.0%
	Strādnieks, strādā fizisku darbu	58	27.9%	39	21.9%	46	24.4%	9	4.7%	38	21.0%	190	100.0%
	Ir savs uzņēmums, individuālais darbs	5	12.0%	13	43.4%	11	37.1%			2	7.5%	31	100.0%
	Pensionārs (-e)	63	40.7%	19	13.2%	28	19.6%	3	2.0%	34	24.4%	147	100.0%
	Skolnieks, students	16	26.2%	13	20.0%	10	19.2%	3	5.4%	15	29.2%	57	100.0%
	Mājsaimniece (-ks), bērna kopšanas atvaļinājums	10	25.9%	7	20.7%	4	16.7%			10	36.7%	31	100.0%
	Bezdarbnieks	3	20.2%			5	44.0%	1	6.0%	5	29.9%	14	100.0%
Mēneša vidējie ienākumi uz vienu Jūsu ģimenes locekli pēdējo sešu mēnešu laikā	zemi: līdz Ls150	69	38.8%	23	14.2%	27	18.9%	5	2.9%	36	25.2%	160	100.0%
	vidēji zemi: Ls151-Ls249	38	30.9%	15	13.2%	30	25.8%	5	4.4%	26	25.6%	114	100.0%
	vidēji augsti: Ls250-Ls350	45	29.4%	34	24.4%	31	21.3%			35	24.9%	145	100.0%
	augsti: Ls351 un vairāk	36	23.4%	36	25.6%	46	31.5%	3	1.9%	25	17.5%	146	100.0%
	Nezin/NA	61	27.7%	46	20.7%	48	23.4%	10	4.4%	52	23.8%	217	100.0%
Rīgas pilsētas administratīvais rajons	Centra rajons	47	48.1%	16	15.2%	18	18.2%	1	1.0%	18	17.6%	100	100.0%
	Vidzemes priekšpilsēta	31	19.6%	27	16.2%	62	37.3%	3	1.7%	42	25.2%	165	100.0%
	Kurzemes rajons	67	45.6%	26	18.9%	27	18.4%	2	1.5%	21	15.7%	143	100.0%
	Zemgales priekšpilsēta	33	28.3%	27	24.3%	29	25.9%	4	4.0%	20	17.5%	113	100.0%
	Latgales priekšpilsēta	49	28.9%	35	20.4%	33	20.6%	3	1.4%	45	28.7%	165	100.0%
	Ziemeļu rajons	22	25.3%	23	22.6%	13	13.0%	10	9.7%	28	29.4%	96	100.0%

Bāze: visi respondenti, n=782

Aptaujā izmantotā anketa

Pētījums: Uzskati par korupciju Rīgas domē

Rīgas uzņēmēju telefonaptauja izmantotā anketa

Labdien, Jums zvana no tirgus un sabiedriskās domas pētījumu centra SKDS. Šodien mēs veicam Rīgas uzņēmēju aptauju, lai noskaidrotu viņu pieredzi, sadarbojoties ar Rīgas domi.

I1. Vai es varētu runāt ar Jūsu uzņēmuma vadītāju?

Nelasiet atbilžu variantus, atzīmējiet tikai vienu atbildi!

Jūs jau runājat ar šo personu	1	Turpināt ar I2
Nav istā persona, bet savieno ar isto	2	<i>Kad istā persona ir pie telefona, vēlreiz nolasiet I1</i>
Nē, istā persona nav uz vietas / Jūs lūdz pārzvanīt vēlāk	3	<i>Pierakstiet kontaktinformāciju un norunājiet, kad atzvanīt</i>
Atsakās no piedalīšanās aptaujā	4	<i>Pasakiet paldies un beidziet sarunu</i>

I2. Šis pētījums tiek veikts, lai noskaidrotu uzņēmumu pieredzi sadarbībā ar Jūsu pašvaldību – Rīgas domi. Šī intervija aizņems aptuveni 10 minūtes. Jūs šim pētījumam esat izvēlēts pilnīgi nejauši, un Jūsu atbildes tiks izmantotas tikai apkopotā veidā. Aptaujas dati tiks apkopoti, izmantojot šim nolūkam īpaši paredzētu datorprogrammu, līdz ar to tiek garantēta Jūsu anonimitāte. Gribētos uzsvērt, ka nav pareizu un nepareizu atbilžu – mums ir svarīgi noskaidrot, kāda ir Jūsu pieredze, ko domājat tieši Jūs!

Sakiet, lūdzu, kā Jums būtu ērtāk, vai turpināt interviju tagad, vai sarunāt kādu citu laiku, kad es Jums varētu pārzvanīt?

Uzmanību intervētājam: Nelasiet atbilžu variantus, atzīmējiet tikai vienu atbildi!

Intervija notiks tagad	1	Turpināt ar anketas jautājumiem
Tagad intervija nenotiks, bet ir ar mieru sarunāt citu laiku	2	<i>Pierakstiet kontaktinformāciju un norunājiet, kad atzvanīt</i>
Intervijai nepiekrīt, atsakās piedalīties aptaujā	3	<i>Pasakiet paldies un beidziet sarunu</i>

A1. Kāds ir Jūsu uzņēmuma galvenais darbības veids?

Tikai viena atbilde!

Ražošana un rūpniecība	1
Tirdzniecība (vairumtirdzniecība/mazumtirdzniecība)	2
Pakalpojumi (bankas, restorāni, viesnīcas, apdrošināšanas sabiedrības, skaistumkopšanas saloni, u.c.)	3
Būvniecība	4
Cits, ieskaitot lauksaimniecību, u.c. (<i>precizējiet</i>) _____	5

A2. Kāda ir Jūsu uzņēmuma juridiskā forma?

Tikai viena atbilde!

Sabiedrība ar ierobežotu atbildību (SIA)	1
Akciju sabiedrība (a/s)	2
Individuālais uzņēmums/individuālais komersants	3
Cita, (<i>precizējiet</i>) _____	4

A3. Cik darbinieki kopumā strādā šeit, Jūsu uzņēmumā, dienā, kad notiek šī intervija (darbinieki, kas strādā ne mazāk kā 30 stundas nedēļā un visi cita veida darbinieki – uz pusslodzi, līgumdarbinieki, sezonstrādnieki, konsultanti)? Pierakstiet cilvēku skaitu, kaut aptuveni.

I ___ I ___ I ___ I ___ I cilvēki

B1. Kā Jūs vērtējat Rīgas domes darbību kopumā: ļoti pozitīvi, pozitīvi, negatīvi vai ļoti negatīvi?

Ļoti pozitīvi	1
Pozitīvi	2
Negatīvi	3
Ļoti negatīvi	4
Nezin / NA	8

Pētījums: Uzskati par korupciju Rīgas domē

B2. Kā Jūs vērtējat sekojošos aspektus Rīgas domē un tās struktūrvienībās? Lūdzu, novērtējot, centieties balstīties uz Jūsu paša/as pieredzi saskarsmē ar Rīgas domi un tās struktūrvienībām?

		Ļoti labi	Drīzāk labi	Drīzāk slikti	Ļoti slikti	Grūti pateikt/NA
1	Administratīvo procedūru vienkāršība un skaidrība	1	2	3	4	8
2	Procedūras prognozējamība, kritēriju stabilitāte (pieturēšanās noteiktajiem kritērijiem, to nemainīšana)	1	2	3	4	8
3	Prasīto dokumentu, izziņu pamatotība (netiek prasīti lieki dokumenti, izziņas)	1	2	3	4	8
4	Administratīvajām procedūrām (dažādu izziņu un atļauju saņemšanai) patērētais laiks	1	2	3	4	8
5	Administratīvajām procedūrām (dažādu izziņu un atļauju saņemšanai) patērētā nauda	1	2	3	4	8
6	Domes darbinieku kompetence, zināšanas	1	2	3	4	8
7	Domes darbinieku attieksme	1	2	3	4	8
8	Domes darbinieku godīgums	1	2	3	4	8

B3. Vispārīgi runājot, vai Jums ir skaidri Rīgas domes regulējošie noteikumi vai arī ir nepieciešamas papildus konsultācijas?

Vienmēr ir nepieciešamas papildus konsultācijas	1
Dažkārt ir nepieciešamas papildus konsultācijas	2
Nekad nav vajadzīgas konsultācijas	3
Grūti pateikt/NA	8

B4. Vai, kārtojot dažādus jautājumus Rīgas domē, Jums ir pieticis ar informāciju no publiskajiem informācijas avotiem (mājas lapas, laikrakstiem, RD publiski izvietotās informācijas u.tml.) vai ir bijusi nepieciešama papildus informācija, konsultācijas, lai veiksmīgi nokārtotu darījumus?

Vienmēr ir nepieciešama papildus informācija, konsultācijas	1
Dažkārt ir nepieciešama papildus informācija, konsultācijas	2
Nekad nav vajadzīga nepieciešama papildus informācija, konsultācijas, pilnīgi pietiek ar publiski pieejamo informāciju	3
Grūti pateikt/NA	8

Nākamie jautājumi ir par Jūsu saskarsmi ar Rīgas domi un tās struktūrvienībām

C1. Cik bieži Jums pēdējo 12 mēnešu laikā caurmērā ir iznācis kontaktēties ar Rīgas domes struktūrvienībām vai tās pakļautībā esošām iestādēm?

Vairākas reizes nedēļā	1
Vismaz reizi nedēļā	2
Vismaz reizi mēnesī	3
Vismaz reizi pusgadā	4
Vismaz reizi gadā	5
Retāk	8

C2. Vai pēdējo 12 mēnešu laikā Jums ir sanācis kārtot kādus jautājumus Rīgas domē vai tās struktūrvienībās?

Atļauju saņemšana (precizēt)	1		Uzdot attiecīgos jautājumus
Būvatļaujas saņemšana		1	
Atļauja uzņēmējdarbības sākšanai		2	
Atļauja rakšanas darbiem		3	
Cita atļauja (norādīt, kāda).....		4	
Izziņas vai saskaņojuma saņemšana (norādīt, kāda).....	2		Uzdot attiecīgos jautājumus
Rīgas domes iepirkums	3		Uzdot attiecīgos jautājumus
Līdz Ls 10 000		1	
No Ls 10 000- Ls50 000		2	
No 50 000Ls un vairāk			
Citi jautājumi (norādīt, kādi).....	4		
Pēdējo 12 mēnešu laikā nav kārtoti jautājumi ar Rīgas domi vai tās struktūrvienībām	8		Pāriet pie jautājumu bloka D

Pētījums: Uzskati par korupciju Rīgas domē

Tagad daži jautājumi par pēdējo atļauju/ izziņu vai saskaņojumu/ iepirkumu (*jautāt atbilstoši tam, ko respondents ir minējis jautājumā C2*)

C3. Kādā jautājumā Jums bija vajadzīga atļauja/ izziņa vai saskaņojums/ notika iepirkums?

C4. Cik apjomīgs (projekta kopējā vērtība latos) bija jautājums, kā sakarā Jums bija nepieciešama izziņa, atļauja, cik vērts bija pasūtījums?

Ls

Grūti pateikt/NA

C5. Vai Jūs saskārāties ar problēmām, saņemot šo atļauju/ izziņu vai saskaņojumu /iepirkumu? Lūdzu, raksturojiet, kādām?

C6. Kurā struktūrvienībā Jūs vērsāties, lai šo atļauju/ izziņu vai saskaņojumu /iepirkumu saņemtu? (*norādīt konkrēto struktūrvienību*)

C7. Cik kalendārās dienas Jums aizņēma, lai saņemtu šo atļauju/ izziņu vai saskaņojumu /iepirkumu?

C8. Pie cik personām Jums nācās vērsties visa procesa gaitā?

1	1
2	2
3 - 5	3
6 un vairāk	4

C9. Kādas bija procedūras kopējās izmaksas – cik naudas Jūs iztērējāt kopumā, lai saņemtu šo atļauju/ izziņu vai saskaņojumu / iepirkumu?

Ls

Grūti pateikt/NA

Nākamie jautājumi ir par Jūsu saskarsmi ar Rīgas domi un tās struktūrvienībām kopumā

D1. Vai Jums pēdējo 12 mēnešu laikā ir bijusi situācija, kad Jums kaut kas ir atteikts (atļauja, licence, zaudēts pasūtījums) un Jūs īsti nesaprotat, kāpēc?

Bieži	1
Dažkārt	2
Nekad	3
Nav bijusi tāda situācija (nav prasījis, pretendējis)	4
Grūti pateikt/ NA	8

D2. Sakiēt, lūdzu, cik labi Jūs pārzināt, kādas Rīgas domē vai tās struktūrvienībās ir iespējas pārsūdzēt lēmumu?

Labi pārzinu	1
Aptuveni pārzinu	2
Nepārzinu	3

D3. Vai Jūs pats varētu izmantot tiesības pārsūdzēt Jums nepatīkamu lēmumu?

Jā noteikti izmantotu	1
Lielāka ir iespēja, ka izmantotu	2
Lielāka ir iespēja, ka neizmantošu	3
Noteikti neizmantošu	4
Grūti pateikt/NA	8

Pētījums: Uzskati par korupciju Rīgas domē

D4. Vispārīgi runājot, kāda ir Jūsu attieksme pret sīku dāvanu, ziedu pasniegšanu amatpersonām?

Tas nav nekas nosodāms	1
Tas nav pieļaujams	2
Grūti pateikt/NA	8

D5. Domājot par lietu kārtošānu Rīgas domē, tās struktūrvienībās, cik svarīgi, Jūsprāt, ir kādu pazīt personiski (piem., lai uzzināt par to, kāda ir procedūra, kas tiek prasīts u.tml.).

Pazišanās nav nepieciešama, visu var nokārtot arī bez tās	1
Dažkārt bez pazišanās nevar iztikt	2
Lielākajā daļā gadījumu nevar iztikt bez pazišanās	3
Grūti pateikt/ NA	8

Kā zināms, pēdējos mēnešos ir aktivizējušās diskusijas par korupciju Rīgas domē un tās struktūrvienībās

E1. Kā domājat Jūs, cik izplatīta ir korupcija Rīgas domē un tās struktūrvienībās? Lūdzu, novērtējiet 5 punktu skalā, kur 1 nozīmē – tā ir ļoti izplatīta un 5 –tās vispār nav?

Korupcija ir ļoti izplatīta					Korupcijas vispār nav
1	2	3	4	5	5

E2. Sakiet, kur Jūs iegūstat informāciju par negodīgiem vai šaubīgiem darījumiem Rīgas domē? (atzīmēt visas piemērotās atbildes!)

No masu informācijas līdzekļiem	1
No savas personiskās saskarsmes ar Rīgas domi	2
No draugu, paziņu personiskās pieredzes	3
No dažādiem stāstiem par kādu uzņēmēju pieredzi (nav zināms konkrēts cilvēks)	4
Nav informācijas	5
Grūti pateikt/NA	8

Nesen izveidotā pretkorupcijas komisija Rīgas domē ir ierosinājusi dažādus pasākumus, lai mazinātu korupciju.

E3. Es Jums dažus uzskaitīšu. Par katru no tiek norādīti, kā Jūs to vērtējat?

		Nepieciešams	Varētu būt lietderīgs, bet nav nepieciešams	Situāciju nepasliktinās, bet arī neuzlabos	Situāciju pasliktinās	Grūti pateikt/NA
1	Konsultatīvās padomes izveide (tiktu izveidota padome, kur būtu pārstāvētas dažādas sabiedriskas organizācijas, pārstāvji no drošības struktūrām u.c. iestādēm ārpus Rīgas domes), lai tiktu apzināti riski un piedāvātas idejas problēmu risināšanai	1	2	3	4	8
2	Iepirkumu centralizēšana (šobrīd katra RD struktūrvienība veic savus iepirkumus, bet šis risinājums paredz, ka visus iepirkumus veic viena struktūrvienība)	1	2	3	4	8
3	Lēmējvaras un izpildvaras nodalīšana	1	2	3	4	8
4	Domes ētikas kodeksa apstiprināšana	1	2	3	4	8

Pētījums: Uzskati par korupciju Rīgas domē

Pēdējie jautājumi ir veltīti tam, lai novērtētu reālo dažādu ne pārāk godīgu prakšu izplatību Rīgas domē un tās struktūrvienībās Atgādinām, ka šī aptauja ir pilnīgi anonīma

F1. Vai Jūs personiski zināt kādu, kas izmanto pazišanos, lai vienkāršāk un ērtāk saņemtu atļaujas, izziņas, pasūtījumus (vai arī – lai vispār pozitīvi nokārtotu šo lietu)?

Zina	1
Nezina	2

F2. Un kā ar Jums pašu – vai pēdējo 12 mēnešu laikā Jūs esat izmantojis pazišanos, lai vienkāršāk un ērtāk saņemtu atļaujas, izziņas, pasūtījumus (vai arī – lai vispār pozitīvi nokārtotu šo lietu)?

Esmu	1
Neesmu	2

F3. Vai Jūs personiski zināt kādu, kas ir devis dāvanas, lai vienkāršāk un ērtāk saņemtu atļaujas, izziņas, pasūtījumus (vai arī – lai vispār pozitīvi nokārtotu šo lietu)?

Zina	1
Nezina	2

F4. Un kā ar Jums pašu – vai pēdējo 12 mēnešu laikā Jūs esat devis dāvanas Rīgas domes vai tās struktūrvienību amatpersonām, lai vienkāršāk un ērtāk saņemtu atļaujas, izziņas, pasūtījumus?

Esmu	1
Neesmu	2

F5. Vai Jūs personiski zināt kādu, kas ir devis naudu, lai vienkāršāk un ērtāk saņemtu atļaujas, izziņas, pasūtījumus (vai arī – lai vispār pozitīvi nokārtotu šo lietu)?

Zina	1
Nezina	2

F6. Un kā ar Jums pašu – vai pēdējo 12 mēnešu laikā Jūs esat devis naudu Rīgas domes vai tās struktūrvienību amatpersonām, lai vienkāršāk un ērtāk saņemtu atļaujas, izziņas, pasūtījumus?

Esmu	1
Neesmu	2

Liels paldies par piedalīšanos aptaujā!

Pētījums: Uzskati par korupciju Rīgas domē

Rīgas iedzīvotāju aptaujā izmantotā anketa

1. Kā domājat Jūs, cik izplatīta ir korupcija Rīgas domē un tās struktūrvienībās? Lūdzu, novērtējiet 5 punktu skalā, kur 1 nozīmē – tā ir ļoti izplatīta un 5 –tās vispār nav?

Korupcija ir ļoti izplatīta					Korupcijas vispār nav
1	2	3	4	5	

2. Sakiet, kur Jūs iegūstat informāciju par negodīgiem vai šaubīgiem darījumiem Rīgas domē? (atzīmēt visas piemērotās atbildes!)

No masu informācijas līdzekļiem	1
No savas personiskās saskarsmes ar Rīgas domi	2
No draugu, paziņu personiskās pieredzes	3
No dažādiem stāstiem par kādu uzņēmēju pieredzi (nav zināms konkrēts cilvēks)	4
Nav informācijas	5
Grūti pateikt/NA	8

Nesen izveidotā pretkorupcijas komisija Rīgas domē ir ierosinājusi dažādus pasākumus, lai mazinātu korupciju.

3. Es Jums dažus uzskaitīšu. Par katru no tiek norādiet, kā Jūs to vērtējat?

		Nepieciešams	Varētu būt lietderīgs, bet nav nepieciešams	Situāciju nepasliktinās, bet arī neuzlabos	Situāciju pasliktinās	Grūti pateikt/NA
1	Konsultatīvas padomes izveide (tiktu izveidota padome, kur būtu pārstāvētas dažādas sabiedriskas organizācijas, pārstāvji no drošības struktūrām u.c. iestādēm ārpus Rīgas domes), lai tiktu apzināti riski un piedāvātas idejas problēmu risināšanai	1	2	3	4	8
2	Iepirkumu centralizēšana (šobrīd katra RD struktūrvienība veic savus iepirkumus, bet šis risinājums paredz, ka visus iepirkumus veic viena struktūrvienība)	1	2	3	4	8
3	Lēmējvaras un izpildvaras nodalīšana	1	2	3	4	8
4	Domes ētikas kodeksa apstiprināšana	1	2	3	4	8

SKDS

sabiedriskās domas pētījumu centrs

Baznīcas iela 32-2, Rīga, Latvija, LV-1010

Tālr.: 7 312 876, fakss: 7 312 874

E-mail: skds@skds.lv

www.skds.lv